

Parte I del Prospetto d'Offerta

Informazioni sull'investimento e sulle coperture assicurative

La Parte I del prospetto d'offerta, da consegnare su richiesta dell'Investitore-Contrahente, è volta ad illustrare le informazioni di dettaglio sull'offerta.

Data di deposito in Consob della Parte I: 01/06/2017

Data di validità della Parte I: dal 05/06/2017

A) Informazioni generali

1. L'Impresa di assicurazione

Denominazione: AXA MPS Financial DAC (Impresa di Assicurazione)

Forma giuridica: Designated Activity Company

Nazionalità: Irlandese

Indirizzo sede legale: 33 Sir John Rogerson's Quay, Dublin D02 XK09 – Irlanda.

Gruppo di appartenenza: Gruppo AXA Italia. Numero Verde: 800-029340

email: info@axa-mpsfinancial.ie sito internet:www.axa-mpsfinancial.ie

L'Impresa è stata autorizzata all'esercizio dell'attività assicurativa con provvedimento emesso in data 14/05/1999. L'Impresa di Assicurazione opera in Italia esclusivamente in regime di libera prestazione di servizi ai sensi dell'art. 24 del D. Lgs. 209/2005 ed è soggetta al controllo del Central Bank of Ireland.

Per ulteriori informazioni si rinvia alla Parte III del Prospetto d'offerta.

Per ulteriori informazioni sull'Impresa di Assicurazione e sul gruppo di appartenenza si rinvia alla Parte III, Sezione A, par. 1 del Prospetto d'offerta.

2. Rischi generali connessi all'investimento finanziario

Si illustrano di seguito i rischi connessi all'investimento finanziario collegato al presente Contratto:

a) rischio connesso alla variazione del prezzo

Il prezzo di ciascun strumento finanziario dipende dalle caratteristiche peculiari dell'emittente, dall'andamento dei mercati di riferimento e dei settori di investimento, e può variare in modo più o meno accentuato a seconda della sua natura. In linea generale, la variazione del prezzo delle azioni è connessa alle prospettive reddituali degli emittenti e può essere tale da comportare la riduzione o addirittura la perdita del Capitale Investito, mentre il valore delle obbligazioni è influenzato dall'andamento dei tassi di interesse di mercato e dalle valutazioni della capacità dell'emittente di far fronte al pagamento degli interessi dovuti e al rimborso del capitale di debito a scadenza;

b) rischio connesso alla liquidità

La liquidità degli strumenti finanziari, ossia la loro attitudine a trasformarsi prontamente in moneta senza perdita di valore, dipende dalle caratteristiche del mercato in cui gli stessi sono trattati. In generale i titoli trattati su mercati regolamentati sono più liquidi e, quindi, meno rischiosi, in quanto più facilmente smobilizzabili dei titoli non trattati su detti mercati. L'assenza di una quotazione ufficiale rende inoltre complesso l'apprezzamento del valore effettivo del titolo, la cui determinazione può essere rimessa a valutazioni discrezionali;

c) rischio di cambio

Per l'investimento in strumenti finanziari denominati in una valuta diversa da quella in cui è denominato il Fondo Interno, occorre tenere presente la variabilità del rapporto di cambio tra la valuta di riferimento del Fondo e la valuta estera in cui sono denominati gli investimenti;

d) altri fattori di rischio

Le operazioni sui mercati emergenti potrebbero esporre l'Investitore-Contrahente a rischi aggiuntivi connessi al fatto che tali mercati potrebbero essere regolati in modo da offrire ridotti livelli di garanzia e protezione agli investitori. Sono poi da considerarsi i rischi connessi alla situazione politico-finanziaria dei Paesi di appartenenza degli emittenti;

In conseguenza dei rischi sopra menzionati, esiste l'eventualità che l'Investitore-Contrante non ottenga, al momento del rimborso, la restituzione dell'investimento finanziario.

Il valore del Capitale Investito in Quote dei Fondi Interni può variare in relazione alla tipologia di strumenti finanziari e ai settori di investimento selezionati, nonché ai diversi mercati di riferimento, come indicato nella successiva Sezione B.1) par. 9 del Prospetto d'offerta.

3. Conflitti d'interesse

In relazione al potenziale conflitto di interessi si segnalano i seguenti rapporti: l'Impresa di assicurazione potrebbe avvalersi della consulenza di società appartenenti ai Gruppi AXA ed MPS; nelle operazioni di compravendita è possibile ricorrere all'intermediazione di Società appartenenti al Gruppo AXA ed MPS; contratti di c/c e deposito titoli con la Banca Monte dei Paschi di Siena, con Società a questa collegate e con Società consociate; i Fondi Interni possono investire in OICR promossi o gestiti da imprese appartenenti al Gruppo AXA ed MPS o in altri strumenti finanziari emessi da Società del Gruppo AXA ed MPS.

L'Impresa di Assicurazione s'impegna in ogni caso a operare in modo da non recare pregiudizio agli Investitori-Contranti e a ottenere per essi il miglior risultato possibile con riferimento al momento, alla dimensione e alla natura delle operazioni poste in essere. L'Impresa di Assicurazione può effettuare operazioni in cui ha, direttamente o indirettamente, un interesse in conflitto, a condizione che sia comunque assicurato un equo trattamento degli Investitori-Contranti, avuto anche riguardo agli oneri connessi alle operazioni da eseguire.

L'impresa di Assicurazione è dotata di procedure per l'individuazione e la gestione delle situazioni di conflitto d'interesse originate, in relazione alla fornitura dei servizi oggetto dell'attività dell'Impresa di Assicurazione agli Investitori-Contranti, da rapporti di gruppo o da rapporti di affari propri o di società del gruppo. Tali procedure prevedono il coinvolgimento delle funzioni operative e di controllo dell'Impresa di Assicurazione, le quali qualora necessario riporteranno al Consiglio di Amministrazione la situazione oggetto del conflitto. L'Impresa di Assicurazione garantisce in ogni caso che, pur in presenza di potenziali situazioni di conflitto di interesse, l'operatività sia diretta che delegata viene svolta in modo da non recare pregiudizio agli Investitori-Contranti. In relazione ai limiti in operazioni con parti correlate, il Fondo Interno potrebbe investire in attività finanziarie riconducibili al Gruppo AXA e/o al Gruppo Monte dei Paschi di Siena fino al 100% del patrimonio netto.

4. Reclami

Eventuali reclami relativi ad un contratto o servizio assicurativo nei confronti dell'Impresa di assicurazione o dell'Intermediario assicurativo con cui si entra in contatto, nonché qualsiasi richiesta di informazioni, devono essere preliminarmente presentati per iscritto (posta, fax, email) ad AXA MPS Financial DAC - Ufficio Reclami secondo le seguenti modalità:

Email: reclami@axa-mpsfinancial.ie

Posta:

AXA MPS Financial DAC – Ufficio Reclami –

1 George's Quay Plaza, George's Quay Dublin D02 FV10 - Ireland

Fax 00390236049170

Numero Verde 800-029340

avendo cura di indicare:

- nome, cognome, indirizzo completo e recapito telefonico del reclamante;
- numero della polizza e nominativo del contraente;
- breve ed esaustiva descrizione del motivo di lamentela;
- ogni altra indicazione e documento utile per descrivere le circostanze.

Sarà cura della Compagnia fornire risposta entro 45 giorni dalla data di ricevimento del reclamo, come previsto dalla normativa vigente.

Nel caso di mancato o parziale accoglimento del reclamo, nella risposta verrà fornita una chiara spiegazione della posizione assunta dalla Compagnia in relazione al reclamo stesso ovvero della sua mancata risposta.

Qualora il reclamante non abbia ricevuto risposta oppure ritenga la stessa non soddisfacente, prima di rivolgersi all'Autorità Giudiziaria, può scrivere all'IVASS (Via del Quirinale, 21 - 00187 Roma; fax 06.42.133.745 o 06.42.133.353, ivass@pec.ivass.it) fornendo copia del reclamo già inoltrato all'impresa ed il relativo riscontro anche utilizzando il modello presente nel sito dell'IVASS alla sezione "per il Consumatore - come presentare un reclamo".

Eventuali reclami potranno inoltre essere indirizzati all'Autorità Irlandese competente al seguente indirizzo:

Financial Services Ombudsman
3rd Floor, Lincoln House, Lincoln Place, Dublin 2, D02 VH29
Ireland

Inoltre il reclamante può ricorrere ai sistemi alternativi per la risoluzione delle controversie previsti a livello normativo o convenzionale, quali:

- **Mediazione:** per controversie relative a contratti assicurativi e a diritti al risarcimento derivanti da responsabilità medica e sanitaria, le Parti, ai sensi dell'art. 5, comma 1-bis, del d.lgs. n. 28/2010 sono tenute a tentare di risolvere la questione avanti un Organismo di Mediazione (compreso tra gli Enti o le persone fisiche abilitati, in quanto iscritti nel registro ufficiale del Ministero della Giustizia).

Per attivare la procedura, il contraente, l'assicurato o il danneggiato dovranno rivolgersi ad un Organismo di Mediazione del luogo del Giudice territorialmente competente per la controversia, che provvederà a trasmettere alla Compagnia la domanda di attivazione, con indicazione della data fissata per il primo incontro.

La Compagnia provvederà a rispondere almeno 7 giorni lavorativi prima della data prevista per il primo incontro.

- **Arbitrato irrituale:** laddove espressamente previsto dalle Condizioni Generali di Assicurazione, per controversie relative alla determinazione del valore del danno o alle conseguenze di natura medica di un sinistro, che verranno devolute ai consulenti tecnici nominati da ciascuna delle Parti.

Per attivare la procedura è necessario comunicare alla Compagnia la volontà di dare avvio alla stessa.

La Compagnia provvederà a dare riscontro al richiedente indicando il nominativo del proprio consulente tecnico e la Procedura seguirà le modalità espressamente indicate nella relativa previsione di Polizza.

Per maggiori informazioni si rimanda a quanto presente nell'area Reclami del sito www.axa-mpsfinancial.ie.

Per la risoluzione delle liti transfrontaliere è possibile presentare reclamo all'IVASS o direttamente al sistema estero [http:// ec.europa.eu/internal_market/fin-net/members_en.htm](http://ec.europa.eu/internal_market/fin-net/members_en.htm) competente chiedendo l'attivazione della procedura FIN-NET.

Eventuali reclami relativi la mancata osservanza da parte della Compagnia, degli intermediari e dei periti assicurativi, delle disposizioni del Codice delle assicurazioni, delle relative norme di attuazione nonché delle norme sulla commercializzazione a distanza dei prodotti assicurativi possono essere presentati direttamente all'IVASS, secondo le modalità sopra indicate.

I reclami relativi ad aspetti di trasparenza devono essere inviati alla CONSOB Divisione Tutela del Consumatore Ufficio Consumer Protection, via G.B. Martini, 3 - 00198 Roma.

B) Informazioni sul prodotto finanziario-assicurativo di tipo unit linked

5. Descrizione del contratto e impiego dei premi

5.1 Caratteristiche del Contratto

Il prodotto consente di investire il Premio Unico, il Premio Ricorrente e gli eventuali Versamenti Aggiuntivi, al netto dei costi di caricamento e delle coperture assicurative, in Fondi Interni dal cui valore dipendono le prestazioni finanziarie e assicurative previste dal Contratto.

Inoltre, il prodotto offre un piano di Decumulo Finanziario, attivabile su richiesta dell'Investitore-Contraente. Tale piano consente all'Investitore-Contraente di effettuare Riscatti parziali programmati con frequenza ed importi scelti dall'Investitore-Contraente al momento dell'attivazione del suddetto piano.

L'Investitore-Contraente può scegliere, sulla base della propria propensione al rischio e delle proprie aspettative di rendimento, di investire i premi del Contratto nei diversi Fondi Interni disponibili, fino ad un massimo di venti, secondo percentuali a sua scelta.

Per le informazioni di dettaglio sui Fondi Interni, si rinvia alla sezione B.1) della presente Parte I.

Oltre all'investimento finanziario, il prodotto offre le seguenti coperture:

a) Prestazione assicurativa principale in caso di decesso

In caso di decesso dell'Assicurato durante la durata contrattuale è previsto il rimborso di un capitale variabile in base alla data del decesso dell'Assicurato secondo i criteri indicati all'Art. 7 delle Condizioni Generali di Assicurazione.

In caso di decesso dell'Assicurato avvenuto dopo 10 anni di durata del Contratto, è previsto il rimborso di un capitale maggiorato variabile in base alla data di decesso dell'Assicurato.

b) Prestazione assicurativa esercitabile su richiesta (cd. opzionale)

Su richiesta dell'Investitore-Contraente, da esercitare all'atto della sottoscrizione del Contratto, è prevista una prestazione assicurativa opzionale in caso di decesso dell'Assicurato durante la durata contrattuale, come descritta alla sezione B.3) punto 17.2 della presente Parte I.

5.2 Durata del Contratto

Il Contratto è a vita intera, pertanto la durata coincide con la vita dell'Assicurato.

5.3 Versamento dei Premi

Il Contratto prevede il pagamento di un Premio Unico di importo minimo pari a 5.000,00 euro. Alternativamente il Contratto prevede il pagamento di un Premio Ricorrente il cui importo minimo è pari a 1.200 euro annui. È facoltà dell'Investitore-Contraente effettuare in qualsiasi istante dei Versamenti aggiuntivi di importo minimo pari a 250,00 euro incrementabile di 50,00 euro o multipli, ovvero programmare un piano di Versamenti aggiuntivi da effettuarsi con frequenza mensile, trimestrale o semestrale di importo minimo pari a 250,00 euro incrementabile di 50,00 euro o multipli.

B.1) INFORMAZIONI SULL'INVESTIMENTO FINANZIARIO

I Premi versati al netto dei costi sono investiti in Quote di Fondi Interni e costituiscono il Capitale Investito. Il prodotto di cui al presente Prospetto d'offerta consente la sottoscrizione congiunta di due o più Fondi Interni, fino ad un massimo di venti. In tal caso, l'Investitore-Contraente ha la facoltà di allocare il Capitale Investito tra i Fondi Interni secondo combinazioni che può liberamente scegliere (c.d. Combinazione libera).

L'Impresa di Assicurazione è il gestore dei Fondi Interni.

Come descritto alla sezione B.2) par. 15, il valore del capitale al momento del Riscatto è determinato dal numero delle Quote collegate al Contratto moltiplicato per il Valore Unitario delle Quote di ciascun Fondo Interno rilevato alla data di valorizzazione prevista, al netto dei costi di Riscatto.

Di seguito si riporta la sezione B.1) Informazioni sull'investimento finanziario redatta distintamente per ciascuna Proposta d'investimento finanziario.

B.1.) INFORMAZIONI SULL'INVESTIMENTO FINANZIARIO – FONDO INTERNO SECURE 2.0	
	Denominazione Secure 2.0 - Premio Unico
	Codice AF17
	Finalità dell'investimento finanziario Il Fondo Interno ha come obiettivo la conservazione del Capitale Investito.
6. Tipologia di gestione del Fondo Interno	<p>a) Tipologia di gestione del Fondo Interno A benchmark di tipo attivo.</p> <p>b) Obiettivo della gestione In ogni caso, il Fondo non si propone di replicare la composizione del benchmark.</p> <p>c) Qualifica Non è prevista nessuna qualifica per il fondo interno.</p> <p>d) Valuta di denominazione Euro</p>
7. Orizzonte temporale d'investimento consigliato	In funzione delle caratteristiche del Fondo Interno e in base alla Comunicazione CONSOB n. DIN/DSE/9025454 del 24/3/2009 ("Istruzioni metodologiche per la determinazione dell'informativa sul profilo di rischio e sull'orizzonte temporale di investimento consigliato"), l'orizzonte temporale minimo consigliato è pari a 13 anni.
8. Profilo di rischio del Fondo interno	<p>e) Grado di rischio L'investimento nel Fondo Interno comporta un grado di rischio medio. Il grado di rischio del Fondo Interno è il terzo in una scala crescente di sei classi qualitative di rischio (basso, medio-basso, medio, medio-alto, alto, molto-alto) e descrive sinteticamente il rischio connesso all'investimento finanziario e quindi la variabilità del rendimento del Fondo Interno.</p> <p>f) Scostamento dal benchmark Il Fondo Interno è caratterizzato da una gestione attiva che comporta un significativo scostamento dal benchmark. Il grado di scostamento dal benchmark sintetizza il contributo specifico dell'attività gestoria, che, nel caso di stile gestionale attivo, si articola in tre classi gestionali, i.e. contenuto, significativo e rilevante.</p> <p>g) Scenari probabilistici dell'investimento Il Fondo non presenta la qualifica di fondo garantito, immunizzato o a formula, pertanto non sono riportati gli scenari probabilistici dell'investimento finanziario.</p>
9. Politica di investimento e rischi specifici del Fondo Interno	<p>h) Categoria del Fondo Interno Obbligazionario Misto Area Euro</p> <p>i.1) Principali tipologie di strumenti finanziari Il fondo investe principalmente in parti di OICR specializzati nell'investimento in titoli obbligazionari dell'area Euro e residualmente in parti di OICR specializzati nell'investimento nei principali mercati azionari globali. Alla data di redazione del presente documento, figurano all'interno del fondo investimenti significativi in strumenti finanziari di tipo obbligazionario, ed in maniera residuale investimenti di tipo azionario. In ogni caso, non sono previsti vincoli di investimento specifici nei mercati sopra indicati.</p> <p>i.2) Aree geografiche Prevalentemente nei mercati obbligazionari dell'area euro, in maniera contenuta nel mercato azionario dell'area Europa e in maniera residuale nel mercato azionario dell'area USA.</p> <p>i.3) Categoria Il Fondo investe principalmente in parti di OICR specializzati di emittenti nell'investimento in titoli obbligazionari dell'area Euro e residualmente in parti di OICR specializzati nell'investimento nei principali mercati azionari globali.</p> <p>i.4) Specifici fattori di rischio Rischio di cambio – Il Fondo può investire in maniera residuale in OICR di rischio esposti a rischi di cambio su valute straniere.</p> <p>i.5) Operazioni in strumenti finanziari derivati Il Fondo potrebbe investire in strumenti finanziari derivati con lo scopo di ridurre il rischio di investimento, senza comunque alterare le finalità, il grado di rischio e le altre caratteristiche del Fondo stesso.</p> <p>i.6) Immunizzazione Il Fondo non è immunizzato.</p> <p>j) Tecniche di gestione del Fondo <i>Criteri di selezione degli strumenti finanziari</i> - Al fine di perseguire nel modo migliore possibile gli interessi dei partecipanti al Fondo Interno, il gestore attua una politica di selezione degli OICR basata su valutazioni sia quantitative sia qualitative dei gestori, delle società</p>

di gestione, dei comparti e degli stili di gestione. Questo implica la considerazione di elementi tra i quali le performance, la capitalizzazione, l'analisi della redditività, il processo di investimento, la volatilità e la divisa dei fondi selezionati;

Criteria di costruzione di portafoglio - Ai fini dell'ottimizzazione del portafoglio Il gestore può avvalersi di metodologie quantitative.

Relazione con il benchmark - Il gestore non si propone di replicare la composizione del benchmark.

k) Tecniche di gestione dei rischi

Il Fondo utilizza tecniche di gestione dei rischi di portafoglio in relazione agli obiettivi e alla politica di investimento prefissata. In particolare, nell'ambito del grado di rischio proprio del fondo, la politica di selezione degli OICR è volta a contenere tale rischio, coerentemente con la disponibilità dei mercati, diversificando gli investimenti tra società di gestione, comparti e stili di gestione.

Per ulteriori informazioni si rinvia alla Parte III, sez. B), del presente Prospetto d'offerta.

l) Destinazione dei proventi

Il Fondo è a capitalizzazione dei proventi.

L'Impresa di Assicurazione non offre alcuna garanzia di rendimento minimo dell'investimento finanziario, in caso di Riscatto e durante la vigenza del Contratto.

L'Investitore-Contraente assume il rischio connesso all'andamento negativo del valore delle Quote dei Fondi Interni e, pertanto, esiste la possibilità di ricevere un ammontare inferiore all'investimento finanziario.

Di seguito si riporta la composizione del benchmark del fondo interno Secure 2.0 collegato al presente Contratto.

Fondo Interno	Benchmark	%
Secure 2.0	EONIA Capitalization Index 7 Days	10%
	Citi Euro Big All Mat	80%
	MSCI Europe	7%
	MSCI USA	3%

EONIA Capitalization Index 7 Days

L'indice viene costruito sulla base dell'EONIA (Euro Overnight Index Average) che è un tasso di interesse overnight calcolato come media ponderata di tutte le operazioni di finanziamento non garantite sul mercato interbancario in euro. È stato istituito all'interno della zona euro da parte delle banche appartenenti al sistema.

È utilizzato come punto di riferimento per i mercati monetari e finanziari della zona euro. Bloomberg Ticker: EONCAPL7 INDEX

Citi Euro Big All Mat Index

Il Citi Euro Big All Mat Index è un benchmark di investment grade e obbligazioni a reddito fisso denominati in euro. L'indice fa riferimento a titoli governativi e del debito societario. Bloomberg Ticker: SBEB Index

MSCI Europe

MSCI Europe è un indice elaborato da Morgan Stanley Capital International (MSCI) che rappresenta le performance dei mercati azionari dei 16 Paesi europei sviluppati: Austria, Belgio, Danimarca, Finlandia, Francia, Germania, Grecia, Gran Bretagna, Irlanda, Italia, Norvegia, Olanda, Portogallo, Spagna, Svezia e Svizzera. È un indice a capitalizzazione basato solo sui prezzi delle azioni e viene ribilanciato semestralmente. Inoltre tale indice è di tipo total return, poichè ipotizza il reinvestimento dei dividendi al netto della tassazione non recuperabile. L'indice di riferimento viene convertito in Euro (codice del tasso di cambio utilizzato in Datastream: USEURSP). Ticker Bloomberg: MXEU Index.

MSCI USA

L'indice MSCI United States Index prende in considerazione un campione rappresentativo di aziende del mercato azionario statunitense ed è composto dai titoli selezionati in base al flottante presente sul mercato e alla liquidità. Ticker Bloomberg: MXUS Index.

Il Fondo Intero prevede due diverse classi di quote, in una sola delle quali è investito il premio dell'Investitore-Contrahente.

Il Contratto prevede il pagamento di un Premio Unico di importo minimo pari a 5.000,00 euro.

La seguente tabella illustra l'incidenza dei costi sull'investimento finanziario, riferita sia al momento della sottoscrizione sia all'orizzonte temporale d'investimento consigliato. Con riferimento al momento della sottoscrizione, il Premio pagato al netto dei costi delle coperture assicurative dei rischi demografici rappresenta il Capitale Nominale; quest'ultima grandezza al netto dei costi di caricamento e di altri costi iniziali rappresenta il Capitale Investito.

		MOMENTO DELLA SOTTOSCRIZIONE	ORIZZONTE TEMPORALE D'INVESTIMENTO CONSIGLIATO (VALORI SU BASE ANNUA)
VOCI DI COSTO			
A	COSTI DI CARICAMENTO	3,40%	0,26%
B	COMMISSIONI DI GESTIONE	-	1,60%
C	COSTI DELLE GARANZIE E/O IMMUNIZZAZIONE	-	-
D	ALTRI COSTI CONTESTUALI AL VERSAMENTO	-	-
E	ALTRI COSTI SUCCESSIVI AL VERSAMENTO	-	0,37%
F	BONUS, PREMI E RICONOSCIMENTI DI QUOTE	-	-
G	COSTI DELLE COPERTURE ASSICURATIVE	0,10%	0,01%
H	SPESE DI EMISSIONE	-	-
COMPONENTI DELL'INVESTIMENTO FINANZIARIO			
I	PREMIO VERSATO	100,00%	
L=I-(G + H)	CAPITALE NOMINALE	99,90%	
M=L-(A+C+D-F)	CAPITALE INVESTITO	96,50%	

Avvertenza: La tabella dell'investimento finanziario rappresenta un'esemplificazione realizzata con riferimento ai soli costi la cui applicazione non è subordinata ad alcuna condizione. Per una illustrazione completa di tutti i costi applicati si rinvia alla Sez. C).

B.1) INFORMAZIONI SULL'INVESTIMENTO FINANZIARIO – FONDO INTERNO DEFENSIVE 2.0	
	<p>Denominazione Defensive 2.0 - Premio Unico</p> <p>Codice AF18</p> <p>Finalità dell'investimento finanziario Il Fondo Interno ha come obiettivo il moderato apprezzamento del Capitale Investito nel lungo termine.</p>
6. Tipologia di gestione del Fondo Interno	<p>a) Tipologia di gestione del fondo interno A benchmark di tipo attivo.</p> <p>b) Obiettivo della gestione In ogni caso, il fondo non si propone di replicare la composizione del benchmark.</p> <p>c) Qualifica Non è prevista nessuna qualifica per il fondo interno.</p> <p>d) Valuta di denominazione Euro</p>
7. Orizzonte temporale d'investimento consigliato	In funzione delle caratteristiche del Fondo Interno e in base alla Comunicazione CONSOB n.DIN/DSE/9025454 del 24/3/2009 ("Istruzioni metodologiche per la determinazione dell'informativa sul profilo di rischio e sull'orizzonte temporale di investimento consigliato"), l'orizzonte temporale minimo consigliato è pari a 16 anni.
8. Profilo di rischio del Fondo interno	<p>e) Grado di rischio L'investimento nel Fondo Interno comporta un grado di rischio medio-alto. Il grado di rischio del Fondo Interno è il quarto in una scala crescente di sei classi qualitative di rischio (basso, medio-basso, medio, medio-alto, alto, molto-alto) e descrive sinteticamente il rischio connesso all'investimento finanziario e quindi la variabilità del rendimento del Fondo Interno.</p> <p>f) Scostamento dal benchmark Il Fondo Interno è caratterizzato da una gestione attiva che comporta un rilevante scostamento dal benchmark. Il grado di scostamento dal benchmark sintetizza il contributo specifico dell'attività gestoria, che, nel caso di stile gestionale attivo, si articola in tre classi gestionali, i.e. contenuto, significativo e rilevante.</p> <p>g) Scenari probabilistici dell'investimento Il fondo non presenta la qualifica di fondo garantito, immunizzato o a formula, pertanto non sono riportati gli scenari probabilistici dell'investimento finanziario.</p>
9. Politica di investimento e rischi specifici del Fondo Interno	<p>h) Categoria del fondo interno Bilanciato Obbligazionario.</p> <p>i.1) Principali tipologie di strumenti finanziari Il fondo investe prevalentemente in parti di OICR specializzati nell'investimento in titoli obbligazionari dell'area Euro e in maniera contenuta in parti di OICR specializzati nell'investimento dei principali mercati azionari globali. Alla data di redazione del presente documento, figurano all'interno del fondo investimenti significativi in strumenti finanziari di tipo obbligazionario e investimenti contenuti in strumenti azionari. In ogni caso, non sono previsti vincoli di investimento specifici nei mercati sopra indicati.</p> <p>i.2) Aree geografiche Prevalentemente nei mercati obbligazionari dell'area euro, in maniera contenuta nei mercati azionari dell'area europa e in maniera residuale nei mercati azionari dell'area usa, pacifico e paesi emergenti.</p> <p>i.3) Categoria di emittenti Il fondo investe prevalentemente in parti di OICR specializzati nell'investimento in titoli obbligazionari dell'area Euro e in maniera contenuta in parti di OICR specializzati nell'investimento dei principali mercati azionari globali.</p> <p>i.4) Specifici fattori di rischio <i>Paesi Emergenti</i> – Il fondo potrebbe investire in maniera residuale nei Paesi Emergenti. <i>Rischio di cambio</i> – Il fondo puo' investire in maniera contenuta in OICR esposti a rischi di cambio su valute straniere.</p> <p>i.5) Operazioni in strumenti finanziari derivati Il fondo potrebbe investire in strumenti finanziari derivati con lo scopo di ridurre il rischio di investimento, senza comunque alterare le finalità, il grado di rischio e le altre caratteristiche del fondo stesso.</p> <p>i.6) Immunizzazione Il fondo non è immunizzato.</p>

j) Tecniche di gestione del fondo	<p><i>Criteria di selezione degli strumenti finanziari</i> - Al fine di perseguire nel modo migliore possibile gli interessi dei partecipanti al fondo interno, il gestore attua una politica di selezione degli OICR basata su valutazioni sia quantitative sia qualitative dei gestori, delle società di gestione, dei comparti e degli stili di gestione. Questo implica la considerazione di elementi tra i quali le performance, la capitalizzazione, l'analisi della redditività, il processo di investimento, la volatilità e la divisa dei fondi selezionati;</p> <p><i>Criteria di costruzione di portafoglio</i> - Ai fini dell'ottimizzazione del portafoglio il gestore può avvalersi di metodologie quantitative.</p> <p>Relazione con il benchmark Il gestore non si propone di replicare la composizione del benchmark.</p>
k) Tecniche di gestione dei rischi	<p>Il fondo utilizza tecniche di gestione dei rischi di portafoglio in relazione agli obiettivi e alla politica di investimento prefissata. In particolare, nell'ambito del grado di rischio proprio del fondo, la politica di selezione degli OICR è volta a contenere tale rischio, coerentemente con la disponibilità dei mercati, diversificando gli investimenti tra società di gestione, comparti e stili di gestione.</p>
l) Destinazione dei proventi	<p>Il fondo è a capitalizzazione dei proventi.</p>

10. Garanzie dell'investimento

L'Impresa di assicurazione non offre alcuna garanzia di rendimento minimo dell'investimento finanziario, in caso di riscatto e durante la vigenza del contratto. L'Investitore-Contraente assume il rischio connesso all'andamento negativo del valore delle quote dei fondi interni e, pertanto, esiste la possibilità di ricevere un ammontare inferiore all'investimento finanziario.

11. Parametro di riferimento (c.d. benchmark)

Di seguito si riporta la composizione del benchmark del fondo interno Balanced 2.0 collegato al presente contratto.

Fondo Interno	Benchmark	%
Defensive 2.0	EONIA Capitalization Index 7 Days	5%
	Citi Euro Big All Mat	65%
	MSCI Europe	15%
	MSCI USA	7%
	MSCI Pacific	6%
	MSCI Emerging	2%

EONIA Capitalization Index 7 Days

L'indice viene costruito sulla base dell'EONIA (Euro Overnight Index Average) che è un tasso di interesse overnight calcolato come media ponderata di tutte le operazioni di finanziamento non garantite sul mercato interbancario in euro. È stato istituito all'interno della zona euro da parte delle banche appartenenti al sistema. È utilizzato come punto di riferimento per i mercati monetari e finanziari della zona euro. Bloomberg Ticker: EONCAPL7 INDEX

Citi Euro Big All Mat

Il Citi Euro Big All Mat Index è un benchmark di investment grade e obbligazioni a reddito fisso denominati in euro. L'indice fa riferimento a titoli governativi e del debito societario.

Bloomberg Ticker: SBEB Index

MSCI Europe

MSCI Europe è un indice elaborato da Morgan Stanley Capital International (MSCI) che rappresenta le performance dei mercati azionari dei 16 Paesi europei sviluppati: Austria, Belgio, Danimarca, Finlandia, Francia, Germania, Grecia, Gran Bretagna, Irlanda, Italia, Norvegia, Olanda, Portogallo, Spagna, Svezia e Svizzera. È un indice a capitalizzazione basato solo sui prezzi delle azioni e viene ribilanciato semestralmente. Inoltre tale indice è di tipo total return, poiché ipotizza il reinvestimento dei dividendi al netto della tassazione non recuperabile. L'indice di riferimento viene convertito in Euro (codice del tasso di cambio utilizzato in Datastream: USEURSP). Ticker Bloomberg: MXEU Index.

MSCI USA

L'indice MSCI United States Index prende in considerazione un campione rappresentativo di aziende del mercato azionario statunitense ed è composto dai titoli selezionati in base al flottante presente sul mercato e alla liquidità. Ticker Bloomberg: MXUS Index.

MSCI Pacific

L'indice prende in considerazione un campione rappresentativo di aziende dei principali mercati azionari sviluppati dell'Area Pacifica (Australia, Nuova Zelanda, Australia, Malaysia, Hong Kong, Singapore) ed è composto dai titoli azionari selezionati in base al flottante presente sul mercato e alla liquidità. Ticker Bloomberg: MXPC index.

MSCI Emerging

Questo indice raggruppa circa 700 titoli rappresentativi delle imprese dei Paesi Emergenti.

Tale indice non definisce l'universo d'investimento in maniera restrittiva, ma consente all'investitore di qualificare la performance e il profilo di rischio che può attendersi investendo nel fondo interno che lo prende a riferimento. L'indice Morgan Stanley Capital Investment Emerging Markets Free viene calcolato in dollari da Morgan Stanley e convertito in euro. Codice Bloomberg: MXEF Index.

12. Classi di quote

Il Fondo Interno prevede due diverse classi di quote, in una sola delle quali è investito il Premio dell'Investitore-Contraente.

13. Rappresentazione sintetica dei costi

Il contratto prevede il pagamento di un premio unico di importo minimo pari a 5.000,00 euro.

La seguente tabella illustra l'incidenza dei costi sull'investimento finanziario riferita sia al momento della sottoscrizione sia all'orizzonte temporale d'investimento consigliato. Con riferimento al momento della sottoscrizione, il premio pagato al netto dei costi delle coperture assicurative dei rischi demografici rappresenta il Capitale Nominale; quest'ultima grandezza al netto dei costi di caricamento e di altri costi iniziali rappresenta il Capitale Investito.

		MOMENTO DELLA SOTTOSCRIZIONE	ORIZZONTE TEMPORALE D'INVESTIMENTO CONSIGLIATO (VALORI SU BASE ANNUA)
VOCI DI COSTO			
A	COSTI DI CARICAMENTO	3,40%	0,21%
B	COMMISSIONI DI GESTIONE	-	1,70%
C	COSTI DELLE GARANZIE E/O IMMUNIZZAZIONE	-	-
D	ALTRI COSTI CONTESTUALI AL VERSAMENTO	-	-
E	ALTRI COSTI SUCCESSIVI AL VERSAMENTO	-	0,37%
F	BONUS, PREMI E RICONOSCIMENTI DI QUOTE	-	-
G	COSTI DELLE COPERTURE ASSICURATIVE	0,10%	0,01%
H	SPESE DI EMISSIONE	-	-
COMPONENTI DELL'INVESTIMENTO FINANZIARIO			
I	PREMIO VERSATO	100,00%	
L=I-(G + H)	CAPITALE NOMINALE	99,90%	
M=L-(A+C+D-F)	CAPITALE INVESTITO	98,50%	

Avvertenza: La tabella dell'investimento finanziario rappresenta un'esemplificazione realizzata con riferimento ai soli costi la cui applicazione non è subordinata ad alcuna condizione. Per una illustrazione completa di tutti i costi applicati si rinvia alla Sez. C).

B.1) INFORMAZIONI SULL'INVESTIMENTO FINANZIARIO – FONDO INTERNO BALANCED PLUS 2.0	
	Denominazione Balanced 2.0 - Premio Unico
	Codice AF19
	Finalità dell'investimento finanziario Il fondo interno ha come obiettivo l'apprezzamento del Capitale Investito nel lungo termine.
6. Tipologia di gestione del Fondo Interno	a) Tipologia di gestione del fondo interno A benchmark di tipo attivo.
	b) Obiettivo della gestione In ogni caso, il fondo non si propone di replicare la composizione del benchmark.
	c) Qualifica Non è prevista nessuna qualifica per il fondo interno.
	d) Valuta di denominazione Euro
7. Orizzonte temporale d'investimento consigliato	In funzione delle caratteristiche del Fondo Interno e in base alla Comunicazione CONSOB n. DIN/DSE/9025454 del 24/3/2009 ("Istruzioni metodologiche per la determinazione dell'informativa sul profilo di rischio e sull'orizzonte temporale di investimento consigliato"), l'orizzonte temporale minimo consigliato è pari a 20 anni.
8. Profilo di rischio del Fondo interno	e) Grado di rischio L'investimento nel Fondo Interno comporta un grado di rischio medio-alto. Il grado di rischio del Fondo Interno è il quarto in una scala crescente di sei classi qualitative di rischio (basso, medio-basso, medio, medio-alto, alto, molto-alto) e descrive sinteticamente il rischio connesso all'investimento finanziario e quindi la variabilità del rendimento del Fondo Interno.
	f) Scostamento dal benchmark Il Fondo Interno è caratterizzato da una gestione attiva che comporta un rilevante scostamento dal benchmark. Il grado di scostamento dal benchmark sintetizza il contributo specifico dell'attività gestoria, che, nel caso di stile gestionale attivo, si articola in tre classi gestionali, i.e. contenuto, significativo e rilevante.
	g) Scenari probabilistici dell'investimento Il fondo non presenta la qualifica di fondo garantito, immunizzato o a formula, pertanto non sono riportati gli scenari probabilistici dell'investimento finanziario.
9. Politica di investimento e rischi specifici del Fondo Interno	h) Categoria del fondo interno Bilanciato
	i.1) Principali tipologie di strumenti finanziari Il fondo investe significativamente in parti di OICR specializzati nell'investimento in titoli obbligazionari dell'area Euro e in OICR specializzati nell'investimento nei principali mercati azionari globali. Alla data di redazione del presente documento, figurano all'interno del fondo investimenti prevalenti in strumenti finanziari di tipo azionario, significativi in strumenti finanziari di tipo obbligazionario. In ogni caso, non sono previsti vincoli di investimento specifici nei mercati sopra indicati.
	i.2) Aree geografiche Prevalentemente nei mercati obbligazionari dell'area euro, in maniera contenuta nei mercati azionari dell'area europa e in maniera residuale nei mercati azionari dell'area usa, pacifico e paesi emergenti.
	i.3) Categoria di emittenti Il fondo investe significativamente in parti di OICR specializzati nell'investimento in titoli obbligazionari dell'area Euro e in parti di OICR specializzati nell'investimento nei principali mercati azionari globali.
	i.4) Specifici fattori di rischio <i>Paesi Emergenti</i> – Il fondo potrebbe investire in maniera residuale nei Paesi Emergenti. <i>Rischio di cambio</i> – Il fondo puo' investire in maniera contenuta in OICR esposti a rischi di cambio su valute straniere.
	i.5) Operazioni in strumenti finanziari derivati Il fondo potrebbe investire in strumenti finanziari derivati con lo scopo di ridurre il rischio di investimento, senza comunque alterare le finalità, il grado di rischio e le altre caratteristiche del fondo stesso.
	i.6) Immunizzazione Il fondo non è immunizzato.

j) Tecniche di gestione del fondo	<p><i>Criteria di selezione degli strumenti finanziari</i> - Al fine di perseguire nel modo migliore possibile gli interessi dei partecipanti al fondo interno, il gestore attua una politica di selezione degli OICR basata su valutazioni sia quantitative sia qualitative dei gestori, delle società di gestione, dei comparti e degli stili di gestione. Questo implica la considerazione di elementi tra i quali le performance, la capitalizzazione, l'analisi della redditività, il processo di investimento, la volatilità e la divisa dei fondi selezionati;</p> <p><i>Criteria di costruzione di portafoglio</i> - Ai fini dell'ottimizzazione del portafoglio il gestore può avvalersi di metodologie quantitative.</p> <p><i>Relazione con il benchmark</i> - Il gestore non si propone di replicare la composizione del benchmark.</p>
k) Tecniche di gestione dei rischi	<p>Il fondo utilizza tecniche di gestione dei rischi di portafoglio in relazione agli obiettivi e alla politica di investimento prefissata. In particolare, nell'ambito del grado di rischio proprio del fondo, la politica di selezione degli OICR è volta a contenere tale rischio, coerentemente con la disponibilità dei mercati, diversificando gli investimenti tra società di gestione, comparti e stili di gestione.</p>
l) Destinazione dei proventi	<p>Il fondo è a capitalizzazione dei proventi.</p>

10. Garanzie dell'investimento

L'impresa di assicurazione non offre alcuna garanzia di rendimento minimo dell'investimento finanziario, in caso di riscatto e durante la vigenza del contratto. L'investitore-Contrahente assume il rischio connesso all'andamento negativo del valore delle quote dei fondi interni e, pertanto, esiste la possibilità di ricevere un ammontare inferiore all'investimento finanziario.

11. Parametro di riferimento (c.d. benchmark)

Di seguito si riporta la composizione del benchmark del fondo interno Balanced 2.0 collegato al presente contratto.

Fondo Interno	Benchmark	%
Balanced Plus 2.0	Citi EURO Big All Mats Index	50%
	MSCI Europe	25%
	MSCI USA	13%
	MSCI Pacific	8%
	MSCI Emerging	4%

Citi EURO Big All Mats Index

Il Citi Euro Big All Mat Index è un benchmark di investment grade e obbligazioni a reddito fisso denominati in euro. L'indice fa riferimento a titoli governativi e del debito societario. Bloomberg Ticker: SBEB Index

MSCI Europe

MSCI Europe è un indice elaborato da Morgan Stanley Capital International (MSCI) che rappresenta le performance dei mercati azionari dei 16 Paesi europei sviluppati: Austria, Belgio, Danimarca, Finlandia, Francia, Germania, Grecia, Gran Bretagna, Irlanda, Italia, Norvegia, Olanda, Portogallo, Spagna, Svezia e Svizzera. È un indice a capitalizzazione basato solo sui prezzi delle azioni e viene ribilanciato semestralmente. Inoltre tale indice è di tipo total return, poiché ipotizza il reinvestimento dei dividendi al netto della tassazione non recuperabile. L'indice di riferimento viene convertito in Euro (codice del tasso di cambio utilizzato in Datastream: USEURSP). Ticker Bloomberg: MXEU Index.

MSCI USA

L'indice MSCI United States Index prende in considerazione un campione rappresentativo di aziende del mercato azionario statunitense ed è composto dai titoli selezionati in base al flottante presente sul mercato e alla liquidità. Ticker Bloomberg: MXUS Index.

MSCI Pacific

L'indice prende in considerazione un campione rappresentativo di aziende dei principali mercati azionari sviluppati dell'Area Pacifica (Australia, Nuova Zelanda, Australia, Malaysia, Hong Kong, Singapore) ed è composto dai titoli azionari selezionati in base al flottante presente sul mercato e alla liquidità. Ticker Bloomberg: MXPC Index.

MSCI Emerging

Questo indice raggruppa circa 700 titoli rappresentativi delle imprese dei Paesi Emergenti.

Tale indice non definisce l'universo d'investimento in maniera restrittiva, ma consente all'investitore di qualificare la performance e il profilo di rischio che può attendersi investendo nel fondo interno che lo prende a riferimento. L'indice Morgan Stanley Capital Investment Emerging Markets Free viene calcolato in dollari da Morgan Stanley e convertito in euro. Codice Bloomberg: MXEF Index.

12. Classi di quote

Il Fondo Interno prevede due diverse classi di quote, in una sola delle quali è investito il Premio dell'Investitore-Contraente.

13. Rappresentazione sintetica dei costi

Il contratto prevede il versamento di un premio unico di importo minimo pari a 5.000,00 euro.

La seguente tabella illustra l'incidenza dei costi sull'investimento finanziario riferita sia al momento della sottoscrizione sia all'orizzonte temporale d'investimento consigliato. Con riferimento al momento della sottoscrizione, il Premio Versato al netto dei costi delle coperture assicurative dei rischi demografici rappresenta il Capitale Nominale; quest'ultima grandezza al netto dei costi di caricamento e di altri costi iniziali rappresenta il capitale investito.

		MOMENTO DELLA SOTTOSCRIZIONE	ORIZZONTE TEMPORALE D'INVESTIMENTO CONSIGLIATO (VALORI SU BASE ANNUA)
VOCI DI COSTO			
A	COSTI DI CARICAMENTO	3,40%	0,17%
B	COMMISSIONI DI GESTIONE	-	1,85%
C	COSTI DELLE GARANZIE E/O IMMUNIZZAZIONE	-	-
D	ALTRI COSTI CONTESTUALI AL VERSAMENTO	-	-
E	ALTRI COSTI SUCCESSIVI AL VERSAMENTO	-	0,37%
F	BONUS, PREMI E RICONOSCIMENTI DI QUOTE	-	-
G	COSTI DELLE COPERTURE ASSICURATIVE	0,10%	0,01%
H	SPESE DI EMISSIONE	-	-
COMPONENTI DELL'INVESTIMENTO FINANZIARIO			
I	PREMIO VERSATO	100,00%	
L=I-(G + H)	CAPITALE NOMINALE	99,90%	
M=L-(A+C+D-F)	CAPITALE INVESTITO	96,50%	

Avvertenza: La tabella dell'investimento finanziario rappresenta un'esemplificazione realizzata con riferimento ai soli costi la cui applicazione non è subordinata ad alcuna condizione. Per una illustrazione completa di tutti i costi applicati si rinvia alla Sez. C).

B.1) INFORMAZIONI SULL'INVESTIMENTO FINANZIARIO – FONDO INTERNO DYNAMIC 2.0	
	Denominazione Dynamic 2.0 - Premio Unico
	Codice AF20
	Finalità dell'investimento finanziario Il fondo interno ha come obiettivo il significativo apprezzamento del Capitale Investito su un orizzonte temporale di lungo periodo.
6. Tipologia di gestione del Fondo Interno	a) Tipologia di gestione del fondo interno A benchmark di tipo attivo.
	b) Obiettivo della gestione Il fondo interno è caratterizzato da una gestione attiva che comporta un rilevante scostamento dal benchmark. In ogni caso, il fondo non si propone di replicare la composizione del benchmark.
	c) Qualifica Non è prevista nessuna qualifica per il fondo interno.
	d) Valuta di denominazione Euro
7. Orizzonte temporale d'investimento consigliato	In funzione delle caratteristiche del Fondo Interno e in base alla Comunicazione CONSOB n. DIN/DSE/9025454 del 24/3/2009 ("Istruzioni metodologiche per la determinazione dell'informativa sul profilo di rischio e sull'orizzonte temporale di investimento consigliato"), l'orizzonte temporale minimo consigliato è pari a 20 anni.
8. Profilo di rischio del Fondo Interno	e) Grado di rischio L'investimento nel Fondo Interno comporta un grado di rischio medio-alto. Il grado di rischio del Fondo Interno è il quarto in una scala crescente di sei classi qualitative di rischio (basso, medio-basso, medio, medio-alto, alto, molto-alto) e descrive sinteticamente il rischio connesso all'investimento finanziario e quindi la variabilità del rendimento del Fondo Interno.
	f) Scostamento dal benchmark Il Fondo Interno è caratterizzato da una gestione attiva che comporta un rilevante scostamento dal benchmark. Il grado di scostamento dal benchmark sintetizza il contributo specifico dell'attività gestoria, che, nel caso di stile gestionale attivo, si articola in tre classi gestionali, i.e. contenuto, significativo e rilevante.
	g) Scenari probabilistici dell'investimento Il fondo non presenta la qualifica di fondo garantito, immunizzato o a formula, pertanto non sono riportati gli scenari probabilistici dell'investimento finanziario.
9. Politica di investimento e rischi specifici del Fondo Interno	h) Categoria del fondo interno Bilanciato Azionario
	i.1) Principali tipologie di strumenti finanziari Il fondo investe prevalentemente in parti di OICR specializzati nell'investimento nei principali mercati azionari globali e in maniera contenuta in OICR specializzati nell'investimento in titoli obbligazionari dell'area Euro. Alla data di redazione del presente documento, figurano all'interno del fondo investimenti principali in strumenti finanziari di tipo azionario e obbligazionario. In ogni caso, non sono previsti vincoli di investimento specifici nei mercati sopra indicati.
	i.2) Aree geografiche Prevalentemente nei mercati azionari globali, in maniera contenuta nei mercati obbligazionari dell'area Europa.
	i.3) Categoria di emittenti Il fondo investe prevalentemente in parti di OICR specializzati nell'investimento nei principali mercati azionari globali e in maniera contenuta in OICR specializzati nell'investimento in titoli obbligazionari dell'area Euro.
	i.4) Specifici fattori di rischio <i>Paesi Emergenti</i> – Il fondo potrebbe investire in maniera contenuta nei Paesi Emergenti. <i>Rischio di cambio</i> – Il fondo può investire in maniera significativa in OICR esposti a rischi di cambio su valute straniere.
	i.5) Operazioni in strumenti finanziari derivati Il fondo potrebbe investire in strumenti finanziari derivati con lo scopo di ridurre il rischio di investimento, senza comunque alterare le finalità, il grado di rischio e le altre caratteristiche del fondo stesso.
	i.6) Immunizzazione Il fondo non è immunizzato.

j) Tecniche di gestione del fondo	<p><i>Criteria di selezione degli strumenti finanziari</i> - Al fine di perseguire nel modo migliore possibile gli interessi dei partecipanti al fondo interno, il gestore attua una politica di selezione degli OICR basata su valutazioni sia quantitative sia qualitative dei gestori, delle società di gestione, dei comparti e degli stili di gestione. Questo implica la considerazione di elementi tra i quali le performance, la capitalizzazione, l'analisi della redditività, il processo di investimento, la volatilità e la divisa dei fondi selezionati;</p> <p><i>Criteria di costruzione di portafoglio</i> - Ai fini dell'ottimizzazione del portafoglio il gestore può avvalersi di metodologie quantitative.</p> <p><i>Relazione con il benchmark</i> - Il gestore non si propone di replicare la composizione del benchmark.</p>
k) Tecniche di gestione dei rischi	<p>Il fondo utilizza tecniche di gestione dei rischi di portafoglio in relazione agli obiettivi e alla politica di investimento prefissata. In particolare, nell'ambito del grado di rischio proprio del fondo, la politica di selezione degli OICR è volta a contenere tale rischio, coerentemente con la disponibilità dei mercati, diversificando gli investimenti tra società di gestione, comparti e stili di gestione.</p>
l) Destinazione dei proventi	<p>Il fondo è a capitalizzazione dei proventi.</p>

10. Garanzie dell'investimento

L'impresa di assicurazione non offre alcuna garanzia di rendimento minimo dell'investimento finanziario, in caso di riscatto e durante la vigenza del contratto. L'investitore-Contrahente assume il rischio connesso all'andamento negativo del valore delle quote dei fondi interni e, pertanto, esiste la possibilità di ricevere un ammontare inferiore all'investimento finanziario.

11. Parametro di riferimento (c.d. benchmark)

Di seguito si riporta la composizione del benchmark del fondo interno Dynamic 2.0 collegato al presente contratto.

Fondo Interno	Benchmark	%
Dynamic 2.0	Citi EURO Big All Mats Index	30%
	MSCI Europe	35%
	MSCI USA	17%
	MSCI Pacific	10%
	MSCI Emerging	8%

Citi EURO Big All Mats Index

Il Citi Euro Big All Mat Index è un benchmark multi-asset di investment grade e obbligazioni a reddito fisso denominati in euro. L'indice fa riferimento a titoli governativi e del debito societario. Bloomberg Ticker: SBEB Index

MSCI Europe

MSCI Europe è un indice elaborato da Morgan Stanley Capital International (MSCI) che rappresenta le performance dei mercati azionari dei 16 Paesi europei sviluppati: Austria, Belgio, Danimarca, Finlandia, Francia, Germania, Grecia, Gran Bretagna, Irlanda, Italia, Norvegia, Olanda, Portogallo, Spagna, Svezia e Svizzera. È un indice a capitalizzazione basato solo sui prezzi delle azioni e viene ribilanciato semestralmente. Inoltre tale indice è di tipo total return, poichè ipotizza il reinvestimento dei dividendi al netto della tassazione non recuperabile. L'indice di riferimento viene convertito in Euro (codice del tasso di cambio utilizzato in Datastream: USEURSP). Ticker Bloomberg: MXEU Index.

MSCI USA

L'indice MSCI United States Index prende in considerazione un campione rappresentativo di aziende del mercato azionario statunitense ed è composto dai titoli selezionati in base al flottante presente sul mercato e alla liquidità. Ticker Bloomberg: MXUS Index.

MSCI Pacific

L'indice prende in considerazione un campione rappresentativo di aziende dei principa-

li mercati azionari sviluppati dell'Area Pacifica (Australia, Nuova Zelanda, Australia, Malaysia, Hong Kong, Singapore) ed è composto dai titoli azionari selezionati in base al flottante presente sul mercato e alla liquidità. Ticker Bloomberg: MXPC Index.

MSCI Emerging

Questo indice raggruppa circa 700 titoli rappresentativi delle imprese dei Paesi Emergenti.

Tale indice non definisce l'universo d'investimento in maniera restrittiva, ma consente all'investitore di qualificare la performance e il profilo di rischio che può attendersi investendo nel fondo interno che lo prende a riferimento. L'indice Morgan Stanley Capital Investment Emerging Markets Free viene calcolato in dollari da Morgan Stanley e convertito in euro. Codice Bloomberg: MXEF Index.

12. Classi di quote

Il Fondo Interno prevede due diverse classi di quote, in una sola delle quali è investito il Premio dell'Investitore-Contraente.

13. Rappresentazione sintetica dei costi

Il contratto prevede il pagamento di un premio unico di importo minimo pari a 5.000,00 euro.

La seguente tabella illustra l'incidenza dei costi sull'investimento finanziario riferita sia al momento della sottoscrizione sia all'orizzonte temporale d'investimento consigliato. Con riferimento al momento della sottoscrizione, il Premio Pagato al netto dei costi delle coperture assicurative dei rischi demografici rappresenta il Capitale Nominale; quest'ultima grandezza al netto dei costi di caricamento e di altri costi iniziali rappresenta il Capitale Investito.

		MOMENTO DELLA SOTTOSCRIZIONE	ORIZZONTE TEMPORALE D'INVESTIMENTO CONSIGLIATO (VALORI SU BASE ANNUA)
VOCI DI COSTO			
A	COSTI DI CARICAMENTO	3,40%	0,17%
B	COMMISSIONI DI GESTIONE	-	2,00%
C	COSTI DELLE GARANZIE E/O IMMUNIZZAZIONE		
D	ALTRI COSTI CONTESTUALI AL VERSAMENTO		
E	ALTRI COSTI SUCCESSIVI AL VERSAMENTO	-	0,37%
F	BONUS, PREMI E RICONOSCIMENTI DI QUOTE		
G	COSTI DELLE COPERTURE ASSICURATIVE	0,10%	0,01%
H	SPESE DI EMISSIONE		
COMPONENTI DELL'INVESTIMENTO FINANZIARIO			
I	PREMIO VERSATO	100,00%	
L=I-(G + H)	CAPITALE NOMINALE	99,90%	
M=L-(A+C+D-F)	CAPITALE INVESTITO	96,50%	

Avvertenza: La tabella dell'investimento finanziario rappresenta un'esemplificazione realizzata con riferimento ai soli costi la cui applicazione non è subordinata ad alcuna condizione. Per una illustrazione completa di tutti i costi applicati si rinvia alla Sez. C).

B.1) INFORMAZIONI SULL'INVESTIMENTO FINANZIARIO – FONDO INTERNO EUROPEAN EQUITY B	
	Denominazione European Equity B - Premio Unico
	Codice AF07
	Finalità dell'investimento finanziario Il fondo interno ha come obiettivo il significativo apprezzamento del capitale su un orizzonte temporale di lungo periodo.
6. Tipologia di gestione del fondo interno	a) Tipologia di gestione del fondo interno A benchmark di tipo attivo.
	b) Obiettivo della gestione In ogni caso, il fondo non si propone di replicare la composizione del benchmark.
	c) Qualifica Non è prevista nessuna qualifica per il fondo interno.
	d) Valuta di denominazione Euro
7. Orizzonte temporale d'investimento consigliato	In funzione delle caratteristiche del Fondo Interno e in base alla Comunicazione CONSOB n. DIN/DSE/9025454 del 24/3/2009 ("Istruzioni metodologiche per la determinazione dell'informativa sul profilo di rischio e sull'orizzonte temporale di investimento consigliato"), l'orizzonte temporale minimo consigliato è pari a 20 anni.
8. Profilo di rischio del fondo interno	e) Grado di rischio L'investimento nel Fondo Interno comporta un grado di rischio alto. Il grado di rischio del Fondo Interno è il quinto in una scala crescente di sei classi qualitative di rischio (basso, medio-basso, medio, medio-alto, alto, molto-alto) e descrive sinteticamente il rischio connesso all'investimento finanziario e quindi la variabilità del rendimento del Fondo Interno.
	f) Scostamento dal benchmark Il Fondo Interno è caratterizzato da una gestione attiva che comporta un rilevante scostamento dal benchmark. Il grado di scostamento dal benchmark sintetizza il contributo specifico dell'attività gestoria, che, nel caso di stile gestionale attivo, si articola in tre classi gestionali, i.e. contenuto, significativo e rilevante.
	g) Scenari probabilistici dell'investimento Il fondo non presenta la qualifica di fondo garantito, immunizzato o a formula, pertanto non sono riportati gli scenari probabilistici dell'investimento finanziario.
	h) Categoria del fondo interno Azionario Europa
9. Politica di investimento e rischi specifici del Fondo interno	i.1) Principali tipologie di strumenti finanziari Il fondo investe principalmente in parti di OICR specializzati nell'investimento in titoli azionari dei principali mercati Europei inclusa la Svizzera. Alla data di redazione del presente documento, figurano all'interno del fondo investimenti principali in strumenti finanziari di tipo azionario. In ogni caso, non sono previsti vincoli di investimento specifici nei mercati sopra indicati.
	i.2) Aree geografiche Prevalentemente mercati regolamentati dei paesi appartenenti all'OCSE ed all'Unione Europea.
	i.3) Categoria di emittenti Il fondo investe principalmente in parti di OICR specializzati nell'investimento in titoli azionari dei principali mercati Europei inclusa la Svizzera.
	i.4) Specifici fattori di rischio <i>Rischio di cambio</i> – Il fondo può investire in maniera contenuta in OICR esposti a rischi di cambio su valute straniere.
	i.5) Operazioni in strumenti finanziari derivati Il fondo potrebbe investire in strumenti finanziari derivati con lo scopo di ridurre il rischio di investimento, senza comunque alterare le finalità, il grado di rischio e le altre caratteristiche del fondo stesso.
	i.6) Immunizzazione Il fondo non è immunizzato.
	j) Tecniche di gestione del fondo <i>Criteri di selezione degli strumenti finanziari</i> - Al fine di perseguire nel modo migliore possibile gli interessi dei partecipanti al fondo interno, il gestore attua una politica di selezione degli OICR basata su valutazioni sia quantitative sia qualitative dei gestori, delle società di gestione, dei comparti e degli stili di gestione. Questo implica la considerazione di elementi tra i quali le performance, la capitalizzazione, l'analisi della redditività, il processo di investimento, la volatilità e la divisa dei fondi selezionati;

Criteria di costruzione di portafoglio - Ai fini dell'ottimizzazione del portafoglio il gestore può avvalersi di metodologie quantitative.
Relazione con il benchmark - Il gestore non si propone di replicare la composizione del benchmark.

k) Tecniche di gestione dei rischi
 Il fondo utilizza tecniche di gestione dei rischi di portafoglio in relazione agli obiettivi e alla politica di investimento prefissata. In particolare, nell'ambito del grado di rischio proprio del fondo, la politica di selezione degli OICR è volta a contenere tale rischio, coerentemente con la disponibilità dei mercati, diversificando gli investimenti tra società di gestione, comparti e stili di gestione.

l) Destinazione dei proventi
 Il fondo è a capitalizzazione dei proventi.

10. Garanzie dell'investimento

L'impresa di assicurazione non offre alcuna garanzia di rendimento minimo dell'investimento finanziario, in caso di riscatto e durante la vigenza del contratto. L'investitore-Contraente assume il rischio connesso all'andamento negativo del valore delle quote dei fondi interni e, pertanto, esiste la possibilità di ricevere un ammontare inferiore all'investimento finanziario.

11. Parametro di riferimento (c.d. Benchmark)

Di seguito si riporta la composizione del benchmark del fondo interno European Equity B collegato al presente contratto.

Fondo Interno	Benchmark	%
European Equity B	MSCI Europe	100%

MSCI Europe

MSCI Europe è un indice elaborato da Morgan Stanley Capital International (MSCI) che rappresenta le performance dei mercati azionari dei 16 Paesi europei sviluppati: Austria, Belgio, Danimarca, Finlandia, Francia, Germania, Grecia, Gran Bretagna, Irlanda, Italia, Norvegia, Olanda, Portogallo, Spagna, Svezia e Svizzera. È un indice a capitalizzazione basato solo sui prezzi delle azioni e viene ribilanciato semestralmente. Inoltre tale indice è di tipo total return, poichè ipotizza il reinvestimento dei dividendi al netto della tassazione non recuperabile. L'indice di riferimento viene convertito in Euro (codice del tasso di cambio utilizzato in Datastream: USEURSP). Ticker Bloomberg: MXEU Index.

12. Classi di quote

Il Fondo Interno prevede due diverse classi di quote, in una sola delle quali è investito il Premio dell'Investitore-Contraente.

13. Rappresentazione sintetica dei costi

Il contratto prevede il pagamento di un Premio unico di importo minimo pari a 5.000,00 euro.

La seguente tabella illustra l'incidenza dei costi sull'investimento finanziario riferita sia al momento della sottoscrizione sia all'orizzonte temporale d'investimento consigliato. Con riferimento al momento della sottoscrizione, il Premio pagato al netto dei costi delle coperture assicurative dei rischi demografici rappresenta il Capitale Nominale; quest'ultima grandezza al netto dei costi di caricamento e di altri costi iniziali rappresenta il Capitale Investito.

		MOMENTO DELLA SOTTOSCRIZIONE	ORIZZONTE TEMPORALE D'INVESTIMENTO CONSIGLIATO (VALORI SU BASE ANNUA)
VOCI DI COSTO			
A	COSTI DI CARICAMENTO	3,40%	0,17%
B	COMMISSIONI DI GESTIONE	-	2,10%
C	COSTI DELLE GARANZIE E/O IMMUNIZZAZIONE	-	-
D	ALTRI COSTI CONTESTUALI AL VERSAMENTO	-	-
E	ALTRI COSTI SUCCESSIVI AL VERSAMENTO	-	0,37%
F	BONUS, PREMI E RICONOSCIMENTI DI QUOTE	-	-
G	COSTI DELLE COPERTURE ASSICURATIVE	0,10%	0,01%

H SPESE DI EMISSIONE - -

COMPONENTI DELL'INVESTIMENTO FINANZIARIO

I	PREMIO VERSATO	100,00%
L=I-(G + H)	CAPITALE NOMINALE	99,90%
M=L-(A+C+D-F)	CAPITALE INVESTITO	96,50%

Avvertenza: La tabella dell'investimento finanziario rappresenta un'esemplificazione realizzata con riferimento ai soli costi la cui applicazione non è subordinata ad alcuna condizione. Per una illustrazione completa di tutti i costi applicati si rinvia alla Sez. C).

B.1) INFORMAZIONI SULL'INVESTIMENTO FINANZIARIO - FONDO INTERNO USA EQUITY B

Denominazione	USA Equity B - Premio Unico
Codice	AF08
Finalità dell'investimento finanziario	Il fondo interno ha come obiettivo il significativo apprezzamento del capitale su un orizzonte temporale di lungo periodo.

6. Tipologia di gestione del fondo interno

a) Tipologia di gestione del fondo interno	A benchmark di tipo attivo.
b) Obiettivo della gestione	In ogni caso, il fondo non si propone di replicare la composizione del benchmark.
c) Qualifica	Non è prevista nessuna qualifica per il fondo interno.
d) Valuta di denominazione	Euro

7. Orizzonte temporale d'investimento consigliato

In funzione delle caratteristiche del Fondo Interno e in base alla Comunicazione CONSOB n. DIN/DSE/9025454 del 24/3/2009 ("Istruzioni metodologiche per la determinazione dell'informativa sul profilo di rischio e sull'orizzonte temporale di investimento consigliato"), l'orizzonte temporale minimo consigliato è pari a 20 anni.

8. Profilo di rischio del fondo interno

e) Grado di rischio	L'investimento nel Fondo Interno comporta un grado di rischio alto. Il grado di rischio del Fondo Interno è il quinto in una scala crescente di sei classi qualitative di rischio (basso, medio-basso, medio, medio-alto, alto, molto-alto) e descrive sinteticamente il rischio connesso all'investimento finanziario e quindi la variabilità del rendimento del Fondo Interno.
f) Scostamento dal benchmark	Il Fondo Interno è caratterizzato da una gestione attiva che comporta un rilevante scostamento dal benchmark. Il grado di scostamento dal benchmark sintetizza il contributo specifico dell'attività gestoria, che, nel caso di stile gestionale attivo, si articola in tre classi gestionali, i.e. contenuto, significativo e rilevante.
g) Scenari probabilistici dell'investimento	Il fondo non presenta la qualifica di fondo garantito, immunizzato o a formula, pertanto non sono riportati gli scenari probabilistici dell'investimento finanziario.

9. Politica di investimento e rischi specifici del Fondo interno

h) Categoria del fondo interno	Azionario USA
i.1) Principali tipologie di strumenti finanziari	Il fondo investe principalmente in parti di OICR specializzati nell'investimento in titoli azionari quotati sui mercati statunitensi. Alla data di redazione del presente documento, figurano all'interno del fondo investimenti principali in strumenti finanziari di tipo azionario. In ogni caso, non sono previsti vincoli di investimento specifici nei mercati sopra indicati.
i.2) Aree geografiche	Prevalentemente mercati regolamentati dell'area USA.
i.3) Categoria di emittenti	Il fondo investe principalmente in parti di OICR specializzati nell'investimento in titoli azionari quotati sui mercati statunitensi.

i.4) Specifici fattori di rischio	<i>Rischio di cambio</i> – Il fondo può investire in maniera significativa in OICR esposti a rischi di cambio su valute straniere.
i.5) Operazioni in strumenti finanziari derivati	Il fondo potrebbe investire in strumenti finanziari derivati con lo scopo di ridurre il rischio di investimento, senza comunque alterare le finalità, il grado di rischio e le altre caratteristiche del fondo stesso.
i.6) Immunizzazione	Il fondo non è immunizzato.
j) Tecniche di gestione del fondo	<i>Criteri di selezione degli strumenti finanziari</i> - Al fine di perseguire nel modo migliore possibile gli interessi dei partecipanti al fondo interno, il gestore attua una politica di selezione degli OICR basata su valutazioni sia quantitative sia qualitative dei gestori, delle società di gestione, dei comparti e degli stili di gestione. Questo implica la considerazione di elementi tra i quali le performance, la capitalizzazione, l'analisi della redditività, il processo di investimento, la volatilità e la divisa dei fondi selezionati; <i>Criteri di costruzione di portafoglio</i> - Ai fini dell'ottimizzazione del portafoglio il gestore può avvalersi di metodologie quantitative. <i>Relazione con il benchmark</i> - Il gestore non si propone di replicare la composizione del benchmark.
k) Tecniche di gestione dei rischi	Il fondo utilizza tecniche di gestione dei rischi di portafoglio in relazione agli obiettivi e alla politica di investimento prefissata. In particolare, nell'ambito del grado di rischio proprio del fondo, la politica di selezione degli OICR è volta a contenere tale rischio, coerentemente con la disponibilità dei mercati, diversificando gli investimenti tra società di gestione, comparti e stili di gestione.
l) Destinazione dei proventi	Il fondo è a capitalizzazione dei proventi.

10. Garanzie dell'investimento

L'impresa di assicurazione non offre alcuna garanzia di rendimento minimo dell'investimento finanziario, in caso di riscatto e durante la vigenza del contratto. L'investitore-Contraente assume il rischio connesso all'andamento negativo del valore delle quote dei fondi interni e, pertanto, esiste la possibilità di ricevere un ammontare inferiore all'investimento finanziario.

11. Parametro di riferimento (c.d. Benchmark)

Di seguito si riporta la composizione del benchmark del fondo interno USA Equity B collegato al presente contratto.

Fondo Interno	Benchmark	%
Usa Equity B	MSCI USA	100%

MSCI USA

L'indice MSCI United States Index prende in considerazione un campione rappresentativo di aziende del mercato azionario statunitense ed è composto dai titoli selezionati in base al flottante presente sul mercato e alla liquidità. Ticker Bloomberg: MXUS Index.

12. Classi di quote

Il Fondo Interno prevede due diverse classi di quote, in una sola delle quali è investito il Premio dell'Investitore-Contraente.

13. Rappresentazione sintetica dei costi

Il contratto prevede il pagamento di un Premio unico di importo minimo pari a 5.000,00 euro.

La seguente tabella illustra l'incidenza dei costi sull'investimento finanziario riferita sia al momento della sottoscrizione sia all'orizzonte temporale d'investimento consigliato. Con riferimento al momento della sottoscrizione, il Premio pagato al netto dei costi delle coperture assicurative dei rischi demografici rappresenta il Capitale Nominale; quest'ultima grandezza al netto dei costi di caricamento e di altri costi iniziali rappresenta il Capitale Investito.

		MOMENTO DELLA SOTTOSCRIZIONE	ORIZZONTE TEMPORALE D'INVESTIMENTO CONSIGLIATO (VALORI SU BASE ANNUA)
VOCI DI COSTO			
A	COSTI DI CARICAMENTO	3,40%	0,17%
B	COMMISSIONI DI GESTIONE	-	2,10%
C	COSTI DELLE GARANZIE E/O IMMUNIZZAZIONE	-	-
D	ALTRI COSTI CONTESTUALI AL VERSAMENTO	-	-
E	ALTRI COSTI SUCCESSIVI AL VERSAMENTO	-	0,37%
F	BONUS, PREMI E RICONOSCIMENTI DI QUOTE	-	-
G	COSTI DELLE COPERTURE ASSICURATIVE	0,10%	0,01%
H	SPESE DI EMISSIONE	-	-
COMPONENTI DELL'INVESTIMENTO FINANZIARIO			
I	PREMIO VERSATO	100,00%	
L=I-(G + H)	CAPITALE NOMINALE	99,90%	
M=L-(A+C+D-F)	CAPITALE INVESTITO	96,50%	

Avvertenza: La tabella dell'investimento finanziario rappresenta un'esemplificazione realizzata con riferimento ai soli costi la cui applicazione non è subordinata ad alcuna condizione. Per una illustrazione completa di tutti i costi applicati si rinvia alla Sez. C).

B.1) INFORMAZIONI SULL'INVESTIMENTO FINANZIARIO – FONDO INTERNO PACIFIC EQUITY B

Denominazione	Pacific Equity B - Premio Unico
Codice	AF09
Finalità dell'investimento finanziario	Il fondo interno ha come obiettivo il significativo apprezzamento del capitale su un orizzonte temporale di lungo periodo.
6. Tipologia di gestione del fondo interno	a) Tipologia di gestione del fondo interno A benchmark di tipo attivo.
	b) Obiettivo della gestione In ogni caso, il fondo non si propone di replicare la composizione del benchmark.
	c) Qualifica Non è prevista nessuna qualifica per il fondo interno.
	d) Valuta di denominazione Euro
7. Orizzonte temporale d'investimento consigliato	In funzione delle caratteristiche del Fondo Interno e in base alla Comunicazione CONSOB n. DIN/DSE/9025454 del 24/3/2009 ("Istruzioni metodologiche per la determinazione dell'informativa sul profilo di rischio e sull'orizzonte temporale di investimento consigliato"), l'orizzonte temporale minimo consigliato è pari a 20 anni.
8. Profilo di rischio del fondo interno	e) Grado di rischio L'investimento nel Fondo Interno comporta un grado di rischio alto. Il grado di rischio del Fondo Interno è il quinto in una scala crescente di sei classi qualitative di rischio (basso, medio-basso, medio, medio-alto, alto, molto-alto) e descrive sinteticamente il rischio connesso all'investimento finanziario e quindi la variabilità del rendimento del Fondo Interno.
	f) Scostamento dal benchmark Il Fondo Interno è caratterizzato da una gestione attiva che comporta un rilevante scostamento dal benchmark. Il grado di scostamento dal benchmark sintetizza il contributo specifico dell'attività gestoria, che, nel caso di stile gestionale attivo, si articola in tre classi gestionali, i.e. contenuto, significativo e rilevante.
	g) Scenari probabilistici dell'investimento Il fondo non presenta la qualifica di fondo garantito, immunizzato o a formula, pertanto non sono riportati gli scenari probabilistici dell'investimento finanziario.

<p>9. Politica di investimento e rischi specifici del fondo interno</p>	<p>h) Categoria del fondo interno Azionario Pacifico</p> <p>i.1) Principali tipologie di strumenti finanziari Il fondo investe principalmente in parti di OICR specializzati nell'investimento in titoli azionari dei principali mercati sviluppati ed in via di sviluppo che si affacciano sul Pacifico. Alla data di redazione del presente documento, figurano all'interno del fondo investimenti principali in strumenti finanziari di tipo azionario. In ogni caso, non sono previsti vincoli di investimento specifici nei mercati sopra indicati.</p> <p>i.2) Aree geografiche Prevalentemente mercati regolamentati dell'area Giappone e Pacifico.</p> <p>i.3) Categoria di emittenti Il fondo investe principalmente in parti di OICR specializzati nell'investimento in titoli azionari dei principali mercati che si affacciano sul Pacifico. Questi includono: Giappone, Australia, Nuova Zelanda, Singapore, Hong Kong e Malesya.</p> <p>i.4) Specifici fattori di rischio <i>Rischio di cambio</i> – Il fondo può investire in maniera prevalente in OICR esposti a rischi di cambio su valute straniere.</p> <p>i.5) Operazioni in strumenti finanziari derivati Il fondo potrebbe investire in strumenti finanziari derivati con lo scopo di ridurre il rischio di investimento, senza comunque alterare le finalità, il grado di rischio e le altre caratteristiche del fondo stesso.</p> <p>i.6) Immunizzazione Il fondo non è immunizzato.</p> <p>j) Tecniche di gestione del fondo <i>Criteri di selezione degli strumenti finanziari</i> - Al fine di perseguire nel modo migliore possibile gli interessi dei partecipanti al fondo interno, Il gestore attua una politica di selezione degli OICR basata su valutazioni sia quantitative sia qualitative dei gestori, dei comparti e degli stili di gestione. Questo implica la considerazione di elementi tra i quali le performance, la capitalizzazione, l'analisi della redditività, il processo di investimento, la volatilità e la divisa dei fondi selezionati; <i>Criteri di costruzione di portafoglio</i> - Ai fini dell'ottimizzazione del portafoglio Il gestore può avvalersi di metodologie quantitative. <i>Relazione con il benchmark</i> - Il gestore non si propone di replicare la composizione del benchmark.</p> <p>k) Tecniche di gestione dei rischi Il fondo utilizza tecniche di gestione dei rischi di portafoglio in relazione agli obiettivi e alla politica di investimento prefissata. In particolare, nell'ambito del grado di rischio proprio del fondo, la politica di selezione degli OICR è volta a contenere tale rischio, coerentemente con la disponibilità dei mercati, diversificando gli investimenti tra società di gestione, comparti e stili di gestione.</p> <p>l) Destinazione dei proventi Il fondo è a capitalizzazione dei proventi.</p>						
<p>10. Garanzie dell'investimento</p>	<p>L'impresa di assicurazione non offre alcuna garanzia di rendimento minimo dell'investimento finanziario, in caso di riscatto e durante la vigenza del contratto. L'investitore-contraente assume il rischio connesso all'andamento negativo del valore delle quote dei fondi interni e, pertanto, esiste la possibilità di ricevere un ammontare inferiore all'investimento finanziario.</p>						
<p>11. Parametro di riferimento (c.d. Benchmark)</p>	<p>Di seguito si riporta la composizione del benchmark del fondo interno Pacific Equity B collegato al presente contratto.</p> <table border="1" data-bbox="459 1742 1474 1816"> <thead> <tr> <th>Fondo Interno</th> <th>Benchmark</th> <th>%</th> </tr> </thead> <tbody> <tr> <td>Pacific Equity B</td> <td>MSCI Pacific</td> <td>100%</td> </tr> </tbody> </table> <p>MSCI Pacific L'indice prende in considerazione un campione rappresentativo di aziende dei principali mercati azionari sviluppati dell'Area Pacifica (Australia, Nuova Zelanda, Australia, Malaysia, Hong Kong, Singapore) ed è composto dai titoli azionari selezionati in base al flottante presente sul mercato e alla liquidità. Ticker Bloomberg: MXPC index.</p>	Fondo Interno	Benchmark	%	Pacific Equity B	MSCI Pacific	100%
Fondo Interno	Benchmark	%					
Pacific Equity B	MSCI Pacific	100%					
<p>12. Classi di quote</p>	<p>Il Fondo Interno prevede due diverse classi di quote, in una sola delle quali è investito il Premio dell'Investitore-Contraente.</p>						

13. Rappresentazione sintetica dei costi

Il contratto prevede il pagamento di un Premio unico di importo minimo pari a 5.000,00 euro.

La seguente tabella illustra l'incidenza dei costi sull'investimento finanziario riferita sia al momento della sottoscrizione sia all'orizzonte temporale d'investimento consigliato. Con riferimento al momento della sottoscrizione, il Premio pagato al netto dei costi delle coperture assicurative dei rischi demografici rappresenta il Capitale Nominale; quest'ultima grandezza al netto dei costi di caricamento e di altri costi iniziali rappresenta il Capitale Investito.

		MOMENTO DELLA SOTTOSCRIZIONE	ORIZZONTE TEMPORALE D'INVESTIMENTO CONSIGLIATO (VALORI SU BASE ANNUA)
VOCI DI COSTO			
A	COSTI DI CARICAMENTO	3,40%	0,17%
B	COMMISSIONI DI GESTIONE	-	2,10%
C	COSTI DELLE GARANZIE E/O IMMUNIZZAZIONE	-	-
D	ALTRI COSTI CONTESTUALI AL VERSAMENTO	-	-
E	ALTRI COSTI SUCCESSIVI AL VERSAMENTO	-	0,37%
F	BONUS, PREMI E RICONOSCIMENTI DI QUOTE	-	-
G	COSTI DELLE COPERTURE ASSICURATIVE	0,10%	0,01%
H	SPESE DI EMISSIONE	-	-
COMPONENTI DELL'INVESTIMENTO FINANZIARIO			
I	PREMIO VERSATO	100,00%	
L=I-(G + H)	CAPITALE NOMINALE	99,90%	
M=L-(A+C+D-F)	CAPITALE INVESTITO	96,50%	

Avvertenza: La tabella dell'investimento finanziario rappresenta un'esemplificazione realizzata con riferimento ai soli costi la cui applicazione non è subordinata ad alcuna condizione. Per una illustrazione completa di tutti i costi applicati si rinvia alla Sez. C).

B.1) INFORMAZIONI SULL'INVESTIMENTO FINANZIARIO – FONDO INTERNO EMERGING MARKETS EQUITY B

Denominazione	Emerging Markets Equity B - Premio Unico
Codice	AF10
Finalità dell'investimento finanziario	Il fondo interno ha come obiettivo il significativo apprezzamento del capitale su un orizzonte di lungo periodo.
a) Tipologia di gestione del fondo interno	A benchmark di tipo attivo.
b) Obiettivo della gestione	In ogni caso, il fondo non si propone di replicare la composizione del benchmark.
c) Qualifica	Non è prevista nessuna qualifica per il fondo interno.
d) Valuta di denominazione	Euro
7. Orizzonte temporale d'investimento consigliato	In funzione delle caratteristiche del Fondo Interno e in base alla Comunicazione CONSOB n. DIN/DSE/9025454 del 24/3/2009 ("Istruzioni metodologiche per la determinazione dell'informativa sul profilo di rischio e sull'orizzonte temporale di investimento consigliato"), l'orizzonte temporale minimo consigliato è pari a 20 anni.
8. Profilo di rischio del fondo interno	e) Grado di rischio L'investimento nel Fondo Interno comporta un grado di rischio alto. Il grado di rischio del Fondo Interno è il quinto in una scala crescente di sei classi qualitative di rischio (basso, medio-basso, medio,

	<p>medio-alto, alto, molto-alto) e descrive sinteticamente il rischio connesso all'investimento finanziario e quindi la variabilità del rendimento del Fondo Interno.</p>
<p>9. Politica di investimento e rischi specifici del fondo interno</p>	<p>f) Scostamento dal benchmark Il Fondo Interno è caratterizzato da una gestione attiva che comporta un rilevante scostamento dal benchmark. Il grado di scostamento dal benchmark sintetizza il contributo specifico dell'attività gestoria, che, nel caso di stile gestionale attivo, si articola in tre classi gestionali, i.e. contenuto, significativo e rilevante.</p>
	<p>g) Scenari probabilistici dell'investimento Il fondo non presenta la qualifica di fondo garantito, immunizzato o a formula, pertanto non sono riportati gli scenari probabilistici dell'investimento finanziario.</p>
	<p>h) Categoria del fondo interno Azionario Paesi Emergenti.</p>
	<p>i.1) Principali tipologie di strumenti finanziari Il fondo investe principalmente in parti di OICR specializzati nell'investimento in titoli azionari dei principali Paesi Emergenti con una forte crescita economica negli ultimi anni. Alcuni paesi a titolo esemplificativo sono: Russia, India, Cina, Polonia, Repubblica Ceca, Argentina, Brasile, Taiwan, Turchia, Corea, Sud Africa. Alla data di redazione del presente documento, figurano all'interno del fondo investimenti principali in strumenti finanziari di tipo azionario. In ogni caso, non sono previsti vincoli di investimento specifici nei mercati sopra indicati.</p>
	<p>i.2) Aree geografiche Prevalentemente mercati regolamentati dei Paesi Emergenti.</p>
	<p>i.3) Categoria di emittenti Il fondo investe principalmente in parti di OICR specializzati nell'investimento in titoli azionari dei principali Paesi con una forte crescita economica negli ultimi anni. Questi includono 26 paesi, tra cui Russia, India, Cina, Polonia, Repubblica Ceca, Argentina, Brasile, Taiwan, Turchia, Corea, Sud Africa.</p>
	<p>i.4) Specifici fattori di rischio <i>Paesi Emergenti</i> – L'investimenti principale avviene nei mercati azionari dei Paesi Emergenti. L'investitore è quindi esposto a rischi aggiuntivi connessi al fatto che tali mercati potrebbero essere regolati in modo da offrire ridotti livelli di garanzia e protezione agli investitori. Sono poi da considerarsi i rischi connessi alla situazione politico-finanziaria del Paesi di appartenenza degli emittenti. <i>Rischio di cambio</i> – Il fondo può investire in maniera prevalente in OICR esposti a rischi di cambio su valute straniere.</p>
	<p>i.5) Operazioni in strumenti finanziari derivati Il fondo potrebbe investire in strumenti finanziari derivati con lo scopo di ridurre il rischio di investimento, senza comunque alterare le finalità, il grado di rischio e le altre caratteristiche del fondo stesso.</p>
	<p>i.6) Immunizzazione Il fondo non è immunizzato.</p>
	<p>j) Tecniche di gestione del fondo <i>Criteri di selezione degli strumenti finanziari</i> - Al fine di perseguire nel modo migliore possibile gli interessi dei partecipanti al fondo interno, il gestore attua una politica di selezione degli OICR basata su valutazioni sia quantitative sia qualitative dei gestori, delle società di gestione, dei comparti e degli stili di gestione. Questo implica la considerazione di elementi tra i quali le performance, la capitalizzazione, l'analisi della redditività, il processo di investimento, la volatilità e la divisa dei fondi selezionati; <i>Criteri di costruzione di portafoglio</i> - Ai fini dell'ottimizzazione del portafoglio il gestore può avvalersi di metodologie quantitative. <i>Relazione con il benchmark</i> - Il gestore non si propone di replicare la composizione del benchmark.</p>
	<p>k) Tecniche di gestione dei rischi Il fondo utilizza tecniche di gestione dei rischi di portafoglio in relazione agli obiettivi e alla politica di investimento prefissata. In particolare, nell'ambito del grado di rischio proprio del fondo, la politica di selezione degli OICR è volta a contenere tale rischio, coerentemente con la disponibilità dei mercati, diversificando gli investimenti tra società di gestione, comparti e stili di gestione.</p>
	<p>l) Destinazione dei proventi Il fondo è a capitalizzazione dei proventi.</p>

10. Garanzie dell'investimento

L'impresa di assicurazione non offre alcuna garanzia di rendimento minimo dell'investimento finanziario, in caso di riscatto e durante la vigenza del contratto. L'investitore-contraente assume il rischio connesso all'andamento negativo del valore delle quote dei fondi interni e, pertanto, esiste la possibilità di ricevere un ammontare inferiore all'investimento finanziario.

11. Parametro di riferimento (c.d. Benchmark)

Di seguito si riporta la composizione del benchmark del fondo interno Emerging Markets Equity B collegato al presente contratto.

Fondo Interno	Benchmark	%
Emerging Markets Equity B	MSCI Emerging	100%

MSCI Emerging
Questo indice raggruppa circa 700 titoli rappresentativi delle imprese dei Paesi Emergenti.
Tale indice non definisce l'universo d'investimento in maniera restrittiva, ma consente all'investitore di qualificare la performance e il profilo di rischio che può attendersi investendo nel fondo interno che lo prende a riferimento. L'indice Morgan Stanley Capital Investment Emerging Markets Free viene calcolato in dollari da Morgan Stanley e convertito in euro. Codice Bloomberg: MXEF Index.

12. Classi di quote

Il Fondo Interno prevede due diverse classi di quote, in una sola delle quali è investito il Premio dell'Investitore-Contrante.

13. Rappresentazione sintetica dei costi

Il contratto prevede il pagamento pagamentodi un Premio unico di importo minimo pari a 5.000,00 euro.

La seguente tabella illustra l'incidenza dei costi sull'investimento finanziario riferita sia al momento della sottoscrizione sia all'orizzonte temporale d'investimento consigliato. Con riferimento al momento della sottoscrizione, il Premio pagato al netto dei costi delle coperture assicurative dei rischi demografici rappresenta il Capitale Nominale; quest'ultima grandezza al netto dei costi di caricamento e di altri costi iniziali rappresenta il Capitale Investito.

		MOMENTO DELLA SOTTOSCRIZIONE	ORIZZONTE TEMPORALE D'INVESTIMENTO CONSIGLIATO (VALORI SU BASE ANNUA)
VOCI DI COSTO			
A	COSTI DI CARICAMENTO	3,40%	0,17%
B	COMMISSIONI DI GESTIONE	-	2,10%
C	COSTI DELLE GARANZIE E/O IMMUNIZZAZIONE	-	-
D	ALTRI COSTI CONTESTUALI AL VERSAMENTO	-	-
E	ALTRI COSTI SUCCESSIVI AL VERSAMENTO	-	0,37%
F	BONUS, PREMI E RICONOSCIMENTI DI QUOTE	-	-
G	COSTI DELLE COPERTURE ASSICURATIVE	0,10%	0,01%
H	SPESE DI EMISSIONE	-	-
COMPONENTI DELL'INVESTIMENTO FINANZIARIO			
I	PREMIO VERSATO	100,00%	
L=I-(G + H)	CAPITALE NOMINALE	99,90%	
M=L-(A+C+D-F)	CAPITALE INVESTITO	96,50%	

Avvertenza: La tabella dell'investimento finanziario rappresenta un'esemplificazione realizzata con riferimento ai soli costi la cui applicazione non è subordinata ad alcuna condizione. Per una illustrazione completa di tutti i costi applicati si rinvia alla Sez. C).

B.1) INFORMAZIONI SULL'INVESTIMENTO FINANZIARIO – FONDO INTERNO LIQUIDITY 2.0

	Denominazione	Liquidity 2.0 - Premio Unico
	Codice	AF21
	Finalità dell'investimento finanziario	Il fondo interno ha come obiettivo la conservazione del capitale su un orizzonte di lungo termine.
6. Tipologia di gestione del fondo interno	a) Tipologia di gestione del fondo interno	A benchmark di tipo attivo.
	b) Obiettivo della gestione	In ogni caso, il fondo non si propone di replicare la composizione del benchmark.
	c) Qualifica	Non è prevista nessuna qualifica per il fondo interno.
	d) Valuta di denominazione	Euro
7. Orizzonte temporale d'investimento consigliato	In funzione delle caratteristiche del Fondo Interno e in base alla Comunicazione CONSOB n. DIN/DSE/9025454 del 24/3/2009 ("Istruzioni metodologiche per la determinazione dell'informativa sul profilo di rischio e sull'orizzonte temporale di investimento consigliato"), l'orizzonte temporale minimo consigliato è pari a 9 anni.	
8. Profilo di rischio del fondo interno	e) Grado di rischio	L'investimento nel Fondo Interno comporta un grado di rischio medio-basso. Il grado di rischio del Fondo Interno è il secondo in una scala crescente di sei classi qualitative di rischio (basso, medio-basso, medio, medio-alto, alto, molto-alto) e descrive sinteticamente il rischio connesso all'investimento finanziario e quindi la variabilità del rendimento del Fondo Interno.
	f) Scostamento dal benchmark	Il fondo interno è caratterizzato da una gestione attiva che comporta un contenuto scostamento dal benchmark. Il grado di scostamento dal benchmark sintetizza il contributo specifico dell'attività gestoria, che, nel caso di stile gestionale attivo, si articola in tre classi gestionali, i.e. contenuto, significativo e rilevante.
	g) Scenari probabilistici dell'investimento	Il fondo non presenta la qualifica di fondo garantito, immunizzato o a formula, pertanto non sono riportati gli scenari probabilistici dell'investimento finanziario.
9. Politica di investimento e rischi specifici del fondo interno	h) Categoria del fondo interno	Liquidità Area Euro.
	i.1) Principali tipologie di strumenti finanziari	Il fondo investe principalmente in parti di OICR specializzati nell'investimento nei mercati monetari, deposito bancari e strumenti del mercato monetario. Alla data di redazione del presente documento, figurano all'interno del fondo investimenti principali in strumenti finanziari di tipo monetario. In ogni caso, non è prevista la possibilità di investire in strumenti finanziari di tipo azionario.
	i.2) Aree geografiche	Prevalentemente mercati regolamentati dell'area euro.
	i.3) Categoria di emittenti	Il fondo investe principalmente in parti di OICR specializzati nell'investimento in titoli obbligazionari emessi da emittenti governativi, sovranazionali e societari appartenenti all'area Euro e in valori mobiliari.
	i.4) Specifici fattori di rischio	<i>Duration</i> – Il fondo presenta una duration inferiore a 90 giorni.
	i.5) Operazioni in strumenti finanziari derivati	Il fondo potrebbe investire in strumenti finanziari derivati con lo scopo di ridurre il rischio di investimento, senza comunque alterare le finalità, il grado di rischio e le altre caratteristiche del fondo stesso.
	i.6) Immunizzazione	Il fondo non è immunizzato.
j) Tecniche di gestione del fondo	<i>Criteri di selezione degli strumenti finanziari</i> - Al fine di perseguire nel modo migliore possibile gli interessi dei partecipanti al fondo interno, il gestore attua una politica di selezione degli OICR basata su valutazioni sia quantitative sia qualitative dei gestori, delle società di gestione, dei comparti e degli stili di gestione. Questo implica la considerazione di elementi tra i quali le performance, la capitalizzazione, l'analisi della redditività, il processo di investimento, la volatilità e la divisa dei fondi selezionati;	

Criteria di costruzione di portafoglio - Ai fini dell'ottimizzazione del portafoglio il gestore può avvalersi di metodologie quantitative.
Relazione con il benchmark - Il gestore non si propone di replicare la composizione del benchmark.

k) Tecniche di gestione dei rischi
 Il fondo utilizza tecniche di gestione dei rischi di portafoglio in relazione agli obiettivi e alla politica di investimento prefissata. In particolare, nell'ambito del grado di rischio proprio del fondo, la politica di selezione degli OICR è volta a contenere tale rischio, coerentemente con la disponibilità dei mercati, diversificando gli investimenti tra società di gestione, comparti e stili di gestione.

l) Destinazione dei proventi
 Il fondo è a capitalizzazione dei proventi.

10. Garanzie dell'investimento

L'impresa di assicurazione non offre alcuna garanzia di rendimento minimo dell'investimento finanziario, in caso di riscatto e durante la vigenza del contratto. L'investitore-contraente assume il rischio connesso all'andamento negativo del valore delle quote dei fondi interni e, pertanto, esiste la possibilità di ricevere un ammontare inferiore all'investimento finanziario.

11. Parametro di riferimento (c.d. Benchmark)

Di seguito si riporta la composizione del benchmark del fondo interno Liquidity 2.0 collegato al presente contratto.

Fondo Interno	Benchmark	%
Liquidity 2.0	EONIA Capitalization Index 7 Days	100%

EONIA Capitalization Index 7 Days

L'indice viene costruito sulla base dell'EONIA (Euro Overnight Index Average) che è un tasso di interesse overnight calcolato come media ponderata di tutte le operazioni di finanziamento non garantite sul mercato interbancario in euro. È stato istituito all'interno della zona euro da parte delle banche appartenenti al sistema. È utilizzato come punto di riferimento per i mercati monetari e finanziari della zona euro. Bloomberg Ticker: EONCAPL7 INDEX

12. Classi di quote

Il Fondo Interno prevede due diverse classi di quote, in una sola delle quali è investito il Premio dell'Investitore-Contraente.

13. Rappresentazione sintetica dei costi

Il contratto prevede il pagamento pagamentodi un Premio unico di importo minimo pari a 5.000,00 euro.

La seguente tabella illustra l'incidenza dei costi sull'investimento finanziario riferita sia al momento della sottoscrizione sia all'orizzonte temporale d'investimento consigliato. Con riferimento al momento della sottoscrizione, il Premio pagato al netto dei costi delle coperture assicurative dei rischi demografici rappresenta il Capitale Nominale; quest'ultima grandezza al netto dei costi di caricamento e di altri costi iniziali rappresenta il Capitale Investito.

		MOMENTO DELLA SOTTOSCRIZIONE	ORIZZONTE TEMPORALE D'INVESTIMENTO CONSIGLIATO (VALORI SU BASE ANNUA)
VOCI DI COSTO			
A	COSTI DI CARICAMENTO	3,40%	0,38%
B	COMMISSIONI DI GESTIONE	-	1,00%
C	COSTI DELLE GARANZIE E/O IMMUNIZZAZIONE	-	-
D	ALTRI COSTI CONTESTUALI AL VERSAMENTO	-	-
E	ALTRI COSTI SUCCESSIVI AL VERSAMENTO	-	0,37%
F	BONUS, PREMI E RICONOSCIMENTI DI QUOTE	-	-
G	COSTI DELLE COPERTURE ASSICURATIVE	0,10%	0,01%
H	SPESE DI EMISSIONE	-	-

**MOMENTO
DELLA
SOTTOSCRIZIONE**

COMPONENTI DELL'INVESTIMENTO FINANZIARIO

I	PREMIO VERSATO	100,00%
L=I-(G + H)	CAPITALE NOMINALE	99,90%
M=L-(A+C+D-F)	CAPITALE INVESTITO	96,50%

Avvertenza: La tabella dell'investimento finanziario rappresenta un'esemplificazione realizzata con riferimento ai soli costi la cui applicazione non è subordinata ad alcuna condizione. Per una illustrazione completa di tutti i costi applicati si rinvia alla Sez. C).

**B.1) INFORMAZIONI SULL'INVESTIMENTO FINANZIARIO – FONDO INTERNO
EURO GOVERNMENT BONDS B**

Denominazione	Euro Government Bonds B - Premio Unico
Codice	AF12
Finalità dell'investimento finanziario	Il fondo interno ha come obiettivo la conservazione nonché il graduale incremento del capitale su un orizzonte di lungo termine.

6. Tipologia di gestione del fondo interno

a) Tipologia di gestione del fondo interno	A benchmark di tipo attivo.
b) Obiettivo della gestione	In ogni caso, il fondo non si propone di replicare la composizione del benchmark.
c) Qualifica	Non è prevista nessuna qualifica per il fondo interno.
d) Valuta di denominazione	Euro

7. Orizzonte temporale d'investimento consigliato

In funzione delle caratteristiche del Fondo Interno e in base alla Comunicazione CONSOB n. DIN/DSE/9025454 del 24/3/2009 ("Istruzioni metodologiche per la determinazione dell'informativa sul profilo di rischio e sull'orizzonte temporale di investimento consigliato"), l'orizzonte temporale minimo consigliato è pari a 17 anni.

8. Profilo di rischio del fondo interno

e) Grado di rischio	L'investimento nel Fondo Interno comporta un grado di rischio medio-alto. Il grado di rischio del Fondo Interno è il quarto in una scala crescente di sei classi qualitative di rischio (basso, medio-basso, medio, medio-alto, alto, molto-alto) e descrive sinteticamente il rischio connesso all'investimento finanziario e quindi la variabilità del rendimento del Fondo Interno.
f) Scostamento dal benchmark	Il Fondo Interno è caratterizzato da una gestione attiva che comporta un contenuto scostamento dal benchmark. Il grado di scostamento dal benchmark sintetizza il contributo specifico dell'attività gestoria, che, nel caso di stile gestionale attivo, si articola in tre classi gestionali, i.e. contenuto, significativo e rilevante.
g) Scenari probabilistici dell'investimento	Il fondo non presenta la qualifica di fondo garantito, immunizzato o a formula, pertanto non sono riportati gli scenari probabilistici dell'investimento finanziario.

9. Politica di investimento e rischi specifici del fondo interno

h) Categoria del fondo interno	Obbligazionario Governativo Euro
i.1) Principali tipologie di strumenti finanziari	Il fondo investe principalmente in parti di OICR specializzati nell'investimento in titoli obbligazionari emessi da emittenti governativi appartenenti all'area Euro. Alla data di redazione del presente documento, figurano all'interno del fondo investimenti principali in strumenti finanziari di tipo obbligazionario. In ogni caso, non è prevista la possibilità di investire in strumenti finanziari di tipo azionario.
i.2) Aree geografiche	Il fondo investe principalmente in parti di OICR specializzati nell'investimento in titoli obbligazionari dell'area Euro.
i.3) Categoria di emittenti	L'investimento obbligazionario avviene principalmente in titoli di emittenti governativi dell'area Euro
i.4) Specifici	<i>Duration</i> – Il fondo presenta una duration minore o uguale a 3 anni.

	<p>fattori di rischio</p> <p>i.5) Operazioni in strumenti finanziari derivati Il fondo potrebbe investire in strumenti finanziari derivati con lo scopo di ridurre il rischio di investimento, senza comunque alterare le finalità, il grado di rischio e le altre caratteristiche del fondo stesso.</p> <p>i.6) Immunizzazione Il fondo non è immunizzato.</p> <p>j) Tecniche di gestione del fondo <i>Criteri di selezione degli strumenti finanziari</i> - Al fine di perseguire nel modo migliore possibile gli interessi dei partecipanti al fondo interno, il gestore attua una politica di selezione degli OICR basata su valutazioni sia quantitative sia qualitative dei gestori, delle società di gestione, dei comparti e degli stili di gestione. Questo implica la considerazione di elementi tra i quali le performance, la capitalizzazione, l'analisi della redditività, il processo di investimento, la volatilità e la divisa dei fondi selezionati; <i>Criteri di costruzione di portafoglio</i> - Ai fini dell'ottimizzazione del portafoglio il gestore può avvalersi di metodologie quantitative. <i>Relazione con il benchmark</i> - Il gestore non si propone di replicare la composizione del benchmark.</p> <p>k) Tecniche di gestione dei rischi Il fondo utilizza tecniche di gestione dei rischi di portafoglio in relazione agli obiettivi e alla politica di investimento prefissata. In particolare, nell'ambito del grado di rischio proprio del fondo, la politica di selezione degli OICR è volta a contenere tale rischio, coerentemente con la disponibilità dei mercati, diversificando gli investimenti tra società di gestione, comparti e stili di gestione.</p> <p>l) Destinazione dei proventi Il fondo è a capitalizzazione dei proventi.</p>						
<p>10. Garanzie dell'investimento</p>	<p>L'Impresa di assicurazione non offre alcuna garanzia di rendimento minimo dell'investimento finanziario, in caso di riscatto e durante la vigenza del contratto. L'Investitore-Contraente assume il rischio connesso all'andamento negativo del valore delle quote dei fondi interni e, pertanto, esiste la possibilità di ricevere un ammontare inferiore all'investimento finanziario.</p>						
<p>11. Parametro di riferimento (c.d. Benchmark)</p>	<p>Di seguito si riporta la composizione del benchmark del fondo interno Euro Government Bonds B collegato al presente contratto.</p> <table border="1" data-bbox="459 1240 1481 1317"> <thead> <tr> <th>Fondo Interno</th> <th>Benchmark</th> <th>%</th> </tr> </thead> <tbody> <tr> <td>Euro Government Bonds B</td> <td>JPM EMU ALL MATURITIES</td> <td>100%</td> </tr> </tbody> </table> <p>JPM EMU ALL MATURITIES L'indice JPMorgan EMU All Maturities rappresenta uno dei principali benchmark di riferimento per il mercato delle obbligazioni statali dell'Unione Monetaria Europea, uno tra i più grandi mercati d'investimento del mondo. Codice Bloomberg: JNEULOC Index.</p>	Fondo Interno	Benchmark	%	Euro Government Bonds B	JPM EMU ALL MATURITIES	100%
Fondo Interno	Benchmark	%					
Euro Government Bonds B	JPM EMU ALL MATURITIES	100%					
<p>12. Classi di quote</p>	<p>Il Fondo Interno prevede due diverse classi di quote, in una sola delle quali è investito il Premio dell'Investitore-Contraente.</p>						
<p>13. Rappresentazione sintetica dei costi</p>	<p>Il contratto prevede il pagamento di un premio unico di importo minimo pari a 5.000,00 euro.</p> <p>La seguente tabella illustra l'incidenza dei costi sull'investimento finanziario riferita sia al momento della sottoscrizione sia all'orizzonte temporale d'investimento consigliato. Con riferimento al momento della sottoscrizione, il Premio pagato al netto dei costi delle coperture assicurative dei rischi demografici rappresenta il Capitale Nominale; quest'ultima grandezza al netto dei costi di caricamento e di altri costi iniziali rappresenta il Capitale Investito.</p>						

		MOMENTO DELLA SOTTOSCRIZIONE	ORIZZONTE TEMPORALE D'INVESTIMENTO CONSIGLIATO (VALORI SU BASE ANNUA)
VOCI DI COSTO			
A	COSTI DI CARICAMENTO	3,40%	0,20%
B	COMMISSIONI DI GESTIONE	-	1,50%
C	COSTI DELLE GARANZIE E/O IMMUNIZZAZIONE	-	-
D	ALTRI COSTI CONTESTUALI AL VERSAMENTO	-	-
E	ALTRI COSTI SUCCESSIVI AL VERSAMENTO	-	0,37%
F	BONUS, PREMI E RICONOSCIMENTI DI QUOTE	-	-
G	COSTI DELLE COPERTURE ASSICURATIVE	0,10%	0,01%
H	SPESE DI EMISSIONE	-	-

		MOMENTO DELLA SOTTOSCRIZIONE
COMPONENTI DELL'INVESTIMENTO FINANZIARIO		
I	PREMIO VERSATO	100,00%
L=I-(G + H)	CAPITALE NOMINALE	99,90%
M=L-(A+C+D-F)	CAPITALE INVESTITO	96,50%

Avvertenza: La tabella dell'investimento finanziario rappresenta un'esemplificazione realizzata con riferimento ai soli costi la cui applicazione non è subordinata ad alcuna condizione. Per una illustrazione completa di tutti i costi applicati si rinvia alla Sez. C).

B.1) INFORMAZIONI SULL'INVESTIMENTO FINANZIARIO - FONDO INTERNO GLOBAL BOND

Denominazione	Global Bond - Premio Unico
Codice	AF22
Finalità dell'investimento finanziario	Il fondo interno ha come obiettivo la conservazione nonché il graduale incremento del capitale su un orizzonte di lungo termine.
a) Tipologia di gestione del fondo interno	A benchmark di tipo attivo.
b) Obiettivo della gestione	In ogni caso, il fondo non si propone di replicare la composizione del benchmark.
c) Qualifica	Non è prevista nessuna qualifica per il fondo interno.
d) Valuta di denominazione	Euro
7. Orizzonte temporale d'investimento consigliato	In funzione delle caratteristiche del Fondo Interno e in base alla Comunicazione CONSOB n. DIN/DSE/9025454 del 24/3/2009 ("Istruzioni metodologiche per la determinazione dell'informativa sul profilo di rischio e sull'orizzonte temporale di investimento consigliato"), l'orizzonte temporale minimo consigliato è pari a 16 anni.
8. Profilo di rischio del fondo interno	<p>e) Grado di rischio L'investimento nel Fondo Interno comporta un grado di rischio medio-alto. Il grado di rischio del Fondo Interno è il quarto in una scala crescente di sei classi qualitative di rischio (basso, medio-basso, medio, medio-alto, alto, molto-alto) e descrive sinteticamente il rischio connesso all'investimento finanziario e quindi la variabilità del rendimento del Fondo Interno.</p> <p>f) Scostamento dal benchmark Il Fondo Interno è caratterizzato da una gestione attiva che comporta un significativo scostamento dal benchmark. Il grado di scostamento dal benchmark sintetizza il contributo specifico dell'attività gestito-</p>

	ria, che, nel caso di stile gestionale attivo, si articola in tre classi gestionali, i.e. contenuto, significativo e rilevante.								
	g) Scenari probabilistici dell'investimento Il fondo non presenta la qualifica di fondo garantito, immunizzato o a formula, pertanto non sono riportati gli scenari probabilistici dell'investimento finanziario.								
9. Politica di investimento e rischi specifici del fondo interno	h) Categoria del fondo interno Obbligazionari misti internazionali.								
	i.1) Principali tipologie di strumenti finanziari Il fondo investe principalmente in parti di OICR specializzati nell'investimento in titoli obbligazionari emessi da emittenti sovrani e societari (inclusi emittenti non investment grade). Alla data di redazione del presente documento, figurano all'interno del fondo investimenti principali in strumenti finanziari di tipo obbligazionario. In ogni caso, non è prevista la possibilità di investire in strumenti finanziari di tipo azionario.								
	i.2) Aree geografiche Il fondo investe principalmente in parti di OICR specializzati nell'investimento in titoli obbligazionari dei mercati globali.								
	i.3) Categoria di emittenti Il fondo investe principalmente in parti di OICR specializzati nell'investimento in titoli obbligazionari emessi da emittenti sovrani e societari (inclusi emittenti non investment grade).								
	i.4) Specifici fattori di rischio <i>Duration</i> – Il fondo presenta una duration compresa tra i 5 e i 7 anni. Rischio di cambio – Il fondo può investire in maniera significativa in OICR esposti a rischi di cambio su valute straniere.								
	i.5) Operazioni in strumenti finanziari derivati Il fondo potrebbe investire in strumenti finanziari derivati con lo scopo di ridurre il rischio di investimento, senza comunque alterare le finalità, il grado di rischio e le altre caratteristiche del fondo stesso.								
	i.6) Immunizzazione Il fondo non è immunizzato.								
	j) Tecniche di gestione del fondo Criteri di selezione degli strumenti finanziari - Al fine di perseguire nel modo migliore possibile gli interessi dei partecipanti al fondo interno, il gestore attua una politica di selezione degli OICR basata su valutazioni sia quantitative sia qualitative dei gestori, delle società di gestione, dei comparti e degli stili di gestione. Questo implica la considerazione di elementi tra i quali le performance, la capitalizzazione, l'analisi della redditività, il processo di investimento, la volatilità e la divisa dei fondi selezionati; Criteri di costruzione di portafoglio - Ai fini dell'ottimizzazione del portafoglio il gestore può avvalersi di metodologie quantitative. Relazione con il benchmark - Il gestore non si propone di replicare la composizione del benchmark.								
k) Tecniche di gestione dei rischi Il fondo utilizza tecniche di gestione dei rischi di portafoglio in relazione agli obiettivi e alla politica di investimento prefissata. In particolare, nell'ambito del grado di rischio proprio del fondo, la politica di selezione degli OICR è volta a contenere tale rischio, coerentemente con la disponibilità dei mercati, diversificando gli investimenti tra società di gestione, comparti e stili di gestione.									
l) Destinazione dei proventi Il fondo è a capitalizzazione dei proventi.									
10. Garanzie dell'investimento	L'Impresa di assicurazione non offre alcuna garanzia di rendimento minimo dell'investimento finanziario, in caso di riscatto e durante la vigenza del contratto. L'investitore-contraente assume il rischio connesso all'andamento negativo del valore delle quote dei fondi interni e, pertanto, esiste la possibilità di ricevere un ammontare inferiore all'investimento finanziario.								
11. Parametro di riferimento (c.d. Benchmark)	Di seguito si riporta la composizione del benchmark del fondo interno Global Bond collegato al presente contratto.								
	<table border="1"> <thead> <tr> <th>Fondo Interno</th> <th>Benchmark</th> <th>%</th> </tr> </thead> <tbody> <tr> <td rowspan="2">Global Bond</td> <td>Barcap Global Aggregate Total Return Euro Hedged</td> <td>75%</td> </tr> <tr> <td>BoA Merrill Lynch Global High Yield Constrained Total Return Euro Hedged</td> <td>25%</td> </tr> </tbody> </table>	Fondo Interno	Benchmark	%	Global Bond	Barcap Global Aggregate Total Return Euro Hedged	75%	BoA Merrill Lynch Global High Yield Constrained Total Return Euro Hedged	25%
Fondo Interno	Benchmark	%							
Global Bond	Barcap Global Aggregate Total Return Euro Hedged	75%							
	BoA Merrill Lynch Global High Yield Constrained Total Return Euro Hedged	25%							

Barcap Global Aggregate Total Return Euro Hedged

Il Barclays Capital Aggregate Bond Index è un indice ponderato sulla capitalizzazione di mercato dei principali titoli di stato, obbligazioni governative, obbligazioni corporate, e una piccola quantità di obbligazioni estere negoziate negli Stati Uniti. Bloomberg Ticker: LEGATREH Index

BoA Merrill Lynch Global High Yield Constrained Total Return Euro Hedged

Il BofA Merrill Lynch Global High Yield Index replica la performance dei titoli corporate emessi pubblicamente nei principali mercati mondiali. Gli emittenti inclusi non sono investment grade. Bloomberg Ticker: HWO0 Index

12. Classi di quote

Il Fondo Interno prevede due diverse classi di quote, in una sola delle quali è investito il Premio dell'Investitore-Contraente.

13. Rappresentazione sintetica dei costi

Il contratto prevede il pagamento di un Premio unico di importo minimo pari a 5.000,00 euro.

La seguente tabella illustra l'incidenza dei costi sull'investimento finanziario riferita sia al momento della sottoscrizione sia all'orizzonte temporale d'investimento consigliato. Con riferimento al momento della sottoscrizione, il Premio pagato al netto dei costi delle coperture assicurative dei rischi demografici rappresenta il Capitale Nominale; quest'ultima grandezza al netto dei costi di caricamento e di altri costi iniziali rappresenta il Capitale Investito.

		MOMENTO DELLA SOTTOSCRIZIONE	ORIZZONTE TEMPORALE D'INVESTIMENTO CONSIGLIATO (VALORI SU BASE ANNUA)
VOCI DI COSTO			
A	COSTI DI CARICAMENTO	3,40%	0,21%
B	COMMISSIONI DI GESTIONE	-	1,80%
C	COSTI DELLE GARANZIE E/O IMMUNIZZAZIONE	-	-
D	ALTRI COSTI CONTESTUALI AL VERSAMENTO	-	-
E	ALTRI COSTI SUCCESSIVI AL VERSAMENTO	-	0,37%
F	BONUS, PREMI E RICONOSCIMENTI DI QUOTE	-	-
G	COSTI DELLE COPERTURE ASSICURATIVE	0,10%	0,01%
H	SPESE DI EMISSIONE	-	-
COMPONENTI DELL'INVESTIMENTO FINANZIARIO			
I	PREMIO VERSATO	100,00%	
L=I-(G + H)	CAPITALE NOMINALE	99,90%	
M=L-(A+C+D-F)	CAPITALE INVESTITO	96,50%	

Avvertenza: La tabella dell'investimento finanziario rappresenta un'esemplificazione realizzata con riferimento ai soli costi la cui applicazione non è subordinata ad alcuna condizione. Per una illustrazione completa di tutti i costi applicati si rinvia alla Sez. C).

B.1) INFORMAZIONI SULL'INVESTIMENTO FINANZIARIO – FONDO INTERNO COMMODITIES B

Denominazione	Commodities B - Premio Unico
Codice	AF24
Finalità dell'investimento finanziario	Il fondo interno ha come obiettivo il significativo apprezzamento del capitale su un orizzonte di lungo periodo.
a) Tipologia di gestione del fondo interno	A benchmark di tipo attivo.
b) Obiettivo della gestione	In ogni caso, il fondo non si propone di replicare la composizione del benchmark.

6. Tipologia di gestione del fondo interno

	c) Qualifica	Non è prevista nessuna qualifica per il fondo interno.
	d) Valuta di denominazione	Euro
7. Orizzonte temporale d'investimento consigliato		In funzione delle caratteristiche del Fondo Interno e in base alla Comunicazione CONSOB n. DIN/DSE/9025454 del 24/3/2009 ("Istruzioni metodologiche per la determinazione dell'informativa sul profilo di rischio e sull'orizzonte temporale di investimento consigliato"), l'orizzonte temporale minimo consigliato è pari a 20 anni.
8. Profilo di rischio del fondo interno	e) Grado di rischio	L'investimento nel Fondo Interno comporta un grado di rischio alto. Il grado di rischio del Fondo Interno è il quinto in una scala crescente di sei classi qualitative di rischio (basso, medio-basso, medio, medio-alto, alto, molto-alto) e descrive sinteticamente il rischio connesso all'investimento finanziario e quindi la variabilità del rendimento del Fondo Interno.
	f) Scostamento dal benchmark	Il Fondo Interno è caratterizzato da una gestione attiva che comporta un rilevante scostamento dal benchmark. Il grado di scostamento dal benchmark sintetizza il contributo specifico dell'attività gestoria, che, nel caso di stile gestionale attivo, si articola in tre classi gestionali, i.e. contenuto, significativo e rilevante.
	g) Scenari probabilistici dell'investimento	Il fondo non presenta la qualifica di fondo garantito, immunizzato o a formula, pertanto non sono riportati gli scenari probabilistici dell'investimento finanziario.
9. Politica di investimento e rischi specifici del fondo interno	h) Categoria del fondo interno	Azionario Specializzato
	i.1) Principali tipologie di strumenti finanziari	Il fondo investe principalmente in parti di OICR specializzati nell'investimento in titoli azionari legati al settore energetico e alle materie prime. Alla data di redazione del presente documento, figurano all'interno del fondo investimenti principali in strumenti finanziari di tipo azionario. In ogni caso, non sono previsti vincoli di investimento specifici nei mercati sopra indicati.
	i.2) Aree geografiche	Prevalentemente mercati regolamentati globali.
	i.3) Categoria di emittenti	L'investimento avviene principalmente in parti di OICR specializzati nell'investimento in titoli azionari di tipo Commodities.
	i.4) Specifici fattori di rischio	<i>Paesi Emergenti</i> – Gli OICR potrebbero investire in maniera contenuta in strumenti finanziari di emittenti di Paesi Emergenti. <i>Rischio di cambio</i> – Il fondo può investire in maniera significativa in OICR esposti a rischi di cambio su valute straniere.
	i.5) Operazioni in strumenti finanziari derivati	Il fondo potrebbe investire in strumenti finanziari derivati con lo scopo di ridurre il rischio di investimento, senza comunque alterare le finalità, il grado di rischio e le altre caratteristiche del fondo stesso.
	i.6) Immunizzazione	Il fondo non è immunizzato.
	j) Tecniche di gestione del fondo	<i>Criteri di selezione degli strumenti finanziari</i> - Al fine di perseguire nel modo migliore possibile gli interessi dei partecipanti al fondo interno, il gestore attua una politica di selezione degli OICR basata su valutazioni sia quantitative sia qualitative dei gestori, delle società di gestione, dei comparti e degli stili di gestione. Questo implica la considerazione di elementi tra i quali le performance, la capitalizzazione, l'analisi della redditività, il processo di investimento, la volatilità e la divisa dei fondi selezionati; <i>Criteri di costruzione di portafoglio</i> - Ai fini dell'ottimizzazione del portafoglio il gestore può avvalersi di metodologie quantitative. <i>Relazione con il benchmark</i> - Il gestore non si propone di replicare la composizione del benchmark.
	k) Tecniche di gestione dei rischi	Il fondo utilizza tecniche di gestione dei rischi di portafoglio in relazione agli obiettivi e alla politica di investimento prefissata. In particolare, nell'ambito del grado di rischio proprio del fondo, la politica di selezione degli OICR è volta a contenere tale rischio, coerentemente con la disponibilità dei mercati, diversificando gli investimenti tra società di gestione, comparti e stili di gestione.
	l) Destinazione dei proventi	Il fondo è a capitalizzazione dei proventi.
10. Garanzie dell'investimento		L'impresa di assicurazione non offre alcuna garanzia di rendimento minimo dell'investimento finanziario, in caso di riscatto e durante la vigenza del contratto. L'investitore-contraente assume il rischio connesso all'andamento negativo del valore delle quote dei fondi interni e, pertanto, esiste la possibilità di ricevere un ammontare inferiore all'investimento finanziario.

11. Parametro di riferimento (c.d. Benchmark)

Di seguito si riporta la composizione del benchmark del fondo interno Commodities B collegato al presente contratto.

Fondo Interno	Benchmark	%
Commodities B	MSCI WORLD ENERGY	50%
	MSCI WORLD MATERIALS	50%

MSCI World Energy

MSCI World energy index è un indice elaborato da Morgan Stanley Capital International (MSCI) che pesa le performance di vari titoli azionari energetici quotati sui mercati internazionali. Codice Bloomberg: MXWOOEG.

MSCI World Materials

The MSCI World Materials index è un indice elaborato da Morgan Stanley Capital International (MSCI) che pesa le performance di vari titoli azionari legati alle materie prime quotati sui mercati internazionali. Codice Bloomberg: MXWOOML.

12. Classi di quote

Il Fondo Interno prevede due diverse classi di quote, in una sola delle quali è investito il Premio dell'Investitore-Contrante.

13. Rappresentazione sintetica dei costi

Il contratto prevede il pagamento di un Premio unico di importo minimo pari a 5.000,00 euro. La seguente tabella illustra l'incidenza dei costi sull'investimento finanziario riferita sia al momento della sottoscrizione sia all'orizzonte temporale d'investimento consigliato. Con riferimento al momento della sottoscrizione, il Premio pagato al netto dei costi delle coperture assicurative dei rischi demografici rappresenta il Capitale Nominale; quest'ultima grandezza al netto dei costi di caricamento e di altri costi iniziali rappresenta il Capitale Investito.

		MOMENTO DELLA SOTTOSCRIZIONE	ORIZZONTE TEMPORALE D'INVESTIMENTO CONSIGLIATO (VALORI SU BASE ANNUA)
VOCI DI COSTO			
A	COSTI DI CARICAMENTO	3,40%	0,17%
B	COMMISSIONI DI GESTIONE	-	2,10%
C	COSTI DELLE GARANZIE E/O IMMUNIZZAZIONE	-	-
D	ALTRI COSTI CONTESTUALI AL VERSAMENTO	-	-
E	ALTRI COSTI SUCCESSIVI AL VERSAMENTO	-	0,37%
F	BONUS, PREMI E RICONOSCIMENTI DI QUOTE	-	-
G	COSTI DELLE COPERTURE ASSICURATIVE	0,10%	0,01%
H	SPESE DI EMISSIONE	-	-
COMPONENTI DELL'INVESTIMENTO FINANZIARIO			
I	PREMIO VERSATO	100,00%	
L=I-(G + H)	CAPITALE NOMINALE	99,90%	
M=L-(A+C+D-F)	CAPITALE INVESTITO	96,50%	

Avvertenza: La tabella dell'investimento finanziario rappresenta un'esemplificazione realizzata con riferimento ai soli costi la cui applicazione non è subordinata ad alcuna condizione. Per un'illustrazione completa di tutti i costi applicati si rinvia alla Sez. C).

B.1) INFORMAZIONI SULL'INVESTIMENTO FINANZIARIO – FONDO INTERNO MULTI ASSET SOLUTION

Denominazione	Multi Asset Solution - Premio Unico
Codice	AF23
Finalità dell'investimento finanziario	Il fondo interno ha come obiettivo l'incremento del capitale su un orizzonte di medio-lungo termine.
a) Tipologia di gestione del fondo interno	A benchmark di tipo attivo

6. Tipologia di gestione del fondo interno

	b) Obiettivo della gestione	Il fondo interno è caratterizzato da una gestione multi asset. In ogni caso, il fondo non si propone di replicare la composizione del benchmark.
	c) Qualifica	Non è prevista nessuna qualifica per il fondo interno.
	d) Valuta di denominazione	Euro
7. Orizzonte temporale d'investimento consigliato		In funzione delle caratteristiche del Fondo Interno e in base alla Comunicazione CONSOB n. DIN/DSE/9025454 del 24/3/2009 ("Istruzioni metodologiche per la determinazione dell'informativa sul profilo di rischio e sull'orizzonte temporale di investimento consigliato"), l'orizzonte temporale minimo consigliato è pari a 17 anni.
8. Profilo di rischio del fondo interno	e) Grado di rischio	L'investimento nel Fondo Interno comporta un grado di rischio medio-alto. Il grado di rischio del Fondo Interno è il quarto in una scala crescente di sei classi qualitative di rischio (basso, medio-basso, medio, medio-alto, alto, molto-alto) e descrive sinteticamente il rischio connesso all'investimento finanziario e quindi la variabilità del rendimento del Fondo Interno.
	f) Scostamento dal benchmark	Il Fondo Interno è caratterizzato da una gestione attiva che comporta un rilevante scostamento dal benchmark. Il grado di scostamento dal benchmark sintetizza il contributo specifico dell'attività gestoria, che, nel caso di stile gestionale attivo, si articola in tre classi gestionali, i.e. contenuto, significativo e rilevante.
	g) Scenari probabilistici dell'investimento	Il fondo non presenta la qualifica di fondo garantito, immunizzato o a formula, pertanto non sono riportati gli scenari probabilistici dell'investimento finanziario.
9. Politica di investimento e rischi specifici del fondo interno	h) Categoria del fondo interno	Flessibili
	i.1) Principali tipologie di strumenti finanziari	Il fondo investe in parti di OICR specializzati nell'investimento nei principali mercati azionari globali e in OICR specializzati nell'investimento in titoli obbligazionari globali.
	i.2) Aree geografiche	Prevalentemente nei mercati azionari globali, in maniera contenuta nei mercati obbligazionari globali.
	i.3) Categoria di emittenti	Il fondo investe in parti di OICR specializzati nell'investimento nei principali mercati azionari globali e in OICR specializzati nell'investimento in titoli obbligazionari globali.
	i.4) Specifici fattori di rischio	<i>Rischio di cambio</i> – Il fondo può investire in maniera significativa in OICR esposti a rischi di cambio su valute straniere.
	i.5) Operazioni in strumenti finanziari derivati	Il fondo potrebbe investire in strumenti finanziari derivati con lo scopo di ridurre il rischio di investimento, senza comunque alterare le finalità, il grado di rischio e le altre caratteristiche del fondo stesso.
	i.6) Immunizzazione	Il fondo non è immunizzato.
	j) Tecniche di gestione del fondo	<i>Criteri di selezione degli strumenti finanziari</i> - Al fine di perseguire nel modo migliore possibile gli interessi dei partecipanti al fondo interno, il gestore attua una politica di selezione degli OICR basata su valutazioni sia quantitative sia qualitative dei gestori, delle società di gestione, dei comparti e degli stili di gestione. Questo implica la considerazione di elementi tra i quali le performance, la capitalizzazione, l'analisi della redditività, il processo di investimento, la volatilità e la divisa dei fondi selezionati; <i>Criteri di costruzione di portafoglio</i> - Ai fini dell'ottimizzazione del portafoglio il gestore può avvalersi di metodologie quantitative. <i>Relazione con il benchmark</i> - Il gestore non si propone di replicare la composizione del benchmark.
	k) Tecniche di gestione dei rischi	Il fondo utilizza tecniche di gestione dei rischi di portafoglio in relazione agli obiettivi e alla politica di investimento prefissata. In particolare, nell'ambito del grado di rischio proprio del fondo, la politica di selezione degli OICR è volta a contenere tale rischio, coerentemente con la disponibilità dei mercati, diversificando gli investimenti tra società di gestione, comparti e stili di gestione.

I) Destinazione dei proventi Il fondo è a capitalizzazione dei proventi.

10. Garanzie dell'investimento

L'impresa di assicurazione non offre alcuna garanzia di rendimento minimo dell'investimento finanziario, in caso di riscatto e durante la vigenza del contratto. L'investitore-contraente assume il rischio connesso all'andamento negativo del valore delle quote dei fondi interni e, pertanto, esiste la possibilità di ricevere un ammontare inferiore all'investimento finanziario.

11. Parametro di riferimento (c.d. Benchmark)

Di seguito si riporta la composizione del benchmark del fondo interno Multi Asset Solution collegato al presente contratto.

Fondo Interno	Benchmark	%
Multi Asset Solution	Eonia Capitalisation Index 7 Days	100%

Eonia Capitalisation Index 7 Days

L'indice viene costruito sulla base dell'EONIA (Euro Overnight Index Average) che è un tasso di interesse overnight calcolato come media ponderata di tutte le operazioni di finanziamento non garantite sul mercato interbancario in euro. È stato istituito all'interno della zona euro da parte delle banche appartenenti al sistema. È utilizzato come punto di riferimento per i mercati monetari e finanziari della zona euro. Bloomberg Ticker: EONCAPL7 INDEX.

12. Classi di quote

Il Fondo Interno prevede due diverse classi di quote, in una sola delle quali è investito il Premio dell'Investitore-Contratante.

13. Rappresentazione sintetica dei costi

Il contratto prevede il pagamento di un premio unico di importo minimo pari a 5.000,00 euro.

La seguente tabella illustra l'incidenza dei costi sull'investimento finanziario riferita sia al momento della sottoscrizione sia all'orizzonte temporale d'investimento consigliato. Con riferimento al momento della sottoscrizione, il premio pagato al netto dei costi delle coperture assicurative dei rischi demografici rappresenta il Capitale Nominale; quest'ultima grandezza al netto dei costi di caricamento e di altri costi iniziali rappresenta il Capitale Investito.

		MOMENTO DELLA SOTTOSCRIZIONE	ORIZZONTE TEMPORALE D'INVESTIMENTO CONSIGLIATO (VALORI SU BASE ANNUA)
VOCI DI COSTO			
A	COSTI DI CARICAMENTO	3,40%	0,20%
B	COMMISSIONI DI GESTIONE	-	1,90%
C	COSTI DELLE GARANZIE E/O IMMUNIZZAZIONE	-	-
D	ALTRI COSTI CONTESTUALI AL VERSAMENTO	-	-
E	ALTRI COSTI SUCCESSIVI AL VERSAMENTO	-	0,37%
F	BONUS, PREMI E RICONOSCIMENTI DI QUOTE	-	-
G	COSTI DELLE COPERTURE ASSICURATIVE	0,10%	0,01%
H	SPESE DI EMISSIONE	-	-
COMPONENTI DELL'INVESTIMENTO FINANZIARIO			
I	PREMIO VERSATO	100,00%	
L=I-(G + H)	CAPITALE NOMINALE	99,90%	
M=L-(A+C+D-F)	CAPITALE INVESTITO	96,50%	

Avvertenza: La tabella dell'investimento finanziario rappresenta un'esemplificazione realizzata con riferimento ai soli costi la cui applicazione non è subordinata ad alcuna condizione. Per un'illustrazione completa di tutti i costi applicati si rinvia alla Sez. C)

B.1) INFORMAZIONI SULL'INVESTIMENTO FINANZIARIO – FONDO INTERNO GLOBAL REAL ESTATE B																	
	<table border="1"> <tr> <td>Denominazione</td> <td>Global Real Estate B - Premio Unico</td> </tr> <tr> <td>Codice</td> <td>AF25</td> </tr> <tr> <td>Finalità dell'investimento finanziario</td> <td>Il fondo interno ha come obiettivo il significativo apprezzamento del capitale su un orizzonte di lungo termine.</td> </tr> </table>	Denominazione	Global Real Estate B - Premio Unico	Codice	AF25	Finalità dell'investimento finanziario	Il fondo interno ha come obiettivo il significativo apprezzamento del capitale su un orizzonte di lungo termine.										
Denominazione	Global Real Estate B - Premio Unico																
Codice	AF25																
Finalità dell'investimento finanziario	Il fondo interno ha come obiettivo il significativo apprezzamento del capitale su un orizzonte di lungo termine.																
6. Tipologia di gestione del fondo interno	<table border="1"> <tr> <td>a) Tipologia di gestione del fondo interno</td> <td>A benchmark di tipo attivo.</td> </tr> <tr> <td>b) Obiettivo della gestione</td> <td>In ogni caso, il fondo non si propone di replicare la composizione del benchmark.</td> </tr> <tr> <td>c) Qualifica</td> <td>Non è prevista nessuna qualifica per il fondo interno.</td> </tr> <tr> <td>d) Valuta di denominazione</td> <td>Euro</td> </tr> </table>	a) Tipologia di gestione del fondo interno	A benchmark di tipo attivo.	b) Obiettivo della gestione	In ogni caso, il fondo non si propone di replicare la composizione del benchmark.	c) Qualifica	Non è prevista nessuna qualifica per il fondo interno.	d) Valuta di denominazione	Euro								
a) Tipologia di gestione del fondo interno	A benchmark di tipo attivo.																
b) Obiettivo della gestione	In ogni caso, il fondo non si propone di replicare la composizione del benchmark.																
c) Qualifica	Non è prevista nessuna qualifica per il fondo interno.																
d) Valuta di denominazione	Euro																
7. Orizzonte temporale d'investimento consigliato	In funzione delle caratteristiche del Fondo Interno e in base alla Comunicazione CONSOB n. DIN/DSE/9025454 del 24/3/2009 ("Istruzioni metodologiche per la determinazione dell'informativa sul profilo di rischio e sull'orizzonte temporale di investimento consigliato"), l'orizzonte temporale minimo consigliato è pari a 20 anni.																
8. Profilo di rischio del fondo interno	<table border="1"> <tr> <td>e) Grado di rischio</td> <td>L'investimento nel Fondo Interno comporta un grado di rischio alto. Il grado di rischio del Fondo Interno è il quinto in una scala crescente di sei classi qualitative di rischio (basso, medio-basso, medio, medio-alto, alto, molto-alto) e descrive sinteticamente il rischio connesso all'investimento finanziario e quindi la variabilità del rendimento del Fondo Interno.</td> </tr> <tr> <td>f) Scostamento dal benchmark</td> <td>Il Fondo Interno è caratterizzato da una gestione attiva che comporta un rilevante scostamento dal benchmark. Il grado di scostamento dal benchmark sintetizza il contributo specifico dell'attività gestoria, che, nel caso di stile gestionale attivo, si articola in tre classi gestionali, i.e. contenuto, significativo e rilevante.</td> </tr> <tr> <td>g) Scenari probabilistici dell'investimento</td> <td>Il fondo non presenta la qualifica di fondo garantito, immunizzato o a formula, pertanto non sono riportati gli scenari probabilistici dell'investimento finanziario.</td> </tr> </table>	e) Grado di rischio	L'investimento nel Fondo Interno comporta un grado di rischio alto. Il grado di rischio del Fondo Interno è il quinto in una scala crescente di sei classi qualitative di rischio (basso, medio-basso, medio, medio-alto, alto, molto-alto) e descrive sinteticamente il rischio connesso all'investimento finanziario e quindi la variabilità del rendimento del Fondo Interno.	f) Scostamento dal benchmark	Il Fondo Interno è caratterizzato da una gestione attiva che comporta un rilevante scostamento dal benchmark. Il grado di scostamento dal benchmark sintetizza il contributo specifico dell'attività gestoria, che, nel caso di stile gestionale attivo, si articola in tre classi gestionali, i.e. contenuto, significativo e rilevante.	g) Scenari probabilistici dell'investimento	Il fondo non presenta la qualifica di fondo garantito, immunizzato o a formula, pertanto non sono riportati gli scenari probabilistici dell'investimento finanziario.										
e) Grado di rischio	L'investimento nel Fondo Interno comporta un grado di rischio alto. Il grado di rischio del Fondo Interno è il quinto in una scala crescente di sei classi qualitative di rischio (basso, medio-basso, medio, medio-alto, alto, molto-alto) e descrive sinteticamente il rischio connesso all'investimento finanziario e quindi la variabilità del rendimento del Fondo Interno.																
f) Scostamento dal benchmark	Il Fondo Interno è caratterizzato da una gestione attiva che comporta un rilevante scostamento dal benchmark. Il grado di scostamento dal benchmark sintetizza il contributo specifico dell'attività gestoria, che, nel caso di stile gestionale attivo, si articola in tre classi gestionali, i.e. contenuto, significativo e rilevante.																
g) Scenari probabilistici dell'investimento	Il fondo non presenta la qualifica di fondo garantito, immunizzato o a formula, pertanto non sono riportati gli scenari probabilistici dell'investimento finanziario.																
9. Politica di investimento e rischi specifici del fondo interno	<table border="1"> <tr> <td>h) Categoria del fondo interno</td> <td>Azionario Specializzato</td> </tr> <tr> <td>i.1) Principali tipologie di strumenti finanziari</td> <td>Il fondo investe principalmente in parti di OICR specializzati nell'investimento in titoli azionari legati al settore immobiliare. Alla data di redazione del presente documento, figurano all'interno del fondo investimenti principali in strumenti finanziari di tipo azionario. In ogni caso, non sono previsti vincoli di investimento specifici nei mercati sopra indicati. Inoltre il fondo potrebbe assumere esposizione su mercati in via di sviluppo.</td> </tr> <tr> <td>i.2) Aree geografiche</td> <td>Prevalentemente mercati regolamentati globali.</td> </tr> <tr> <td>i.3) Categoria di emittenti</td> <td>L'investimento avviene principalmente in parti di OICR specializzati nell'investimento in titoli azionari real estate.</td> </tr> <tr> <td>i.4) Specifici fattori di rischio</td> <td><i>Paesi Emergenti</i> – Il fondo potrebbe investire in maniera contenuta nei mercati dei Paesi Emergenti. <i>Rischio di cambio</i> – Il fondo può investire in maniera significativa in OICR esposti a rischi di cambio su valute straniere.</td> </tr> <tr> <td>i.5) Operazioni in strumenti finanziari derivati</td> <td>Il fondo potrebbe investire in strumenti finanziari derivati con lo scopo di ridurre il rischio di investimento, senza comunque alterare le finalità, il grado di rischio e le altre caratteristiche del fondo stesso.</td> </tr> <tr> <td>i.6) Immunizzazione</td> <td>Il fondo non è immunizzato.</td> </tr> <tr> <td>j) Tecniche di gestione del fondo</td> <td>Criteri di selezione degli strumenti finanziari - Al fine di perseguire nel modo migliore possibile gli interessi dei partecipanti al fondo interno, il gestore attua una politica di selezione degli OICR basata su valutazioni sia quantitative sia qualitative dei gestori, delle società di gestione, dei comparti e degli stili di gestione. Questo implica la considerazione di elementi tra i quali le performance, la capitalizza-</td> </tr> </table>	h) Categoria del fondo interno	Azionario Specializzato	i.1) Principali tipologie di strumenti finanziari	Il fondo investe principalmente in parti di OICR specializzati nell'investimento in titoli azionari legati al settore immobiliare. Alla data di redazione del presente documento, figurano all'interno del fondo investimenti principali in strumenti finanziari di tipo azionario. In ogni caso, non sono previsti vincoli di investimento specifici nei mercati sopra indicati. Inoltre il fondo potrebbe assumere esposizione su mercati in via di sviluppo.	i.2) Aree geografiche	Prevalentemente mercati regolamentati globali.	i.3) Categoria di emittenti	L'investimento avviene principalmente in parti di OICR specializzati nell'investimento in titoli azionari real estate.	i.4) Specifici fattori di rischio	<i>Paesi Emergenti</i> – Il fondo potrebbe investire in maniera contenuta nei mercati dei Paesi Emergenti. <i>Rischio di cambio</i> – Il fondo può investire in maniera significativa in OICR esposti a rischi di cambio su valute straniere.	i.5) Operazioni in strumenti finanziari derivati	Il fondo potrebbe investire in strumenti finanziari derivati con lo scopo di ridurre il rischio di investimento, senza comunque alterare le finalità, il grado di rischio e le altre caratteristiche del fondo stesso.	i.6) Immunizzazione	Il fondo non è immunizzato.	j) Tecniche di gestione del fondo	Criteri di selezione degli strumenti finanziari - Al fine di perseguire nel modo migliore possibile gli interessi dei partecipanti al fondo interno, il gestore attua una politica di selezione degli OICR basata su valutazioni sia quantitative sia qualitative dei gestori, delle società di gestione, dei comparti e degli stili di gestione. Questo implica la considerazione di elementi tra i quali le performance, la capitalizza-
h) Categoria del fondo interno	Azionario Specializzato																
i.1) Principali tipologie di strumenti finanziari	Il fondo investe principalmente in parti di OICR specializzati nell'investimento in titoli azionari legati al settore immobiliare. Alla data di redazione del presente documento, figurano all'interno del fondo investimenti principali in strumenti finanziari di tipo azionario. In ogni caso, non sono previsti vincoli di investimento specifici nei mercati sopra indicati. Inoltre il fondo potrebbe assumere esposizione su mercati in via di sviluppo.																
i.2) Aree geografiche	Prevalentemente mercati regolamentati globali.																
i.3) Categoria di emittenti	L'investimento avviene principalmente in parti di OICR specializzati nell'investimento in titoli azionari real estate.																
i.4) Specifici fattori di rischio	<i>Paesi Emergenti</i> – Il fondo potrebbe investire in maniera contenuta nei mercati dei Paesi Emergenti. <i>Rischio di cambio</i> – Il fondo può investire in maniera significativa in OICR esposti a rischi di cambio su valute straniere.																
i.5) Operazioni in strumenti finanziari derivati	Il fondo potrebbe investire in strumenti finanziari derivati con lo scopo di ridurre il rischio di investimento, senza comunque alterare le finalità, il grado di rischio e le altre caratteristiche del fondo stesso.																
i.6) Immunizzazione	Il fondo non è immunizzato.																
j) Tecniche di gestione del fondo	Criteri di selezione degli strumenti finanziari - Al fine di perseguire nel modo migliore possibile gli interessi dei partecipanti al fondo interno, il gestore attua una politica di selezione degli OICR basata su valutazioni sia quantitative sia qualitative dei gestori, delle società di gestione, dei comparti e degli stili di gestione. Questo implica la considerazione di elementi tra i quali le performance, la capitalizza-																

zione, l'analisi della redditività, il processo di investimento, la volatilità e la divisa dei fondi selezionati;
 Criteri di costruzione di portafoglio - Ai fini dell'ottimizzazione del portafoglio il gestore può avvalersi di metodologie quantitative.
 Relazione con il benchmark - Il gestore non si propone di replicare la composizione del benchmark.

k) Tecniche di gestione dei rischi
 Il fondo utilizza tecniche di gestione dei rischi di portafoglio in relazione agli obiettivi e alla politica di investimento prefissata. In particolare, nell'ambito del grado di rischio proprio del fondo, la politica di selezione degli OICR è volta a contenere tale rischio, coerentemente con la disponibilità dei mercati, diversificando gli investimenti tra società di gestione, comparti e stili di gestione.

l) Destinazione dei proventi
 Il fondo è a capitalizzazione dei proventi.

10. Garanzie dell'investimento

L'impresa di assicurazione non offre alcuna garanzia di rendimento minimo dell'investimento finanziario, in caso di riscatto e durante la vigenza del contratto. L'investitore-contraente assume il rischio connesso all'andamento negativo del valore delle quote dei fondi interni e, pertanto, esiste la possibilità di ricevere un ammontare inferiore all'investimento finanziario.

11. Parametro di riferimento (c.d. Benchmark)

Di seguito si riporta la composizione del benchmark del fondo interno Global Real Estate B collegato al presente contratto.

Fondo Interno	Benchmark	%
Global Real Estate B	FTSE EPRA NAREIT Real Estate Index	100%

FTSE EPRA NAREIT Real Estate Index
 L'indice FTSE EPRA/NAREIT Global Real Estate B è stato strutturato con lo scopo di fornire una misura delle performance dei titoli real estate quotati sui mercati globali. L'indice ha incluso anche i mercati dei Paesi Emergenti e quindi può essere scomposto tra Paesi in via di Sviluppo e Paesi Emergenti. Codice Bloomberg: ENGL.

12. Classi di quote

Il Fondo Interno prevede due diverse classi di quote, in una sola delle quali è investito il Premio dell'Investitore-Contraente.

13. Rappresentazione sintetica dei costi

Il contratto prevede il pagamento di un premio unico di importo minimo pari a 5.000,00 euro.

La seguente tabella illustra l'incidenza dei costi sull'investimento finanziario riferita sia al momento della sottoscrizione sia all'orizzonte temporale d'investimento consigliato. Con riferimento al momento della sottoscrizione, il premio pagato al netto dei costi delle coperture assicurative dei rischi demografici rappresenta il Capitale Nominale; quest'ultima grandezza al netto dei costi di caricamento e di altri costi iniziali rappresenta il Capitale Investito.

		MOMENTO DELLA SOTTOSCRIZIONE	ORIZZONTE TEMPORALE D'INVESTIMENTO CONSIGLIATO (VALORI SU BASE ANNUA)
VOCI DI COSTO			
A	COSTI DI CARICAMENTO	3,40%	0,17%
B	COMMISSIONI DI GESTIONE	-	2,10%
C	COSTI DELLE GARANZIE E/O IMMUNIZZAZIONE	-	-
D	ALTRI COSTI CONTESTUALI AL VERSAMENTO	-	-
E	ALTRI COSTI SUCCESSIVI AL VERSAMENTO	-	0,37%
F	BONUS, PREMI E RICONOSCIMENTI DI QUOTE	-	-
G	COSTI DELLE COPERTURE ASSICURATIVE	0,10%	0,01%
H	SPESE DI EMISSIONE	-	-

COMPONENTI DELL'INVESTIMENTO FINANZIARIO

I	PREMIO VERSATO	100,00%
L=I-(G + H)	CAPITALE NOMINALE	99,90%
M=L-(A+C+D-F)	CAPITALE INVESTITO	96,50%

Avvertenza: La tabella dell'investimento finanziario rappresenta un'esemplificazione realizzata con riferimento ai soli costi la cui applicazione non è subordinata ad alcuna condizione. Per una illustrazione completa di tutti i costi applicati si rinvia alla Sez. C).

B.1) INFORMAZIONI SULL'INVESTIMENTO FINANZIARIO – FONDO INTERNO EMERGING MARKET DEBT

Denominazione	Emerging Market Debt - Premio Unico
Codice	AF26
Finalità dell'investimento finanziario	Il fondo interno ha come obiettivo la conservazione nonché il graduale incremento del capitale su un orizzonte di lungo termine.
a) Tipologia di gestione del fondo interno	A benchmark di tipo attivo.
b) Obiettivo della gestione	In ogni caso, il fondo non si propone di replicare la composizione del benchmark.
c) Qualifica	Non è prevista nessuna qualifica per il fondo interno.
d) Valuta di denominazione	Euro
7. Orizzonte temporale d'investimento consigliato	In funzione delle caratteristiche del Fondo Interno e in base alla Comunicazione CONSOB n. DIN/DSE/9025454 del 24/3/2009 ("Istruzioni metodologiche per la determinazione dell'informativa sul profilo di rischio e sull'orizzonte temporale di investimento consigliato"), l'orizzonte temporale minimo consigliato è pari a 20 anni.
8. Profilo di rischio del fondo interno	e) Grado di rischio L'investimento nel Fondo Interno comporta un grado di rischio medio-alto. Il grado di rischio del Fondo Interno è il quarto in una scala crescente di sei classi qualitative di rischio (basso, medio-basso, medio, medio-alto, alto, molto-alto) e descrive sinteticamente il rischio connesso all'investimento finanziario e quindi la variabilità del rendimento del Fondo Interno. f) Scostamento dal benchmark Il Fondo Interno è caratterizzato da una gestione attiva che comporta un rilevante scostamento dal benchmark. Il grado di scostamento dal benchmark sintetizza il contributo specifico dell'attività gestoria, che, nel caso di stile gestionale attivo, si articola in tre classi gestionali, i.e. contenuto, significativo e rilevante. g) Scenari probabilistici dell'investimento Il fondo non presenta la qualifica di fondo garantito, immunizzato o a formula, pertanto non sono riportati gli scenari probabilistici dell'investimento finanziario.
9. Politica di investimento e rischi specifici del fondo interno	h) Categoria del fondo interno Obbligazionari puri internazionali governativi medio/lungo termine i.1) Principali tipologie di strumenti finanziari Il fondo investe principalmente in parti di OICR specializzati nell'investimento in titoli obbligazionari emessi da emittenti governativi e sovranazionali e societari. Alla data di redazione del presente documento, figurano all'interno del fondo investimenti principali in strumenti finanziari di tipo obbligazionario. In ogni caso, non è prevista la possibilità di investire in strumenti finanziari di tipo azionario. i.2) Aree geografiche Prevalentemente mercati regolamentati emergenti. i.3) Categoria di emittenti Il fondo investe principalmente in parti di OICR specializzati nell'investimento in titoli obbligazionari emessi da emittenti governativi e sovranazionali appartenenti a Paesi Emergenti appartenenti a Paesi Emergenti.

i.4) Specifici fattori di rischio	Paesi Emergenti – Il fondo potrebbe investire in maniera contenuta nei mercati dei Paesi Emergenti. Rischio di cambio – Il fondo può investire in maniera significativa in OICR esposti a rischi di cambio su valute straniere.
i.5) Operazioni in strumenti finanziari derivati	Il fondo potrebbe investire in strumenti finanziari derivati con lo scopo di ridurre il rischio di investimento, senza comunque alterare le finalità, il grado di rischio e le altre caratteristiche del fondo stesso.
i.6) Immunizzazione	Il fondo non è immunizzato.
j) Tecniche di gestione del fondo	Criteri di selezione degli strumenti finanziari - Al fine di perseguire nel modo migliore possibile gli interessi dei partecipanti al fondo interno, il gestore attua una politica di selezione degli OICR basata su valutazioni sia quantitative sia qualitative dei gestori, delle società di gestione, dei comparti e degli stili di gestione. Questo implica la considerazione di elementi tra i quali le performance, la capitalizzazione, l'analisi della redditività, il processo di investimento, la volatilità e la divisa dei fondi selezionati; Criteri di costruzione di portafoglio - Ai fini dell'ottimizzazione del portafoglio il gestore può avvalersi di metodologie quantitative. Relazione con il benchmark - Il gestore non si propone di replicare la composizione del benchmark.
k) Tecniche di gestione dei rischi	Il fondo utilizza tecniche di gestione dei rischi di portafoglio in relazione agli obiettivi e alla politica di investimento prefissata. In particolare, nell'ambito del grado di rischio proprio del fondo, la politica di selezione degli OICR è volta a contenere tale rischio, coerentemente con la disponibilità dei mercati, diversificando gli investimenti tra società di gestione, comparti e stili di gestione.
l) Destinazione dei proventi	Il fondo è a capitalizzazione dei proventi.

10. Garanzie dell'investimento

L'impresa di assicurazione non offre alcuna garanzia di rendimento minimo dell'investimento finanziario, in caso di riscatto e durante la vigenza del contratto. L'investitore-contraente assume il rischio connesso all'andamento negativo del valore delle quote dei fondi interni e, pertanto, esiste la possibilità di ricevere un ammontare inferiore all'investimento finanziario.

11. Parametro di riferimento (c.d. Benchmark)

Di seguito si riporta la composizione del benchmark del fondo interno Emerging Market Debt collegato al presente contratto.

Fondo Interno	Benchmark	%
Emerging Market Debt	JPM GBI-EM Global Diversified	50%
	JPM EMBI Global Diversified	40%
	JPM CEMBI Broad Diversified	10%

JPM GBI-EM Global Diversified:

Il JPM GBI-EM Global Diversified è un indice globale che rappresenta i titoli di debito dei mercati emergenti. Replica obbligazioni emesse in valute locali. Bloomberg ticker: CEMBI Index

JPM EMBI Global Diversified:

L'Emerging Markets Bond Index Plus è un indice che fa riferimento ai rendimenti di strumenti di debito negoziati nei mercati emergenti. L'indice EMBI regolare copre obbligazioni denominate in dollari, prestiti e Eurobond. Bloomberg ticker: GBI EM LC Index

JPM CEMBI Broad Diversified:

L'indice Emerging Market Bond Corporate Index (CEMBI) fa riferimento ai rendimenti di strumenti di debito denominati in USD emessi da società dei mercati emergenti, rispettivamente. Bloomberg ticker: EMBI GD Index

12. Classi di quote

Il Fondo Interno prevede due diverse classi di quote, in una sola delle quali è investito il Premio dell'Investitore-Contraente.

13. Rappresentazione sintetica dei costi

Il contratto prevede il pagamento di un premio unico di importo minimo pari a 5.000,00 euro.

La seguente tabella illustra l'incidenza dei costi sull'investimento finanziario riferita sia al momento della sottoscrizione sia all'orizzonte temporale d'investimento consigliato. Con riferimento al momento della sottoscrizione, il premio pagato al netto dei costi delle coperture assicurative dei rischi demografici rappresenta il Capitale Nominale; quest'ultima grandezza al netto dei costi di caricamento e di altri costi iniziali rappresenta il Capitale Investito.

		MOMENTO DELLA SOTTOSCRIZIONE	ORIZZONTE TEMPORALE D'INVESTIMENTO CONSIGLIATO (VALORI SU BASE ANNUA)
VOCI DI COSTO			
A	COSTI DI CARICAMENTO	3,40%	0,17%
B	COMMISSIONI DI GESTIONE	-	1,90%
C	COSTI DELLE GARANZIE E/O IMMUNIZZAZIONE	-	-
D	ALTRI COSTI CONTESTUALI AL VERSAMENTO	-	-
E	ALTRI COSTI SUCCESSIVI AL VERSAMENTO	-	0,37%
F	BONUS, PREMI E RICONOSCIMENTI DI QUOTE	-	-
G	COSTI DELLE COPERTURE ASSICURATIVE	0,10%	0,01%
H	SPESE DI EMISSIONE	-	-
COMPONENTI DELL'INVESTIMENTO FINANZIARIO			
I	PREMIO VERSATO	100,00%	
L=I-(G + H)	CAPITALE NOMINALE	99,90%	
M=L-(A+C+D-F)	CAPITALE INVESTITO	96,50%	

Avvertenza: La tabella dell'investimento finanziario rappresenta un'esemplificazione realizzata con riferimento ai soli costi la cui applicazione non è subordinata ad alcuna condizione. Per una illustrazione completa di tutti i costi applicati si rinvia alla Sez. C).

B.1) INFORMAZIONI SULL'INVESTIMENTO FINANZIARIO – FONDO INTERNO CHINA EQUITY

Denominazione	China Equity - Premio Unico
Codice	AF27
Finalità dell'investimento finanziario	Il fondo interno ha come obiettivo il significativo apprezzamento del capitale su un orizzonte di lungo periodo.
6. Tipologia di gestione del fondo interno	a) Tipologia di gestione del fondo interno A benchmark di tipo attivo.
	b) Obiettivo della gestione In ogni caso, il fondo non si propone di replicare la composizione del benchmark.
	c) Qualifica Non è prevista nessuna qualifica per il fondo interno.
	d) Valuta di denominazione Euro
7. Orizzonte temporale d'investimento consigliato	In funzione delle caratteristiche del Fondo Interno e in base alla Comunicazione CONSOB n. DIN/DSE/9025454 del 24/3/2009 ("Istruzioni metodologiche per la determinazione dell'informativa sul profilo di rischio e sull'orizzonte temporale di investimento consigliato"), l'orizzonte temporale minimo consigliato è pari a 20 anni.
8. Profilo di rischio del fondo interno	e) Grado di rischio L'investimento nel Fondo Interno comporta un grado di rischio alto. Il grado di rischio del Fondo Interno è il quinto in una scala crescente di sei classi qualitative di rischio (basso, medio-basso, medio, medio-alto, alto, molto-alto) e descrive sinteticamente il rischio connesso all'investimento finanziario e quindi la variabilità del rendimento del Fondo Interno.
	f) Scostamento dal benchmark Il Fondo Interno è caratterizzato da una gestione attiva che comporta un rilevante scostamento dal benchmark. Il grado di scostamento

	dal benchmark sintetizza il contributo specifico dell'attività gestoria, che, nel caso di stile gestionale attivo, si articola in tre classi gestionali, i.e. contenuto, significativo e rilevante.						
	g) Scenari probabilistici dell'investimento Il fondo non presenta la qualifica di fondo garantito, immunizzato o a formula, pertanto non sono riportati gli scenari probabilistici dell'investimento finanziario.						
9. Politica di investimento e rischi specifici del fondo interno	h) Categoria del fondo interno Azionario specializzato						
	i.1) Principali tipologie di strumenti finanziari Il fondo investe principalmente in parti di OICR specializzati nell'investimento in titoli azionari di China, Taiwan e Hong Kong.						
	i.2) Aree geografiche Prevalentemente mercati di China, Taiwan e Hong Kong						
	i.3) Categoria di emittenti Il fondo investe principalmente in parti di OICR specializzati nell'investimento in titoli azionari di China, Taiwan e Hong Kong.						
	i.4) Specifici fattori di rischio <i>Paesi Emergenti</i> – Il fondo potrebbe investire in maniera contenuta nei mercati dei Paesi Emergenti. <i>Rischio di cambio</i> – Il fondo può investire in maniera significativa in OICR esposti a rischi di cambio su valute straniere.						
	i.5) Operazioni in strumenti finanziari derivati Il fondo potrebbe investire in strumenti finanziari derivati con lo scopo di ridurre il rischio di investimento, senza comunque alterare le finalità, il grado di rischio e le altre caratteristiche del fondo stesso.						
	i.6) Immunizzazione Il fondo non è immunizzato.						
	j) Tecniche di gestione del fondo Criteri di selezione degli strumenti finanziari - Al fine di perseguire nel modo migliore possibile gli interessi dei partecipanti al fondo interno, il gestore attua una politica di selezione degli OICR basata su valutazioni sia quantitative sia qualitative dei gestori, delle società di gestione, dei comparti e degli stili di gestione. Questo implica la considerazione di elementi tra i quali le performance, la capitalizzazione, l'analisi della redditività, il processo di investimento, la volatilità e la divisa dei fondi selezionati; Criteri di costruzione di portafoglio - Ai fini dell'ottimizzazione del portafoglio il gestore può avvalersi di metodologie quantitative. Relazione con il benchmark - il gestore non si propone di replicare la composizione del benchmark.						
k) Tecniche di gestione dei rischi Il fondo utilizza tecniche di gestione dei rischi di portafoglio in relazione agli obiettivi e alla politica di investimento prefissata. In particolare, nell'ambito del grado di rischio proprio del fondo, la politica di selezione degli OICR è volta a contenere tale rischio, coerentemente con la disponibilità dei mercati, diversificando gli investimenti tra società di gestione, comparti e stili di gestione.							
l) Destinazione dei proventi Il fondo è a capitalizzazione dei proventi.							
10. Garanzie dell'investimento	L'impresa di assicurazione non offre alcuna garanzia di rendimento minimo dell'investimento finanziario, in caso di riscatto e durante la vigenza del contratto. L'investitore-contraente assume il rischio connesso all'andamento negativo del valore delle quote dei fondi interni e, pertanto, esiste la possibilità di ricevere un ammontare inferiore all'investimento finanziario.						
11. Parametro di riferimento (c.d. Benchmark)	Di seguito si riporta la composizione del benchmark del fondo interno China Equity collegato al presente contratto. <table border="1" data-bbox="459 1854 1476 1944"> <thead> <tr> <th>Fondo Interno</th> <th>Benchmark</th> <th>%</th> </tr> </thead> <tbody> <tr> <td>China Equity</td> <td>MSCI Golden Dragon</td> <td>100%</td> </tr> </tbody> </table> MSCI Golden Dragon: L'indice MSCI Golden Dragon rappresenta la performance del mercato azionario di China, Taiwan e Hong Kong	Fondo Interno	Benchmark	%	China Equity	MSCI Golden Dragon	100%
Fondo Interno	Benchmark	%					
China Equity	MSCI Golden Dragon	100%					

Bloomberg ticker: MXGD Index

12. Classi di quote

Il Fondo Interno prevede due diverse classi di quote, in una sola delle quali è investito il Premio dell'Investitore-Contraente.

13. Rappresentazione sintetica dei costi

Il contratto prevede il pagamento di un premio unico di importo minimo pari a 5.000,00 euro.

La seguente tabella illustra l'incidenza dei costi sull'investimento finanziario riferita sia al momento della sottoscrizione sia all'orizzonte temporale d'investimento consigliato. Con riferimento al momento della sottoscrizione, il premio pagato al netto dei costi delle coperture assicurative dei rischi demografici rappresenta il Capitale Nominale; quest'ultima grandezza al netto dei costi di caricamento e di altri costi iniziali rappresenta il Capitale Investito.

		MOMENTO DELLA SOTTOSCRIZIONE	ORIZZONTE TEMPORALE D'INVESTIMENTO CONSIGLIATO (VALORI SU BASE ANNUA)
VOCI DI COSTO			
A	COSTI DI CARICAMENTO	3,40%	0,17%
B	COMMISSIONI DI GESTIONE	-	2,20%
C	COSTI DELLE GARANZIE E/O IMMUNIZZAZIONE	-	-
D	ALTRI COSTI CONTESTUALI AL VERSAMENTO	-	-
E	ALTRI COSTI SUCCESSIVI AL VERSAMENTO	-	0,37%
F	BONUS, PREMI E RICONOSCIMENTI DI QUOTE	-	-
G	COSTI DELLE COPERTURE ASSICURATIVE	0,10%	0,01%
H	SPESE DI EMISSIONE	-	-
COMPONENTI DELL'INVESTIMENTO FINANZIARIO			
I	PREMIO VERSATO	100,00%	
L=I-(G + H)	CAPITALE NOMINALE	99,90%	
M=L-(A+C+D-F)	CAPITALE INVESTITO	96,50%	

Avvertenza: La tabella dell'investimento finanziario rappresenta un'esemplificazione realizzata con riferimento ai soli costi la cui applicazione non è subordinata ad alcuna condizione. Per una illustrazione completa di tutti i costi applicati si rinvia alla Sez. C).

B.1) INFORMAZIONI SULL'INVESTIMENTO FINANZIARIO – FONDO INTERNO EURO CREDIT

Denominazione	Euro Credit - Premio Unico
Codice	AF28
Finalità finanziario	Il fondo interno ha come obiettivo la conservazione nonché il graduale dell'investimento incremento del capitale su un orizzonte di lungo termine.
a) Tipologia di gestione del fondo interno	A benchmark di tipo attivo.
b) Obiettivo della gestione	In ogni caso, il fondo non si propone di replicare la composizione del benchmark.
c) Qualifica	Non è prevista nessuna qualifica per il fondo interno.
d) Valuta di denominazione	Euro

6. Tipologia di gestione del fondo interno

a) Tipologia di gestione del fondo interno	A benchmark di tipo attivo.
b) Obiettivo della gestione	In ogni caso, il fondo non si propone di replicare la composizione del benchmark.
c) Qualifica	Non è prevista nessuna qualifica per il fondo interno.
d) Valuta di denominazione	Euro

7. Orizzonte temporale d'investimento consigliato

In funzione delle caratteristiche del Fondo Interno e in base alla Comunicazione CONSOB n. DIN/DSE/9025454 del 24/3/2009 ("Istruzioni metodologiche per la determinazione dell'informativa sul profilo di rischio e sull'orizzonte temporale di investimento consigliato"), l'orizzonte temporale minimo consigliato è pari a 18 anni.

<p>8. Profilo di rischio del fondo interno</p>	<p>e) Grado di rischio L'investimento nel Fondo Interno comporta un grado di rischio medio. Il grado di rischio del Fondo Interno è il terzo in una scala crescente di sei classi qualitative di rischio (basso, medio-basso, medio, medio-alto, alto, molto-alto) e descrive sinteticamente il rischio connesso all'investimento finanziario e quindi la variabilità del rendimento del Fondo Interno.</p> <p>f) Scostamento dal benchmark Il Fondo Interno è caratterizzato da una gestione attiva che comporta un contenuto scostamento dal benchmark. Il grado di scostamento dal benchmark sintetizza il contributo specifico dell'attività gestoria, che, nel caso di stile gestionale attivo, si articola in tre classi gestionali, i.e. contenuto, significativo e rilevante.</p> <p>g) Scenari probabilistici dell'investimento Il fondo non presenta la qualifica di fondo garantito, immunizzato o a formula, pertanto non sono riportati gli scenari probabilistici dell'investimento finanziario.</p>
<p>9. Politica di investimento e rischi benefici del fondo interno</p>	<p>h) Categoria del fondo interno Obbligazionari puro euro corporate</p> <p>i.1) Principali tipologie di strumenti finanziari Il fondo investe principalmente in parti di OICR specializzati nell'investimento in titoli obbligazionari emessi da emittenti governativi appartenenti all'area Euro. Alla data di redazione del presente documento, figurano all'interno del fondo investimenti principali in strumenti finanziari di tipo obbligazionario. In ogni caso, non è prevista la possibilità di investire in strumenti finanziari di tipo azionario.</p> <p>i.2) Aree geografiche Prevalentemente mercati regolamentati dei paesi appartenenti all'area Euro.</p> <p>i.3) Categoria di emittenti Il fondo investe principalmente in parti di OICR specializzati nell'investimento in titoli obbligazionari emessi da emittenti governativi appartenenti all'area Euro.</p> <p>i.4) Specifici fattori di rischio <i>Rischio di cambio</i> – Il fondo può investire in maniera contenuta in OICR esposti a rischi di cambio su valute straniere.</p> <p>i.5) Operazioni in strumenti finanziari derivati Il fondo potrebbe investire in strumenti finanziari derivati con lo scopo di ridurre il rischio di investimento, senza comunque alterare le finalità, il grado di rischio e le altre caratteristiche del fondo stesso.</p> <p>i.6) Immunizzazione Il fondo non è immunizzato.</p> <p>j) Tecniche di gestione del fondo <i>Criteri di selezione degli strumenti finanziari</i> - Al fine di perseguire nel modo migliore possibile gli interessi dei partecipanti al fondo interno, il gestore attua una politica di selezione degli OICR basata su valutazioni sia quantitative sia qualitative dei gestori, delle società di gestione, dei comparti e degli stili di gestione. Questo implica la considerazione di elementi tra i quali le performance, la capitalizzazione, l'analisi della redditività, il processo di investimento, la volatilità e la divisa dei fondi selezionati; <i>Criteri di costruzione di portafoglio</i> - Ai fini dell'ottimizzazione del portafoglio il gestore può avvalersi di metodologie quantitative. <i>Relazione con il benchmark</i> - Il gestore non si propone di replicare la composizione del benchmark.</p> <p>k) Tecniche di gestione dei rischi Il fondo utilizza tecniche di gestione dei rischi di portafoglio in relazione agli obiettivi e alla politica di investimento prefissata. In particolare, nell'ambito del grado di rischio proprio del fondo, la politica di selezione degli OICR è volta a contenere tale rischio, coerentemente con la disponibilità dei mercati, diversificando gli investimenti tra società di gestione, comparti e stili di gestione.</p> <p>l) Destinazione dei proventi Il fondo è a capitalizzazione dei proventi.</p>
<p>10. Garanzie dell'investimento</p>	<p>L'impresa di assicurazione non offre alcuna garanzia di rendimento minimo dell'investimento finanziario, in caso di riscatto e durante la vigenza del contratto. L'investitore-contraente assume il rischio connesso all'andamento negativo del valore delle quote dei fondi interni e, pertanto, esiste la possibilità di ricevere un ammontare inferiore all'investimento finanziario.</p>

11. Parametro di riferimento (c.d. Benchmark)

Di seguito si riporta la composizione del benchmark del fondo interno Euro Credit collegato al presente contratto.

Fondo Interno	Benchmark	%
Euro Credit	Iboxx Euro Corporate Bond Index	100%

Iboxx Euro Corporate Bond Index:

L'indice Iboxx rappresenta il mercato delle obbligazioni corporate investment grade europee e denominate in Euro. Sono inclusi i titoli a tasso fisso, gli zero coupon, le obbligazioni a cedola fissa. Bloomberg Ticker: QW5A Index

12. Classi di quote

Il Fondo Interno prevede due diverse classi di quote, in una sola delle quali è investito il Premio dell'Investitore-Contraente.

13. Rappresentazione sintetica dei costi

Il contratto prevede il pagamento di un premio unico di importo minimo pari a 5.000,00 euro.

La seguente tabella illustra l'incidenza dei costi sull'investimento finanziario riferita sia al momento della sottoscrizione sia all'orizzonte temporale d'investimento consigliato. Con riferimento al momento della sottoscrizione, il premio pagato al netto dei costi delle coperture assicurative dei rischi demografici rappresenta il Capitale Nominale; quest'ultima grandezza al netto dei costi di caricamento e di altri costi iniziali rappresenta il Capitale Investito.

	MOMENTO DELLA SOTTOSCRIZIONE	ORIZZONTE TEMPORALE D'INVESTIMENTO CONSIGLIATO (VALORI SU BASE ANNUA)
VOCI DI COSTO		
A COSTI DI CARICAMENTO	3,40%	0,19%
B COMMISSIONI DI GESTIONE	-	1,70%
C COSTI DELLE GARANZIE E/O IMMUNIZZAZIONE	-	-
D ALTRI COSTI CONTESTUALI AL VERSAMENTO	-	-
E ALTRI COSTI SUCCESSIVI AL VERSAMENTO	-	0,37%
F BONUS, PREMI E RICONOSCIMENTI DI QUOTE	-	-
G COSTI DELLE COPERTURE ASSICURATIVE	0,10%	0,01%
H SPESE DI EMISSIONE	-	-
COMPONENTI DELL'INVESTIMENTO FINANZIARIO		
I PREMIO VERSATO	100,00%	
L=I-(G + H) CAPITALE NOMINALE	99,90%	
M=L-(A+C+D-F) CAPITALE INVESTITO	96,50%	

Avvertenza: La tabella dell'investimento finanziario rappresenta un'esemplificazione realizzata con riferimento ai soli costi la cui applicazione non è subordinata ad alcuna condizione. Per un'illustrazione completa di tutti i costi applicati si rinvia alla Sez. C).

B.1) INFORMAZIONI SULL'INVESTIMENTO FINANZIARIO – FONDO INTERNO SECURE PLUS

Denominazione	Secure Plus - Premio Unico
Codice	AF29
Finalità dell'investimento finanziario	Il fondo interno ha come obiettivo la conservazione del capitale su un orizzonte di lungo termine.
a) Tipologia di gestione del fondo interno	A benchmark.

6. Tipologia di gestione del fondo interno

	<p>b) Obiettivo della gestione Il fondo interno è caratterizzato da una gestione attiva. In ogni caso, il fondo non si propone di replicare la composizione del benchmark.</p> <p>c) Qualifica Non è prevista nessuna qualifica per il fondo interno.</p> <p>d) Valuta di denominazione Euro</p>
<p>7. Orizzonte temporale d'investimento consigliato</p>	<p>In funzione delle caratteristiche del Fondo Interno e in base alla Comunicazione CONSOB n. DIN/DSE/9025454 del 24/3/2009 ("Istruzioni metodologiche per la determinazione dell'informativa sul profilo di rischio e sull'orizzonte temporale di investimento consigliato"), l'orizzonte temporale minimo consigliato è pari a 12 anni.</p>
<p>8. Profilo di rischio del fondo interno</p>	<p>e) Grado di rischio L'investimento nel Fondo Interno comporta un grado di rischio medio-basso. Il grado di rischio del Fondo Interno è il secondo in una scala crescente di sei classi qualitative di rischio (basso, medio-basso, medio, medio-alto, alto, molto-alto) e descrive sinteticamente il rischio connesso all'investimento finanziario e quindi la variabilità del rendimento del Fondo Interno.</p> <p>f) Scostamento dal benchmark Il Fondo Interno è caratterizzato da una gestione attiva che comporta un significativo scostamento dal benchmark. Il grado di scostamento dal benchmark sintetizza il contributo specifico dell'attività gestoria, che, nel caso di stile gestionale attivo, si articola in tre classi gestionali, i.e. contenuto, significativo e rilevante.</p> <p>g) Scenari probabilistici dell'investimento Il fondo non presenta la qualifica di fondo garantito, immunizzato o a formula, pertanto non sono riportati gli scenari probabilistici dell'investimento finanziario.</p>
<p>9. Politica di investimento e rischi specifici del fondo interno</p>	<p>h) Categoria del fondo interno Obbligazionari misti.</p> <p>i.1) Principali tipologie di strumenti finanziari Il fondo investe principalmente in strumenti del mercato monetario, titoli obbligazionari e in parti di OICR specializzati nell'investimento in titoli obbligazionari emessi da emittenti governativi, sovranazionali e societari appartenenti all'area Euro. Alla data di redazione del presente documento, figurano all'interno del fondo investimenti principali in strumenti finanziari di tipo monetario. Il fondo può investire in maniera residuale in investimenti di tipo azionario.</p> <p>i.2) Aree geografiche Prevalentemente mercati regolamentati dei paesi appartenenti all'area Euro.</p> <p>i.3) Categoria di emittenti Il fondo investe principalmente in parti di OICR specializzati nell'investimento in titoli obbligazionari emessi da emittenti governativi, sovranazionali e societari appartenenti all'area Euro e in valori mobiliari.</p> <p>i.4) Specifici fattori di rischio <i>Duration</i> – Il fondo presenta una duration inferiore a 90 giorni.</p> <p>i.5) Operazioni in strumenti finanziari derivati Il fondo potrebbe investire in strumenti finanziari derivati con lo scopo di ridurre il rischio di investimento, senza comunque alterare le finalità, il grado di rischio e le altre caratteristiche del fondo stesso.</p> <p>i.6) Immunizzazione Il fondo non è immunizzato.</p> <p>j) Tecniche di gestione del fondo <i>Criteri di selezione degli strumenti finanziari</i> - Al fine di perseguire nel modo migliore possibile gli interessi dei partecipanti al fondo interno, il gestore attua una politica di selezione degli OICR basata su valutazioni sia quantitative sia qualitative dei gestori, delle società di gestione, dei comparti e degli stili di gestione. Questo implica la considerazione di elementi tra i quali le performance, la capitalizzazione, l'analisi della redditività, il processo di investimento, la volatilità e la divisa dei fondi selezionati; <i>Criteri di costruzione di portafoglio</i> - Ai fini dell'ottimizzazione del portafoglio il gestore può avvalersi di metodologie quantitative. <i>Relazione con il benchmark</i> - Il gestore non si propone di replicare la composizione del benchmark.</p> <p>k) Tecniche di gestione dei rischi Il fondo utilizza tecniche di gestione dei rischi di portafoglio in relazione agli obiettivi e alla politica di investimento prefissata. In particolare, nell'ambito del grado di rischio proprio del fondo, la politica di selezione degli OICR è volta a contenere tale rischio, coerentemente con la disponibilità dei mercati, diversificando gli investimenti tra società di gestione, comparti e stili di gestione.</p>

	I) Destinazione dei proventi Il fondo è a capitalizzazione dei proventi.																																																								
10. Garanzie dell'investimento	<p>L'Impresa di assicurazione non offre alcuna garanzia di rendimento minimo dell'investimento finanziario, in caso di riscatto e durante la vigenza del contratto.</p> <p>L'investitore-contraente assume il rischio connesso all'andamento negativo del valore delle quote dei fondi interni e, pertanto, esiste la possibilità di ricevere un ammontare inferiore all'investimento finanziario.</p>																																																								
11. Parametro di riferimento (c.d. Benchmark)	<p>Di seguito si riporta la composizione del benchmark del fondo interno Secure Plus collegato al presente contratto.</p> <table border="1" data-bbox="459 479 1477 568"> <thead> <tr> <th>Fondo Interno</th> <th>Benchmark</th> <th>%</th> </tr> </thead> <tbody> <tr> <td>Secure Plus</td> <td>EONIA capitalization index 7 days</td> <td>100%</td> </tr> </tbody> </table> <p>Eonia Capitalisation Index 7 Days L'indice viene costruito sulla base dell'EONIA (Euro Overnight Index Average) che è un tasso di interesse overnight calcolato come media ponderata di tutte le operazioni di finanziamento non garantite sul mercato interbancario in euro. È stato istituito all'interno della zona euro da parte delle banche appartenenti al sistema. È utilizzato come punto di riferimento per i mercati monetari e finanziari della zona euro. Bloomberg Ticker: EONCAPL7 INDEX</p>	Fondo Interno	Benchmark	%	Secure Plus	EONIA capitalization index 7 days	100%																																																		
Fondo Interno	Benchmark	%																																																							
Secure Plus	EONIA capitalization index 7 days	100%																																																							
12. Classi di quote	Il Fondo Interno prevede due diverse classi di quote, in una sola delle quali è investito il Premio dell'Investitore-Contraente.																																																								
13. Rappresentazione sintetica dei costi	<p>Il contratto prevede il pagamento di un premio unico di importo minimo pari a 5.000,00 euro.</p> <p>La seguente tabella illustra l'incidenza dei costi sull'investimento finanziario riferita sia al momento della sottoscrizione sia all'orizzonte temporale d'investimento consigliato. Con riferimento al momento della sottoscrizione, il premio pagato al netto dei costi delle coperture assicurative dei rischi demografici rappresenta il Capitale Nominale; quest'ultima grandezza al netto dei costi di caricamento e di altri costi iniziali rappresenta il Capitale Investito.</p> <table border="1" data-bbox="459 1240 1477 1886"> <thead> <tr> <th colspan="2"></th> <th>MOMENTO DELLA SOTTOSCRIZIONE</th> <th>ORIZZONTE TEMPORALE D'INVESTIMENTO CONSIGLIATO (VALORI SU BASE ANNUA)</th> </tr> </thead> <tbody> <tr> <td colspan="4">VOCI DI COSTO</td> </tr> <tr> <td>A</td> <td>COSTI DI CARICAMENTO</td> <td>3,40%</td> <td>0,28%</td> </tr> <tr> <td>B</td> <td>COMMISSIONI DI GESTIONE</td> <td>-</td> <td>1,40%</td> </tr> <tr> <td>C</td> <td>COSTI DELLE GARANZIE E/O IMMUNIZZAZIONE</td> <td>-</td> <td>-</td> </tr> <tr> <td>D</td> <td>ALTRI COSTI CONTESTUALI AL VERSAMENTO</td> <td>-</td> <td>-</td> </tr> <tr> <td>E</td> <td>ALTRI COSTI SUCCESSIVI AL VERSAMENTO</td> <td>-</td> <td>0,37%</td> </tr> <tr> <td>F</td> <td>BONUS, PREMI E RICONOSCIMENTI DI QUOTE</td> <td>-</td> <td>-</td> </tr> <tr> <td>G</td> <td>COSTI DELLE COPERTURE ASSICURATIVE</td> <td>0,10%</td> <td>0,01%</td> </tr> <tr> <td>H</td> <td>SPESE DI EMISSIONE</td> <td>-</td> <td>-</td> </tr> <tr> <td colspan="4">COMPONENTI DELL'INVESTIMENTO FINANZIARIO</td> </tr> <tr> <td>I</td> <td>PREMIO VERSATO</td> <td>100,00%</td> <td></td> </tr> <tr> <td>L=I-(G + H)</td> <td>CAPITALE NOMINALE</td> <td>99,90%</td> <td></td> </tr> <tr> <td>M=L-(A+C+D-F)</td> <td>CAPITALE INVESTITO</td> <td>96,50%</td> <td></td> </tr> </tbody> </table> <p>Avvertenza: La tabella dell'investimento finanziario rappresenta un'esemplificazione realizzata con riferimento ai soli costi la cui applicazione non è subordinata ad alcuna condizione. Per una illustrazione completa di tutti i costi applicati si rinvia alla Sez. C).</p>			MOMENTO DELLA SOTTOSCRIZIONE	ORIZZONTE TEMPORALE D'INVESTIMENTO CONSIGLIATO (VALORI SU BASE ANNUA)	VOCI DI COSTO				A	COSTI DI CARICAMENTO	3,40%	0,28%	B	COMMISSIONI DI GESTIONE	-	1,40%	C	COSTI DELLE GARANZIE E/O IMMUNIZZAZIONE	-	-	D	ALTRI COSTI CONTESTUALI AL VERSAMENTO	-	-	E	ALTRI COSTI SUCCESSIVI AL VERSAMENTO	-	0,37%	F	BONUS, PREMI E RICONOSCIMENTI DI QUOTE	-	-	G	COSTI DELLE COPERTURE ASSICURATIVE	0,10%	0,01%	H	SPESE DI EMISSIONE	-	-	COMPONENTI DELL'INVESTIMENTO FINANZIARIO				I	PREMIO VERSATO	100,00%		L=I-(G + H)	CAPITALE NOMINALE	99,90%		M=L-(A+C+D-F)	CAPITALE INVESTITO	96,50%	
		MOMENTO DELLA SOTTOSCRIZIONE	ORIZZONTE TEMPORALE D'INVESTIMENTO CONSIGLIATO (VALORI SU BASE ANNUA)																																																						
VOCI DI COSTO																																																									
A	COSTI DI CARICAMENTO	3,40%	0,28%																																																						
B	COMMISSIONI DI GESTIONE	-	1,40%																																																						
C	COSTI DELLE GARANZIE E/O IMMUNIZZAZIONE	-	-																																																						
D	ALTRI COSTI CONTESTUALI AL VERSAMENTO	-	-																																																						
E	ALTRI COSTI SUCCESSIVI AL VERSAMENTO	-	0,37%																																																						
F	BONUS, PREMI E RICONOSCIMENTI DI QUOTE	-	-																																																						
G	COSTI DELLE COPERTURE ASSICURATIVE	0,10%	0,01%																																																						
H	SPESE DI EMISSIONE	-	-																																																						
COMPONENTI DELL'INVESTIMENTO FINANZIARIO																																																									
I	PREMIO VERSATO	100,00%																																																							
L=I-(G + H)	CAPITALE NOMINALE	99,90%																																																							
M=L-(A+C+D-F)	CAPITALE INVESTITO	96,50%																																																							

B.1) INFORMAZIONI SULL'INVESTIMENTO FINANZIARIO – FONDO INTERNO GLOBAL HIGH YIELD	
	<p>Denominazione Global High Yield - Premio Unico</p> <p>Codice AF34</p> <p>Finalità dell'investimento finanziario Il Fondo Interno ha come obiettivo la conservazione nonché il graduale incremento del capitale su un orizzonte di lungo termine.</p>
6. Tipologia di gestione del fondo interno	<p>a) Tipologia di gestione del fondo interno A benchmark di tipo attivo.</p> <p>b) Obiettivo della gestione Il fondo interno persegue un obiettivo di conservazione nonché un graduale incremento del capitale su un orizzonte di lungo termine. In ogni caso, il fondo non si propone di replicare la composizione del benchmark.</p> <p>c) Qualifica Non è prevista nessuna qualifica per il fondo interno.</p> <p>d) Valuta di denominazione Euro</p>
7. Orizzonte temporale d'investimento consigliato	In funzione delle caratteristiche del Fondo Interno e in base alla Comunicazione CONSOB n.DIN/DSE/9025454 del 24/3/2009 ("Istruzioni metodologiche per la determinazione dell'informativa sul profilo di rischio e sull'orizzonte temporale di investimento consigliato"), l'orizzonte temporale minimo consigliato è pari a 20 anni.
8. Profilo di rischio del fondo interno	<p>e) Grado di rischio L'investimento nel Fondo Interno comporta un grado di rischio medio-alto. Il grado di rischio del Fondo Interno è il quarto in una scala crescente di sei classi qualitative di rischio (basso, medio-basso, medio, medio-alto, alto, molto-alto) e descrive sinteticamente il rischio connesso all'investimento finanziario e quindi la variabilità del rendimento del Fondo Interno.</p> <p>f) Scostamento dal benchmark Il Fondo Interno è caratterizzato da una gestione attiva che comporta un rilevante scostamento dal benchmark. Il grado di scostamento dal benchmark sintetizza il contributo specifico dell'attività gestoria, che, nel caso di stile gestionale attivo, si articola in tre classi gestionali, i.e. contenuto, significativo e rilevante.</p> <p>g) Scenari probabilistici dell'investimento Il fondo non presenta la qualifica di fondo garantito, immunizzato o a formula, pertanto non sono riportati gli scenari probabilistici dell'investimento finanziario.</p>
9. Politica di investimento e rischi specifici del fondo interno	<p>h) Categoria del fondo interno Obbligazionari Misti Internazionali.</p> <p>i.1) Principali tipologie di strumenti finanziari Il fondo investe principalmente in parti di OICR specializzati nell'investimento in titoli obbligazionari emessi da emittenti sovrani e di strumenti societari (inclusi emittenti non investment grade). Alla data di redazione del presente documento figurano all'interno del fondo investimenti principali in strumenti finanziari di tipo obbligazionario. In ogni caso, non è prevista la possibilità di investire in strumenti finanziari di tipo azionario.</p> <p>i.2) Aree geografiche Il fondo investe principalmente in parti di OICR specializzati nell'investimento in titoli obbligazionari dei mercati globali.</p> <p>i.3) Categoria di emittenti Il fondo investe principalmente in parti di OICR specializzati di emittenti nell'investimento in obbligazioni globali ad alto rendimento (titoli di debito).</p> <p>i.4) Specifici fattori di rischio <i>Paesi Emergenti</i> – Il fondo potrebbe investire in maniera residuale nei Paesi Emergenti. <i>Rischio di cambio</i> – Il fondo può investire in maniera contenuta in OICR esposti a rischi di cambio su valute straniere.</p> <p>i.5) Operazioni in strumenti finanziari derivati Il fondo potrebbe investire in strumenti finanziari derivati con lo scopo di ridurre il rischio di investimento, senza comunque alterare le finalità, il grado di rischio e le altre caratteristiche del fondo stesso.</p> <p>i.6) Immunizzazione Il fondo non è immunizzato.</p> <p>j) Tecniche di gestione del fondo <i>Criteri di selezione degli strumenti finanziari</i> - Al fine di perseguire nel modo migliore possibile gli interessi dei partecipanti al fondo interno, il gestore attua una politica di selezione degli OICR basata su</p>

valutazioni sia quantitative sia qualitative dei gestori, delle società di gestione, dei comparti e degli stili di gestione. Questo implica la considerazione di elementi tra i quali le performance, la capitalizzazione, l'analisi della redditività, il processo di investimento, la volatilità e la divisa dei fondi selezionati;

Criteria di costruzione di portafoglio - Ai fini dell'ottimizzazione del portafoglio il gestore può avvalersi di metodologie quantitative.

Relazione con il benchmark - Il gestore non si propone di replicare la composizione del benchmark.

k) **Tecniche di gestione dei rischi**

L'Impresa di Assicurazione supporta ex ante l'attività di investimento nella costruzione di un portafoglio con caratteristiche di rischio-rendimento coerenti con lo stile di gestione del Fondo Interno e controlla ex post tale coerenza con il grado di rischio del fondo stesso. In particolare, l'Impresa svolge un'analisi continuativa della performance della componente azionaria e obbligazionaria e, in relazione agli obiettivi e alla politica di investimento del fondo, effettua il monitoraggio del profilo rischio/rendimento.

l) **Destinazione dei proventi**

Il fondo è a capitalizzazione dei proventi.

10. Garanzie dell'investimento

L'Impresa di assicurazione non offre alcuna garanzia di rendimento minimo dell'investimento finanziario, in caso di riscatto e durante la vigenza del contratto. L'Investitore-Contraente assume il rischio connesso all'andamento negativo del valore delle quote dei fondi interni e, pertanto, esiste la possibilità di ricevere un ammontare inferiore all'investimento finanziario.

11. Parametro di riferimento (c.d. benchmark)

Di seguito si riporta la composizione del benchmark del fondo interno Global High Yield collegato al presente contratto.

Fondo Interno	Benchmark	%
Global High Yield	BofA Merrill Lynch Global High Yield Total Return Euro Hedged	100%

Il BofA Merrill Lynch Global High Yield Index è costituito da titoli emessi pubblicamente nei principali mercati mondiali. Gli emittenti inclusi non sono investment grade. Bloomberg Ticker: HWO0 Index.

12. Classi di quote

Il Fondo Interno prevede due diverse classi di quote, in una sola delle quali è investito il Premio dell'Investitore-Contraente.

13. Rappresentazione sintetica dei costi

La seguente tabella illustra l'incidenza dei costi sull'investimento finanziario riferita sia al momento della sottoscrizione sia all'orizzonte temporale d'investimento consigliato. Con riferimento al momento della sottoscrizione, il premio pagato al netto dei costi delle coperture assicurative dei rischi demografici rappresenta il Capitale Nominale; quest'ultima grandezza al netto dei costi di caricamento e di altri costi iniziali rappresenta il Capitale Investito.

		MOMENTO DELLA SOTTOSCRIZIONE	ORIZZONTE TEMPORALE D'INVESTIMENTO CONSIGLIATO (VALORI SU BASE ANNUA)
VOCI DI COSTO			
A	COSTI DI CARICAMENTO	3,40%	0,17%
B	COMMISSIONI DI GESTIONE	-	1,80%
C	COSTI DELLE GARANZIE E/O IMMUNIZZAZIONE	-	-
D	ALTRI COSTI CONTESTUALI AL VERSAMENTO	-	-
E	ALTRI COSTI SUCCESSIVI AL VERSAMENTO	-	0,37%

F	BONUS, PREMI E RICONOSCIMENTI DI QUOTE	-	-
G	COSTI DELLE COPERTURE ASSICURATIVE	0,10%	0,01%
H	SPESE DI EMISSIONE	-	-

COMPONENTI DELL'INVESTIMENTO FINANZIARIO

I	PREMIO VERSATO	100,00%
L=I-(G + H)	CAPITALE NOMINALE	99,90%
M=L-(A+C+D-F)	CAPITALE INVESTITO	96,50%

Avvertenza: La tabella dell'investimento finanziario rappresenta un'esemplificazione realizzata con riferimento ai soli costi la cui applicazione non è subordinata ad alcuna condizione. Per una illustrazione completa di tutti i costi applicati si rinvia alla Sez. C).

**B.1) INFORMAZIONI SULL'INVESTIMENTO FINANZIARIO – FONDO INTERNO
SHORT MATURITY DIVERSIFIED**

Denominazione Short Maturity Diversified Bond - Premio Unico

Codice AF35

Finalità dell'investimento finanziario Il fondo interno ha come obiettivo la conservazione nonché il graduale incremento del capitale su orizzonte di lungo termine.

6. Tipologia di gestione del fondo interno

a) Tipologia di gestione del fondo interno A benchmark di tipo attivo.

b) Obiettivo della gestione Il fondo interno persegue un obiettivo di conservazione nonché il graduale incremento del capitale su un orizzonte di lungo termine.

c) Qualifica Non è prevista nessuna qualifica per il fondo interno.

d) Valuta di denominazione Euro

7. Orizzonte temporale d'investimento consigliato

In funzione delle caratteristiche del Fondo Interno e in base alla Comunicazione CONSOB n. DIN/DSE/9025454 del 24/3/2009 ("Istruzioni metodologiche per la determinazione dell'informativa sul profilo di rischio e sull'orizzonte temporale di investimento consigliato"), l'orizzonte temporale minimo consigliato è pari a 16 anni.

8. Profilo di rischio del fondo interno

e) Grado di rischio L'investimento nel Fondo Interno comporta un grado di rischio medio. Il grado di rischio del Fondo Interno è il terzo in una scala crescente di sei classi qualitative di rischio (basso, medio-basso, medio, medio-alto, alto, molto-alto) e descrive sinteticamente il rischio connesso all'investimento finanziario e quindi la variabilità del rendimento del Fondo Interno.

f) Scostamento dal benchmark Il Fondo Interno è caratterizzato da una gestione attiva che comporta un significativo scostamento dal benchmark. Il grado di scostamento dal benchmark sintetizza il contributo specifico dell'attività gestoria, che, nel caso di stile gestionale attivo, si articola in tre classi gestionali, i.e. contenuto, significativo e rilevante.

g) Scenari probabilistici dell'investimento Il fondo non presenta la qualifica di fondo garantito, immunizzato o a formula, pertanto non sono riportati gli scenari probabilistici dell'investimento finanziario.

9. Politica di investimento e rischi specifici del fondo interno

h) Categoria del fondo interno Obbligazionari Misti Internazionali

i.1) Principali tipologie di strumenti finanziari Il fondo investe principalmente in parti di OICR specializzati nell'investimento in titoli obbligazionari emessi da emittenti sovrani e di strumenti societari (inclusi emittenti non investment grade). Alla data di redazione del presente documento, figurano all'interno del fondo investimenti principali in strumenti finanziari di tipo obbligazionario. In ogni caso, non è prevista la possibilità di investire in strumenti finanziari di tipo azionario.

i.2) Aree geografiche Il fondo investe principalmente in parti di OICR specializzati nell'investimento in titoli obbligazionari dei mercati globali.

	<p>i.3) Categoria di emittenti Il fondo investe principalmente in parti di OICR specializzati di emittenti nell'investimento in titoli obbligazionari emessi da emittenti sovrani e societari (inclusi emittenti non investment grade).</p> <p>i.4) Specifici fattori di rischio <i>Paesi Emergenti</i> – Il fondo potrebbe investire in maniera residuale nei Paesi Emergenti. <i>Rischio di cambio</i> – Il fondo puo' investire in maniera contenuta in OICR esposti a rischi di cambio su valute straniere.</p> <p>i.5) Operazioni in strumenti finanziari derivati Il fondo potrebbe investire in strumenti finanziari derivati con lo scopo di ridurre il rischio di investimento, senza comunque alterare le finalità, il grado di rischio e le altre caratteristiche del fondo stesso.</p> <p>i.6) Immunizzazione Il fondo non è immunizzato.</p> <p>j) Tecniche di gestione del fondo <i>Criteri di selezione degli strumenti finanziari</i> - Al fine di perseguire nel modo migliore possibile gli interessi dei partecipanti al fondo interno, il gestore attua una politica di selezione degli OICR basata su valutazioni sia quantitative sia qualitative dei gestori, delle società di gestione, dei comparti e degli stili di gestione. Questo implica la considerazione di elementi tra i quali le performance, la capitalizzazione, l'analisi della redditività, il processo di investimento, la volatilità e la divisa dei fondi selezionati; <i>Criteri di costruzione di portafoglio</i> - Ai fini dell'ottimizzazione del portafoglio il gestore può avvalersi di metodologie quantitative. <i>Relazione con il benchmark</i> - Il gestore non si propone di replicare la composizione del benchmark.</p> <p>k) Tecniche di gestione dei rischi L'Impresa di Assicurazione supporta ex ante l'attività di investimento nella costruzione di un portafoglio con caratteristiche di rischio-rendimento coerenti con lo stile di gestione del Fondo Interno, e controlla ex post tale coerenza con il grado di rischio del fondo stesso. In particolare, l'Impresa svolge un'analisi continuativa della performance della componente azionaria e obbligazionaria e, in relazione agli obiettivi e alla politica di investimento del fondo, effettua il monitoraggio del profilo rischio/rendimento.</p> <p>l) Destinazione dei proventi Il fondo è a capitalizzazione dei proventi.</p>						
<p>10. Garanzie dell'investimento</p>	<p>L'Impresa di assicurazione non offre alcuna garanzia di rendimento minimo dell'investimento finanziario, in caso di riscatto e durante la vigenza del contratto. L'Investitore-Contraente assume il rischio connesso all'andamento negativo del valore delle quote dei fondi interni e, pertanto, esiste la possibilità di ricevere un ammontare inferiore all'investimento finanziario.</p>						
<p>11. Parametro di riferimento (c.d. benchmark)</p>	<p>Di seguito si riporta la composizione del benchmark del fondo interno Short maturity diversified collegato al presente contratto.</p> <table border="1" data-bbox="459 1563 1476 1713"> <thead> <tr> <th>Fondo Interno</th> <th>Benchmark</th> <th>%</th> </tr> </thead> <tbody> <tr> <td>Short maturity Diversified Bond</td> <td>Bloomberg Barclays Global Agg 1-3 years EUR hedged</td> <td>100%</td> </tr> </tbody> </table> <p>Il Bloomberg Barclays Global Aggregate Index è un indice che rappresenta le performance del Global Investment Grade Debt derivante dalle valute locali di 24 mercati di riferimento. Tale benchmark multi-valuta comprende obbligazioni a tasso fisso, obbligazioni corporate e obbligazioni cartolarizzate di paesi emittenti sviluppati e dei mercati emergenti.</p>	Fondo Interno	Benchmark	%	Short maturity Diversified Bond	Bloomberg Barclays Global Agg 1-3 years EUR hedged	100%
Fondo Interno	Benchmark	%					
Short maturity Diversified Bond	Bloomberg Barclays Global Agg 1-3 years EUR hedged	100%					
<p>12. Classi di quote</p>	<p>Il Fondo Interno prevede due diverse classi di quote, in una sola delle quali è investito il Premio dell'Investitore-Contraente.</p>						
<p>13. Rappresentazione sintetica dei costi</p>	<p>La seguente tabella illustra l'incidenza dei costi sull'investimento finanziario riferita sia al momento della sottoscrizione sia all'orizzonte temporale d'investimento consigliato.</p>						

Con riferimento al momento della sottoscrizione, il Premio Versato al netto dei costi delle coperture assicurative dei rischi demografici rappresenta il Capitale Nominale; quest'ultima grandezza al netto dei costi di caricamento e di altri costi iniziali rappresenta il capitale investito.

		MOMENTO DELLA SOTTOSCRIZIONE	ORIZZONTE TEMPORALE D'INVESTIMENTO CONSIGLIATO (VALORI SU BASE ANNUA)
VOCI DI COSTO			
A	COSTI DI CARICAMENTO	3,40%	0,21%
B	COMMISSIONI DI GESTIONE	-	1,70%
C	COSTI DELLE GARANZIE E/O IMMUNIZZAZIONE	-	-
D	ALTRI COSTI CONTESTUALI AL VERSAMENTO	-	-
E	ALTRI COSTI SUCCESSIVI AL VERSAMENTO	-	0,37%
F	BONUS, PREMI E RICONOSCIMENTI DI QUOTE	-	-
G	COSTI DELLE COPERTURE ASSICURATIVE	0,10%	0,01%
H	SPESE DI EMISSIONE	-	-
COMPONENTI DELL'INVESTIMENTO FINANZIARIO			
I	PREMIO VERSATO	100,00%	
L=I-(G + H)	CAPITALE NOMINALE	99,90%	
M=L-(A+C+D-F)	CAPITALE INVESTITO	96,50%	

Avvertenza: La tabella dell'investimento finanziario rappresenta un'esemplificazione realizzata con riferimento ai soli costi la cui applicazione non è subordinata ad alcuna condizione. Per una illustrazione completa di tutti i costi applicati si rinvia alla Sez. C).

B.1) INFORMAZIONI SULL'INVESTIMENTO FINANZIARIO – FONDO INTERNO DIVERSIFIED INCOME

Denominazione	Diversified Income - Premio Unico
Codice	AF20
Finalità dell'investimento finanziario	Il fondo interno investe in più classi di attivi, con l'obiettivo di generare flussi positivi regolari ed ottenere una crescita del capitale nel medio termine, mediante un'allocazione dinamica e flessibile su un'ampia gamma di classi di attivi a livello globale.
a) Tipologia di gestione del fondo interno	A benchmark di tipo attivo.
b) Obiettivo della gestione	Il fondo interno investe in più classi di attivi, con l'obiettivo di generare flussi positivi regolari ed ottenere una crescita del capitale nel medio termine, mediante un'allocazione dinamica e flessibile su un'ampia gamma di classi di attivi a livello globale.
c) Qualifica	Non è prevista nessuna qualifica per il fondo interno.
d) Valuta di denominazione	Euro

6. Tipologia di gestione del fondo interno

7. Orizzonte temporale d'investimento consigliato

8. Profilo di rischio del fondo interno

In funzione delle caratteristiche del Fondo Interno e in base alla Comunicazione CONSOB n. DIN/DSE/9025454 del 24/3/2009 ("Istruzioni metodologiche per la determinazione dell'informativa sul profilo di rischio e sull'orizzonte temporale di investimento consigliato"), l'orizzonte temporale minimo consigliato è pari a 17 anni.

e) **Grado di rischio** L'investimento nel Fondo Interno comporta un grado di rischio medio-alto. Il grado di rischio del Fondo Interno è il quarto in una scala crescente di sei classi qualitative di rischio (basso, medio-basso, medio, medio-alto, alto, molto-alto) e descrive sinteticamente il rischio connesso all'investimento finanziario e quindi la variabilità del rendimento del Fondo Interno.

f) **Scostamento dal benchmark** Il Fondo Interno è caratterizzato da una gestione attiva che comporta un contenuto scostamento dal benchmark. Il grado di scostamento

	<p>dal benchmark sintetizza il contributo specifico dell'attività gestoria, che, nel caso di stile gestionale attivo, si articola in tre classi gestionali, i.e. contenuto, significativo e rilevante.</p>
9. Politica di investimento e rischi specifici del fondo interno	<p>g) Scenari probabilistici dell'investimento Il fondo non presenta la qualifica di fondo garantito, immunizzato o a formula, pertanto non sono riportati gli scenari probabilistici dell'investimento finanziario.</p>
	<p>h) Categoria del fondo interno Bilanciato</p>
	<p>i.1) Principali tipologie di strumenti finanziari Il fondo investe prevalentemente in parti di OICR specializzati nell'investimento nei principali mercati azionari globali e in maniera contenuta in OICR specializzati nell'investimento in titoli obbligazionari globali. Alla data di redazione del presente documento, figurano all'interno del fondo investimenti principali in strumenti finanziari di tipo azionario e obbligazionario. In ogni caso, non sono previsti vincoli di investimento specifici nei mercati sopra indicati.</p>
	<p>i.2) Aree geografiche Prevalentemente mercati regolamentati globali.</p>
	<p>i.3) Categoria di emittenti Il fondo investe prevalentemente in parti di OICR specializzati nell'investimento nei principali mercati azionari globali e in OICR specializzati nell'investimento in titoli obbligazionari globali.</p>
	<p>i.4) Specifici fattori di rischio <i>Paesi Emergenti</i> – Il fondo potrebbe investire in maniera contenuta nei Paesi Emergenti. <i>Rischio di cambio</i> – Il fondo può investire in maniera significativa in OICR esposti a rischi di cambio su valute straniere.</p>
	<p>i.5) Operazioni in strumenti finanziari derivati Il fondo potrebbe investire in strumenti finanziari derivati con lo scopo di ridurre il rischio di investimento, senza comunque alterare le finalità, il grado di rischio e le altre caratteristiche del fondo stesso.</p>
	<p>i.6) Immunizzazione Il fondo non è immunizzato.</p>
	<p>j) Tecniche di gestione del fondo <i>Criteri di selezione degli strumenti finanziari</i> - Al fine di perseguire nel modo migliore possibile gli interessi dei partecipanti al fondo interno, il gestore attua una politica di selezione degli OICR basata su valutazioni sia quantitative sia qualitative dei gestori, delle società di gestione, dei comparti e degli stili di gestione. Questo implica la considerazione di elementi tra i quali le performance, la capitalizzazione, l'analisi della redditività, il processo di investimento, la volatilità e la divisa dei fondi selezionati; <i>Criteri di costruzione di portafoglio</i> - Ai fini dell'ottimizzazione del portafoglio il gestore può avvalersi di metodologie quantitative. <i>Relazione con il benchmark</i> - Il gestore non si propone di replicare la composizione del benchmark.</p>
	<p>k) Tecniche di gestione dei rischi L'Impresa di Assicurazione supporta ex ante l'attività di investimento nella costruzione di un portafoglio con caratteristiche di rischio-rendimento coerenti con lo stile di gestione del Fondo Interno, e controlla ex post tale coerenza con il grado di rischio del fondo stesso. In particolare, l'Impresa svolge un'analisi continuativa della performance della componente azionaria e obbligazionaria e, in relazione agli obiettivi e alla politica di investimento del fondo, effettua il monitoraggio del profilo rischio/rendimento.</p>
	<p>l) Destinazione dei proventi Il fondo è a distribuzione dei proventi. Il Fondo Interno mira alla corresponsione di Cedole annuali a favore dell'Investitore-Contraente. Le Cedole saranno pari all'ammontare risultante dalla moltiplicazione tra il numero di Quote assegnate al Contratto alla Data di Stacco Cedola e la variazione percentuale (se positiva) tra il Valore Unitario della Quota alla Data di Istituzione del Fondo Interno (10 euro) e il Valore Unitario della Quota il decimo giorno lavorativo precedente la Data di Stacco Cedola. Il pagamento della Cedola è previsto nel caso in cui la predetta variazione percentuale risulti pari o superiore al 1,00% e fino ad un</p>

massimo del 4,00%; l'eventuale eccedenza rispetto al 4,00% - così come l'eventuale importo inferiore all'1,00%, resteranno di pertinenza del Valore del patrimonio netto del Fondo.

Qualora la variazione percentuale non raggiunga la soglia minima dell'1,00% la Cedola per l'anno in corso non verrà erogata. Le Date di Stacco Cedola coincidono con il quarto mercoledì di Maggio a partire dal 2018 e per tutti gli anni successivi. Le Cedole verranno liquidate entro trenta giorni dalle Date di Stacco Cedola.

A titolo esemplificativo si riportano i seguenti esempi:

DATA DI STACCO CEDOLA 23 MAGGIO 2018				
	Valore Unitario della Quota alla Data di Istituzione del Fondo Interno	Valore Unitario il decimo giorno lavorativo precedente la Data di Stacco Cedola	Variazione percentuale	
	05 Giugno 2017	09 Maggio 2018		Non si procede al pagamento della Cedola
Valore di Quota	10	10.05	0.50%	
DATA DI STACCO CEDOLA 22 MAGGIO 2019				
	Valore Unitario della Quota alla Data di Istituzione del Fondo Interno	Valore Unitario il decimo giorno lavorativo precedente la Data di Stacco Cedola	Variazione percentuale	
	05 Giugno 2017	08 Maggio 2019		Si procede al pagamento della Cedola (1.2%)
Valore di Quota	10	10.12	1.20%	
DATA DI STACCO CEDOLA 27 MAGGIO 2020				
	Valore Unitario della Quota alla Data di Istituzione del Fondo Interno	Valore Unitario il decimo giorno lavorativo precedente la Data di Stacco Cedola	Variazione percentuale	
	05 Giugno 2017	13 Maggio 2020		Si procede al pagamento della Cedola (4.0%)
Valore di Quota	10	10.45	4.50%	

10. Garanzie dell'investimento

L'impresa di assicurazione non offre alcuna garanzia di rendimento minimo dell'investimento finanziario, in caso di riscatto e durante la vigenza del contratto. L'investitore-Contrahente assume il rischio connesso all'andamento negativo del valore delle quote dei fondi interni e, pertanto, esiste la possibilità di ricevere un ammontare inferiore all'investimento finanziario.

11. Parametro di riferimento (c.d. benchmark)

Di seguito si riporta la composizione del benchmark del fondo interno Diversified Income collegato al presente contratto.

Fondo Interno	Benchmark	%
Diversified Income	MSCI World High Dividend	30%
	BBgB Global Aggregate TR Eur	20%
	BofA ML Global High Yield Index Eur	20%
	JP Morgan Euro EMBI Global Diversified Composite	20%
	FTSE ESPRA/NAREIT Developed NR EUR	10%

MSCI World High Dividend Yield Index

Il World High Dividend Yield Index è un indice che ha origine dal MSCI World Index ed include titoli rappresentativi di imprese a media e alta capitalizzazione in 23 mercati dei Paesi Sviluppati. L'indice è stato progettato per riflettere le performance delle azioni sottostanti l'indice originario con un più alto reddito da dividendi e con caratteristiche qualitative superiori alla media, già di per sé sostenibili e durevoli. L'indice adopera inoltre selezioni qualitative e valutazione dei rendimenti passati (12 mesi) al fine di escludere azioni di bassa qualità che potrebbero comportare una riduzione dei dividendi.

BBgB Global Aggregate TR Eur

Il Bloomberg Barclays Global Aggregate TR Eur Index è la principale misura del debito globale investment grade di ventiquattro mercati in valuta locale.

Tale benchmark multi-valuta include obbligazioni a tasso fisso, corporate e cartolarizzate, emesse sia dai mercati emergenti che sviluppati.

BofA Merrill Lynch Global High Yield Total Return Euro Hedged

Il BofA Merrill Lynch Global High Yield Index è costituito da titoli emessi pubblicamente nei principali mercati mondiali. Gli emittenti inclusi non sono investment grade. Bloomberg Ticker: HW00 Index.

JP Morgan Euro EMBI Global Diversified Composite

Il JP Morgan Euro EMBI Global Diversified Composite Index è un indice rappresentativo di obbligazioni Corporate in valute forti dei paesi emergenti, con durata e liquidità minime.

FTSE ESPRA/NAREIT Developed NR EUR

L'indice FTSE EPRA / NAREIT Global Real Estate Index è stato progettato per rappresentare l'andamento generale dei mercati azionari real estates di tutto il mondo. Tali mercati sono rappresentati da attività quali la proprietà, la disposizione e lo sviluppo di immobili che producono reddito. Il benchmark include ora indici globali di mercati sviluppati ed emergenti nonché il mercato AIM del Regno Unito.

Il Fondo Interno prevede due diverse classi di quote, in una sola delle quali è investito il premio dell'Investitore-Contraente.

Il contratto prevede il pagamento di un premio unico di importo minimo pari a 5.000,00 euro.

La seguente tabella illustra l'incidenza dei costi sull'investimento finanziario riferita sia al momento della sottoscrizione sia all'orizzonte temporale d'investimento consigliato. Con riferimento al momento della sottoscrizione, il Premio Pagato al netto dei costi delle coperture assicurative dei rischi demografici rappresenta il Capitale Nominale; quest'ultima grandezza al netto dei costi di caricamento e di altri costi iniziali rappresenta il Capitale Investito.

		MOMENTO DELLA SOTTOSCRIZIONE	ORIZZONTE TEMPORALE D'INVESTIMENTO CONSIGLIATO (VALORI SU BASE ANNUA)
VOCI DI COSTO			
A	COSTI DI CARICAMENTO	3,40%	0,20%
B	COMMISSIONI DI GESTIONE	-	2,00%
C	COSTI DELLE GARANZIE E/O IMMUNIZZAZIONE	-	-
D	ALTRI COSTI CONTESTUALI AL VERSAMENTO	-	-
E	ALTRI COSTI SUCCESSIVI AL VERSAMENTO	-	0,37%
F	BONUS, PREMI E RICONOSCIMENTI DI QUOTE	-	-
G	COSTI DELLE COPERTURE ASSICURATIVE	0,10%	0,01%
H	SPESE DI EMISSIONE		
COMPONENTI DELL'INVESTIMENTO FINANZIARIO			
I	PREMIO VERSATO	100,00%	
L=I-(G + H)	CAPITALE NOMINALE	99,90%	
M=L-(A+C+D-F)	CAPITALE INVESTITO	96,50%	

Avvertenza: La tabella dell'investimento finanziario rappresenta un'esemplificazione realizzata con riferimento ai soli costi la cui applicazione non è subordinata ad alcuna condizione. Per una illustrazione completa di tutti i costi applicati si rinvia alla Sez. C).

B.1) INFORMAZIONI SULL'INVESTIMENTO FINANZIARIO – COMBINAZIONI LIBERE

Si riporta di seguito la sezione B.1) Informazioni sull'investimento finanziario, di cui alla presente Parte I, a fini esclusivamente esemplificativi per due Combinazioni Libere di fondi interni ritenute idonee dall'Impresa di Assicurazione a rappresentare in modo adeguato la propria offerta. Per l'informativa relativa a ciascuno dei fondi interni che compongono le due Combinazioni libere si rinvia alle sezioni "Informazioni Specifiche" della Scheda Sintetica e alla Parte I del presente Prospetto d'offerta.

La sezione B.1) Informazioni sull'investimento finanziario relativa alle Combinazioni Libere ha scopo esclusivamente esemplificativo. Pertanto l'Impresa di Assicurazione non intende esprimere alcun consiglio d'investimento nei confronti dell'investitore-contraente.

Denominazione Combinazione Libera A - Premio Unico
La Combinazione Libera risulta composta dai seguenti Fondi Interni di cui al presente Prospetto d'offerta, secondo le percentuali d'investimento specificate:

Fondo Interno	Codice	Percentuale di investimento nella combinazione libera*
European Equity B	AF07	20,50%
USA Equity B	AF08	11,50%
Emerging Markets Equity B	AF10	4,50%
Pacific Equity B	AF09	3,50%
Euro Government Bonds B	AF12	47,50%
Liquidity 2.0	AF21	12,50%

* La percentuale di investimento si riferisce al Premio Versato.

Codice Alla Combinazione Libera non risulta essere assegnato alcun codice.

Finalità dell'investimento finanziario La Combinazione Libera ha come obiettivo l'apprezzamento del capitale sull'orizzonte temporale d'investimento consigliato.

6. Tipologia di gestione del fondo interno

a) **Tipologia di gestione della Combinazione Libera** A benchmark di tipo attivo.

b) **Obiettivo della gestione** In ogni caso, il gestore non si propone di replicare la composizione del benchmark.

c) **Qualifica** Non è prevista nessuna qualifica per la Combinazione Libera.

d) **Valuta di denominazione** Euro

7. Orizzonte temporale d'investimento consigliato

In funzione delle caratteristiche del Fondo Interno e in base alla Comunicazione CONSOB n. DIN/DSE/9025454 del 24/3/2009 ("Istruzioni metodologiche per la determinazione dell'informativa sul profilo di rischio e sull'orizzonte temporale di investimento consigliato"), l'orizzonte temporale minimo consigliato è pari a 17 anni.

8. Profilo di rischio del fondo interno

e) **Grado di rischio** L'investimento in tale Combinazione Libera comporta un grado di rischio medio-alto. Il grado di rischio del Fondo Interno è il quarto in una scala crescente di sei classi qualitative di rischio (basso, medio-basso, medio, medio-alto, alto, molto-alto) e descrive sinteticamente il rischio connesso all'investimento finanziario e quindi la variabilità del rendimento del Fondo Interno.

f) **Scostamento dal benchmark** La Combinazione Libera è caratterizzata da una gestione attiva che comporta un rilevante scostamento dal benchmark. Il grado di scostamento dal benchmark sintetizza il contributo specifico dell'attività gestoria, che, nel caso di stile gestionale attivo, si articola in tre classi gestionali, i.e. contenuto, significativo e rilevante

g) **Scenari probabilistici dell'investimento** I Fondi Interni che compongono la Combinazione Libera non presentano la qualifica di fondo garantito, immunizzato o a formula, pertanto non sono riportati gli scenari probabilistici dell'investimento finanziario.

9. Politica di investimento e rischi specifici del fondo interno

<p>h) Categoria dei Fondi Interni che compongono la Combinazione Libera</p>	<table border="1"> <tr> <td>European Equity B</td> <td>Azionario Europa</td> </tr> <tr> <td>USA Equity B</td> <td>Azionario USA</td> </tr> <tr> <td>Emerging Markets Equity B</td> <td>Azionario Paesi Emergenti</td> </tr> <tr> <td>Pacific Equity B</td> <td>Azionario Pacifico</td> </tr> <tr> <td>Euro Government Bonds B</td> <td>Obbligazionario Governativo Euro</td> </tr> <tr> <td>Liquidity 2.0</td> <td>Liquidità Area Euro</td> </tr> </table>	European Equity B	Azionario Europa	USA Equity B	Azionario USA	Emerging Markets Equity B	Azionario Paesi Emergenti	Pacific Equity B	Azionario Pacifico	Euro Government Bonds B	Obbligazionario Governativo Euro	Liquidity 2.0	Liquidità Area Euro
European Equity B	Azionario Europa												
USA Equity B	Azionario USA												
Emerging Markets Equity B	Azionario Paesi Emergenti												
Pacific Equity B	Azionario Pacifico												
Euro Government Bonds B	Obbligazionario Governativo Euro												
Liquidity 2.0	Liquidità Area Euro												
<p>i.1.) Principali tipologie di strumenti finanziari</p>	<p>La Combinazione Libera investe significativamente in parti di OICR specializzati nell'investimento in titoli obbligazionari dell'area euro e in OICR specializzati nell'investimento nei principali mercati azionari globali. Alla data di redazione del presente documento, figurano all'interno della Combinazione Libera investimenti significativi in strumenti finanziari di tipo azionario e obbligazionario, ed investimenti residuali in strumenti finanziari di tipo monetario. In ogni caso, non sono previsti vincoli di investimento specifici nei mercati sopra indicati.</p>												
<p>i.2) Aree geografiche</p>	<p>Prevalentemente nei mercati obbligazionari dell'area euro, in maniera contenuta nel mercato azionario dell'area Europa e in maniera residuale nel mercato azionario dell'area USA, Pacifico e Paesi Emergenti.</p>												
<p>i.3) Categoria di emittenti</p>	<p>I fondi che compongono la Combinazione Libera investono significativamente in parti di OICR specializzati nell'investimento in titoli obbligazionari dell'area euro e in OICR specializzati nell'investimento nei principali mercati azionari globali.</p>												
<p>i.4) Specifici fattori di rischio</p>	<p><i>Paesi Emergenti</i> - I Fondi che compongono la Combinazione Libera potrebbero investire in maniera residuale nei Paesi Emergenti. <i>Rischio di cambio</i> - I Fondi che compongono la Combinazione Libera possono investire in maniera contenuta in OICR esposti a rischi di cambio su valute straniere.</p>												
<p>i.5) Operazioni in strumenti finanziari derivati</p>	<p>I Fondi Interni che compongono la Combinazione Libera possono investire in strumenti finanziari derivati con lo scopo di ridurre il rischio di investimento, senza comunque alterare le finalità, il grado di rischio e le altre caratteristiche del Fondo.</p>												
<p>i.6) Immunizzazione</p>	<p>I Fondi Interni che compongono la Combinazione Libera non sono immunizzati.</p>												
<p>j) Tecniche di gestione del fondo</p>	<p>Criteria di selezione degli strumenti finanziari - Al fine di perseguire nel modo migliore possibile gli interessi dei partecipanti ai Fondi Interni, il gestore attua una politica di selezione degli OICR basata su valutazioni sia quantitative sia qualitative dei gestori, delle società di gestione, dei comparti e degli stili di gestione. Questo implica la considerazione di elementi tra i quali le performance, la capitalizzazione, l'analisi della redditività, il processo di investimento, la volatilità e la divisa dei fondi selezionati; Criteria di costruzione di portafoglio - Ai fini dell'ottimizzazione del portafoglio il gestore può avvalersi di metodologie quantitative. Relazione con il benchmark - Il gestore non si propone di replicare la composizione del benchmark.</p>												
<p>k) Tecniche di gestione dei rischi</p>	<p>I Fondi Interni che compongono la Combinazione Libera utilizzano tecniche di gestione dei rischi di portafoglio in relazione agli obiettivi e alla politica di investimento prefissata. In particolare, nell'ambito del grado di rischio proprio del Fondo, la politica di selezione degli OICR è volta a contenere tale rischio, coerentemente con la disponibilità dei mercati, diversificando gli investimenti tra società di gestione, comparti e stili di gestione.</p>												
<p>l) Destinazione dei proventi</p>	<p>I Fondi sono a capitalizzazione dei proventi.</p>												

10. Garanzie dell'investimento

L'Impresa di Assicurazione non offre alcuna garanzia di rendimento minimo dell'investimento finanziario, in caso di Riscatto e durante la vigenza del Contratto. L'Investitore-Contraente assume il rischio connesso all'andamento negativo del valore delle Quote dei Fondi Interni e, pertanto, esiste la possibilità di ricevere un ammontare inferiore all'investimento finanziario.

11. Parametro di riferimento (c.d. Benchmark)

Di seguito si riporta la composizione del benchmark aggregato della Combinazione Libera:

Benchmark	%
EONIA Capitalization Index 7 Days	30%
Citi EURO Big All Mats Index	50%
MSCI EUROPE	10%
MSCI USA	5,5%
MSCI PACIFIC	1,5%
MSCI EMERGING	3%

EONIA Capitalization Index 7 Days

L'indice viene costruito sulla base dell'EONIA (Euro Overnight Index Average) che è un tasso di interesse overnight calcolato come media ponderata di tutte le operazioni di finanziamento non garantite sul mercato interbancario in euro. È stato istituito all'interno della zona euro da parte delle banche appartenenti al sistema. È utilizzato come punto di riferimento per i mercati monetari e finanziari della zona euro. Bloomberg Ticker: EONCAPL7 INDEX

Citi EURO Big All Mats Index

Il Citi Euro Big All Mat Index è un benchmark di titoli governativi e debito societario denominati in euro con rating investment grade. L'indice fa riferimento a titoli governativi e del debito societario. Bloomberg Ticker: SBEB Index.

MSCI Europe

MSCI Europe è un indice elaborato da Morgan Stanley Capital International (MSCI) che rappresenta le performance dei mercati azionari dei 16 Paesi europei sviluppati: Austria, Belgio, Danimarca, Finlandia, Francia, Germania, Grecia, Gran Bretagna, Irlanda, Italia, Norvegia, Olanda, Portogallo, Spagna, Svezia e Svizzera. È un indice a capitalizzazione basato solo sui prezzi delle azioni e viene ribilanciato semestralmente. Inoltre tale indice è di tipo total return, poiché ipotizza il reinvestimento dei dividendi al netto della tassazione non recuperabile. L'indice di riferimento viene convertito in Euro (codice del tasso di cambio utilizzato in Datastream: USEURSP). Ticker Bloomberg: MXEU Index.

MSCI USA

L'indice MSCI United States Index prende in considerazione un campione rappresentativo di aziende del mercato azionario statunitense ed è composto dai titoli selezionati in base al flottante presente sul mercato e alla liquidità. Ticker Bloomberg: MXUS Index.

MSCI Pacific

L'indice prende in considerazione un campione rappresentativo di aziende dei principali mercati azionari sviluppati dell'Area Pacifica (Australia, Nuova Zelanda, Australia, Malaysia, Hong Kong, Singapore) ed è composto dai titoli azionari selezionati in base al flottante presente sul mercato e alla liquidità. Ticker Bloomberg: MXPC index.

MSCI Emerging

Questo indice raggruppa circa 700 titoli rappresentativi delle imprese dei Paesi Emergenti. Tale indice non definisce l'universo d'investimento in maniera restrittiva, ma consente all'investitore di qualificare la performance e il profilo di rischio che può attendersi investendo nel fondo interno che lo prende a riferimento. L'indice Morgan Stanley Capital Investment Emerging Markets Free viene calcolato in dollari da Morgan Stanley e convertito in euro. Codice Bloomberg: MXEF Index.

12. Classi di quote

Il Fondo Interno prevede due diverse classi di quote, in una sola delle quali è investito il Premio dell'Investitore-Contraente.

13. Rappresentazione sintetica dei costi

Il contratto prevede il pagamento di un premio unico di importo minimo pari a 5.000,00 euro.

La seguente tabella illustra l'incidenza dei costi sull'investimento finanziario riferita sia al momento della sottoscrizione sia all'orizzonte temporale d'investimento consigliato. Con riferimento al momento della sottoscrizione, il Premio Versato al netto dei costi delle coperture assicurative dei rischi demografici rappresenta il Capitale Nominale; quest'ultima grandezza al netto dei costi di caricamento e di altri costi iniziali rappresenta il Capitale Investito.

		MOMENTO DELLA SOTTOSCRIZIONE	ORIZZONTE TEMPORALE D'INVESTIMENTO CONSIGLIATO (VALORI SU BASE ANNUA)
VOCI DI COSTO			
A	COSTI DI CARICAMENTO	3,40%	0,20%
B	COMMISSIONI DI GESTIONE	-	1,68%
C	COSTI DELLE GARANZIE E/O IMMUNIZZAZIONE	-	-
D	ALTRI COSTI CONTESTUALI AL VERSAMENTO	-	-
E	ALTRI COSTI SUCCESSIVI AL VERSAMENTO	-	0,37%
F	BONUS, PREMI E RICONOSCIMENTI DI QUOTE	-	-
G	COSTI DELLE COPERTURE ASSICURATIVE	0,10%	0,01%
H	SPESE DI EMISSIONE	-	-
COMPONENTI DELL'INVESTIMENTO FINANZIARIO			
I	PREMIO VERSATO	100,00%	
L=I-(G + H)	CAPITALE NOMINALE	99,90%	
M=L-(A+C+D-F)	CAPITALE INVESTITO	96,50%	

Avvertenza: La tabella dell'investimento finanziario rappresenta un'esemplificazione realizzata con riferimento ai soli costi la cui applicazione non è subordinata ad alcuna condizione. Per un'illustrazione completa di tutti i costi applicati si rinvia alla Sez. C).

B.1) INFORMAZIONI SULL'INVESTIMENTO FINANZIARIO – COMBINAZIONI LIBERE

Si riporta di seguito la sezione B.1) Informazioni sull'investimento finanziario, di cui alla presente Parte I, a fini esclusivamente esemplificativi per due Combinazioni Libere di fondi interni ritenute idonee dall'Impresa di Assicurazione a rappresentare in modo adeguato la propria offerta. Per l'informativa relativa a ciascuno dei fondi interni che compongono le due Combinazioni libere si rinvia alle sezioni "Informazioni Specifiche" della Scheda Sintetica e alla Parte I del presente Prospetto d'offerta.

La sezione B.1) Informazioni sull'investimento finanziario relativa alle Combinazioni Libere ha scopo esclusivamente esemplificativo. Pertanto l'Impresa di Assicurazione non intende esprimere alcun consiglio d'investimento nei confronti dell'investitore contraente.

Denominazione Combinazione Libera B - Premio Unico
La Combinazione Libera risulta composta dai seguenti fondi interni di cui al presente Prospetto d'offerta, secondo le percentuali d'investimento specificate:

Fondo Interno	Codice	Percentuale di investimento nella combinazione libera*
European Equity B	AF07	10,00%
USA Equity B	AF08	5,50%
Emerging Markets Equity B	AF10	3,00%
Pacific Equity B	AF09	1,50%
Euro Government Bonds B	AF12	50,00%
Liquidity 2.0	AF21	30,00%

* La percentuale di investimento si riferisce al Premio Versato.

Codice Alla Combinazione Libera non risulta essere assegnato alcun codice.
Finalità dell'investimento finanziario La combinazione libera ha come obiettivo il moderato apprezzamento del capitale sull'orizzonte temporale d'investimento consigliato.

<p>6. Tipologia di gestione del fondo interno</p>	<p>a) Tipologia di gestione del fondo interno A benchmark di tipo attivo.</p> <p>b) Obiettivo della gestione La combinazione libera è caratterizzata da una gestione attiva che comporta un rilevante scostamento dal benchmark. In ogni caso, il gestore non si propone di replicare la composizione del benchmark.</p> <p>c) Qualifica Non è prevista nessuna qualifica per la combinazione libera.</p> <p>d) Valuta di denominazione Euro</p>												
<p>7. Orizzonte temporale d'investimento consigliato</p>	<p>In funzione delle caratteristiche del Fondo Interno e in base alla Comunicazione CONSOB n. DIN/DSE/9025454 del 24/3/2009 ("Istruzioni metodologiche per la determinazione dell'informativa sul profilo di rischio e sull'orizzonte temporale di investimento consigliato"), l'orizzonte temporale minimo consigliato è pari a 14 anni.</p>												
<p>8. Profilo di rischio del fondo interno</p>	<p>e) Grado di rischio L'investimento nel Fondo Interno comporta un grado di rischio medio-alto. Il grado di rischio del Fondo Interno è il quarto in una scala crescente di sei classi qualitative di rischio (basso, medio-basso, medio, medio-alto, alto, molto-alto) e descrive sinteticamente il rischio connesso all'investimento finanziario e quindi la variabilità del rendimento del Fondo Interno.</p> <p>f) Scostamento dal benchmark La combinazione libera è caratterizzata da una gestione attiva che comporta un rilevante scostamento dal benchmark.</p> <p>g) Scenari probabilistici I fondi interni che compongono la combinazione libera non presentano la qualifica di fondo garantito, immunizzato o a formula, pertanto non sono riportati gli scenari probabilistici dell'investimento finanziario.</p>												
<p>9. Politica di investimento e rischi specifici del fondo interno</p>	<p>h) Categoria dei Fondi Interni che compongono la Combinazione Libera</p> <table border="1" data-bbox="683 996 1477 1193"> <tr> <td>European Equity B</td> <td>Azionario Europa</td> </tr> <tr> <td>USA Equity B</td> <td>Azionario USA</td> </tr> <tr> <td>Emerging Markets Equity B</td> <td>Azionario Paesi Emergenti</td> </tr> <tr> <td>Pacific Equity B</td> <td>Azionario Pacifico</td> </tr> <tr> <td>Euro Government Bonds B</td> <td>Obbligazionario Governativo Euro</td> </tr> <tr> <td>Liquidity 2.0</td> <td>Liquidità Area Euro</td> </tr> </table> <p>i.1) Principali tipologie di strumenti finanziari La combinazione libera investe prevalentemente in parti di OICR specializzati nell'investimento in titoli obbligazionari dell'area Euro e in maniera contenuta in parti di OICR specializzati nell'investimento dei principali mercati azionari globali. Alla data di redazione del presente documento, figurano all'interno della combinazione libera investimenti significativi in strumenti finanziari di tipo obbligazionario e mobiliare, ed investimenti contenuti in strumenti finanziari di tipo azionario.</p> <p>i.2) Aree geografiche Prevalentemente nei mercati obbligazionari dell'area euro, in maniera contenuta nel mercato azionario dell'area Europa e in maniera residuale nel mercato azionario dell'area USA, Pacifico e Paesi Emergenti.</p> <p>i.3) Categoria di emittenti I fondi che compongono la combinazione libera investono prevalentemente in parti di OICR specializzati nell'investimento in titoli obbligazionari dell'area Euro e in maniera contenuta in parti di OICR specializzati nell'investimento dei principali mercati azionari globali.</p> <p>i.4) Specifici fattori di rischio <i>Paesi Emergenti</i> - I fondi che compongono la combinazione libera potrebbero investire in maniera residuale nei Paesi Emergenti. <i>Rischio di cambio</i> - I fondi che compongono la combinazione libera possono investire in maniera contenuta in OICR esposti a rischi di cambio su valute straniere.</p> <p>i.5) Operazioni in strumenti finanziari derivati I fondi interni che compongono la combinazione libera possono investire in strumenti finanziari derivati con lo scopo di ridurre il rischio di investimento, senza comunque alterare le finalità, il grado di rischio e le altre caratteristiche del fondo.</p>	European Equity B	Azionario Europa	USA Equity B	Azionario USA	Emerging Markets Equity B	Azionario Paesi Emergenti	Pacific Equity B	Azionario Pacifico	Euro Government Bonds B	Obbligazionario Governativo Euro	Liquidity 2.0	Liquidità Area Euro
European Equity B	Azionario Europa												
USA Equity B	Azionario USA												
Emerging Markets Equity B	Azionario Paesi Emergenti												
Pacific Equity B	Azionario Pacifico												
Euro Government Bonds B	Obbligazionario Governativo Euro												
Liquidity 2.0	Liquidità Area Euro												

i.6) Immunizzazione	I fondi interni che compongono la combinazione libera non sono immunizzati.
j) Tecniche di gestione del fondo	<i>Criteri di selezione degli strumenti finanziari</i> - Al fine di perseguire nel modo migliore possibile gli interessi dei partecipanti ai fondi interni, il gestore attua una politica di selezione degli OICR basata su valutazioni sia quantitative sia qualitative dei gestori, delle società di gestione, dei comparti e degli stili di gestione. Questo implica la considerazione di elementi tra i quali le performance, la capitalizzazione, l'analisi della redditività, il processo di investimento, la volatilità e la divisa dei fondi selezionati; <i>Criteri di costruzione di portafoglio</i> - Ai fini dell'ottimizzazione del portafoglio il gestore può avvalersi di metodologie quantitative. <i>Relazione con il benchmark</i> - Il gestore non si propone di replicare la composizione del benchmark.
k) Tecniche di gestione dei rischi	I fondi interni che compongono la combinazione libera utilizzano tecniche di gestione dei rischi di portafoglio in relazione agli obiettivi e alla politica di investimento prefissata. In particolare, nell'ambito del grado di rischio proprio del fondo, la politica di selezione degli OICR è volta a contenere tale rischio, coerentemente con la disponibilità dei mercati, diversificando gli investimenti tra società di gestione, comparti e stili di gestione.
l) Destinazione dei proventi	I fondi sono a capitalizzazione dei proventi.

10. Garanzie dell'investimento

L'impresa di assicurazione non offre alcuna garanzia di rendimento minimo dell'investimento finanziario, in caso di riscatto e durante la vigenza del contratto. L'investitore-contraente assume il rischio connesso all'andamento negativo del valore delle quote dei fondi interni e, pertanto, esiste la possibilità di ricevere un ammontare inferiore all'investimento finanziario.

11. Parametro di riferimento (c.d. Benchmark)

Di seguito si riporta la composizione del benchmark aggregato della combinazione libera:

Benchmark	%
EONIA Capitalization Index 7 Days	30%
Citi EURO Big All Mats Index	50%
MSCI EUROPE	10%
MSCI USA	5,5%
MSCI PACIFIC	1,5%
MSCI EMERGING	3%

Citi EURO Big All Mats Index

Il Citi Euro Big All Mat Index è un benchmark di titoli governativi e debito societario denominati in euro. L'indice fa riferimento a titoli governativi e del debito societario. Bloomberg Ticker: SBEB Index.

EONIA Capitalization Index 7 Days

L'indice viene costruito sulla base dell'EONIA (Euro Overnight Index Average) che è un tasso di interesse overnight calcolato come media ponderata di tutte le operazioni di finanziamento non garantite sul mercato interbancario in euro. È stato istituito all'interno della zona euro da parte delle banche appartenenti al sistema. È utilizzato come punto di riferimento per i mercati monetari e finanziari della zona euro. Bloomberg Ticker: EONCAPL7 INDEX

MSCI Europe

MSCI Europe è un indice elaborato da Morgan Stanley Capital International (MSCI) che rappresenta le performance dei mercati azionari dei 16 Paesi europei sviluppati: Austria, Belgio, Danimarca, Finlandia, Francia, Germania, Grecia, Gran Bretagna, Irlanda, Italia, Norvegia, Olanda, Portogallo, Spagna, Svezia e Svizzera. È un indice a capitalizzazione basato solo sui prezzi delle azioni e viene ribilanciato semestralmente. Inoltre tale indice è di tipo total return, poiché ipotizza il reinvestimento dei dividendi

al netto della tassazione non recuperabile. L'indice di riferimento viene convertito in Euro (codice del tasso di cambio utilizzato in Datastream: USEURSP). Ticker Bloomberg: MXEU Index.

MSCI USA

L'indice MSCI United States Index prende in considerazione un campione rappresentativo di aziende del mercato azionario statunitense ed è composto dai titoli selezionati in base al flottante presente sul mercato e alla liquidità. Ticker Bloomberg: MXUS Index.

MSCI Pacific

L'indice prende in considerazione un campione rappresentativo di aziende dei principali mercati azionari sviluppati dell'Area Pacifica (Australia, Nuova Zelanda, Australia, Malaysia, Hong Kong, Singapore) ed è composto dai titoli azionari selezionati in base al flottante presente sul mercato e alla liquidità. . Ticker Bloomberg: MXPC index.

MSCI Emerging

Questo indice raggruppa circa 700 titoli rappresentativi delle imprese dei Paesi Emergenti.

Tale indice non definisce l'universo d'investimento in maniera restrittiva, ma consente all'investitore di qualificare la performance e il profilo di rischio che può attendersi investendo nel fondo interno che lo prende a riferimento. L'indice Morgan Stanley Capital Investment Emerging Markets Free viene calcolato in dollari da Morgan Stanley e convertito in euro. Codice Bloomberg: MXEF Index.

12. Classi di quote

Il Fondo Interno prevede due diverse classi di quote, in una sola delle quali è investito il Premio dell'Investitore-Contraente.

13. Rappresentazione sintetica dei costi

Il contratto prevede il pagamento di un premio unico di importo minimo pari a 5.000,00 euro.

La seguente tabella illustra l'incidenza dei costi sull'investimento finanziario riferita sia al momento della sottoscrizione sia all'orizzonte temporale d'investimento consigliato. Con riferimento al momento della sottoscrizione, il Premio Versato al netto dei costi delle coperture assicurative dei rischi demografici rappresenta il Capitale Nominale; quest'ultima grandezza al netto dei costi di caricamento e di altri costi iniziali rappresenta il Capitale Investito.

		MOMENTO DELLA SOTTOSCRIZIONE	ORIZZONTE TEMPORALE D'INVESTIMENTO CONSIGLIATO (VALORI SU BASE ANNUA)
VOCI DI COSTO			
A	COSTI DI CARICAMENTO	3,40%	0,24%
B	COMMISSIONI DI GESTIONE	-	1,47%
C	COSTI DELLE GARANZIE E/O IMMUNIZZAZIONE	-	-
D	ALTRI COSTI CONTESTUALI AL VERSAMENTO	-	-
E	ALTRI COSTI SUCCESSIVI AL VERSAMENTO	-	0,37%
F	BONUS, PREMI E RICONOSCIMENTI DI QUOTE	-	-
G	COSTI DELLE COPERTURE ASSICURATIVE	0,10%	0,01%
H	SPESE DI EMISSIONE	-	-
COMPONENTI DELL'INVESTIMENTO FINANZIARIO			
I	PREMIO VERSATO	100,00%	
L=I-(G + H)	CAPITALE NOMINALE	99,90%	
M=L-(A+C+D-F)	CAPITALE INVESTITO	96,50%	

Avvertenza: La tabella dell'investimento finanziario rappresenta un'esemplificazione realizzata con riferimento ai soli costi la cui applicazione non è subordinata ad alcuna condizione. Per una illustrazione completa di tutti i costi applicati si rinvia alla Sez. C).

B.1.) INFORMAZIONI SULL'INVESTIMENTO FINANZIARIO – FONDO INTERNO SECURE 2.0	
	Denominazione Secure 2.0 - Premio Ricorrente
	Codice AF17
	Finalità dell'investimento finanziario Il Fondo Interno ha come obiettivo la conservazione del Capitale Investito.
6. Tipologia di gestione del Fondo Interno	<p>a) Tipologia di gestione del Fondo Interno A benchmark di tipo attivo.</p> <p>b) Obiettivo della gestione In ogni caso, il Fondo non si propone di replicare la composizione del benchmark.</p> <p>c) Qualifica Non è prevista nessuna qualifica per il fondo interno.</p> <p>d) Valuta di denominazione Euro</p>
7. Orizzonte temporale d'investimento consigliato	In funzione delle caratteristiche del Fondo Interno e in base alla Comunicazione CONSOB n. DIN/DSE/9025454 del 24/3/2009 ("Istruzioni metodologiche per la determinazione dell'informativa sul profilo di rischio e sull'orizzonte temporale di investimento consigliato"), l'orizzonte temporale minimo consigliato è pari a 15 anni.
8. Profilo di rischio del Fondo interno	<p>e) Grado di rischio L'investimento nel Fondo Interno comporta un grado di rischio medio. Il grado di rischio del Fondo Interno è il terzo in una scala crescente di sei classi qualitative di rischio (basso, medio-basso, medio, medio-alto, alto, molto-alto) e descrive sinteticamente il rischio connesso all'investimento finanziario e quindi la variabilità del rendimento del Fondo Interno.</p> <p>f) Scostamento dal benchmark Il Fondo Interno è caratterizzato da una gestione attiva che comporta un significativo scostamento dal benchmark. Il grado di scostamento dal benchmark sintetizza il contributo specifico dell'attività gestoria, che, nel caso di stile gestionale attivo, si articola in tre classi gestionali, i.e. contenuto, significativo e rilevante.</p> <p>g) Scenari probabilistici dell'investimento Il Fondo non presenta la qualifica di fondo garantito, immunizzato o a formula, pertanto non sono riportati gli scenari probabilistici dell'investimento finanziario.</p>
9. Politica di investimento e rischi specifici del Fondo Interno	<p>h) Categoria del Fondo Interno Obbligazionario Misto Area Euro</p> <p>i.1) Principali tipologie di strumenti finanziari Il fondo investe principalmente in parti di OICR specializzati nell'investimento in titoli obbligazionari dell'area Euro e residualmente in parti di OICR specializzati nell'investimento nei principali mercati azionari globali. Alla data di redazione del presente documento, figurano all'interno del fondo investimenti significativi in strumenti finanziari di tipo obbligazionario, ed in maniera residuale investimenti di tipo azionario. In ogni caso, non sono previsti vincoli di investimento specifici nei mercati sopra indicati.</p> <p>i.2) Aree geografiche Prevalentemente nei mercati obbligazionari dell'area euro, in maniera contenuta nel mercato azionario dell'area Europa e in maniera residuale nel mercato azionario dell'area USA.</p> <p>i.3) Categoria Il Fondo investe principalmente in parti di OICR specializzati di emittenti nell'investimento in titoli obbligazionari dell'area Euro e residualmente in parti di OICR specializzati nell'investimento nei principali mercati azionari globali.</p> <p>i.4) Specifici fattori di rischio Rischio di cambio – Il Fondo può investire in maniera residuale in OICR di rischio esposti a rischi di cambio su valute straniere.</p> <p>i.5) Operazioni in strumenti finanziari derivati Il Fondo potrebbe investire in strumenti finanziari derivati con lo scopo di ridurre il rischio di investimento, senza comunque alterare le finalità, il grado di rischio e le altre caratteristiche del Fondo stesso.</p> <p>i.6) Immunizzazione Il Fondo non è immunizzato.</p> <p>j) Tecniche di gestione del Fondo <i>Criteri di selezione degli strumenti finanziari</i> - Al fine di perseguire nel modo migliore possibile gli interessi dei partecipanti al Fondo Interno, il gestore attua una politica di selezione degli OICR basata su valutazioni sia quantitative sia qualitative dei gestori, delle società</p>

di gestione, dei comparti e degli stili di gestione. Questo implica la considerazione di elementi tra i quali le performance, la capitalizzazione, l'analisi della redditività, il processo di investimento, la volatilità e la divisa dei fondi selezionati;

Criteria di costruzione di portafoglio - Ai fini dell'ottimizzazione del portafoglio Il gestore può avvalersi di metodologie quantitative.

Relazione con il benchmark - Il gestore non si propone di replicare la composizione del benchmark.

k) Tecniche di gestione dei rischi

Il Fondo utilizza tecniche di gestione dei rischi di portafoglio in relazione agli obiettivi e alla politica di investimento prefissata. In particolare, nell'ambito del grado di rischio proprio del fondo, la politica di selezione degli OICR è volta a contenere tale rischio, coerentemente con la disponibilità dei mercati, diversificando gli investimenti tra società di gestione, comparti e stili di gestione.

Per ulteriori informazioni si rinvia alla Parte III, sez. B), del presente Prospetto d'offerta.

l) Destinazione dei proventi

Il Fondo è a capitalizzazione dei proventi.

L'Impresa di Assicurazione non offre alcuna garanzia di rendimento minimo dell'investimento finanziario, in caso di Riscatto e durante la vigenza del Contratto.

L'Investitore-Contraente assume il rischio connesso all'andamento negativo del valore delle Quote dei Fondi Interni e, pertanto, esiste la possibilità di ricevere un ammontare inferiore all'investimento finanziario.

Di seguito si riporta la composizione del benchmark del fondo interno Secure 2.0 collegato al presente Contratto.

Fondo Interno	Benchmark	%
Secure 2.0	EONIA Capitalization Index 7 Days	10%
	Citi Euro Big All Mat	80%
	MSCI Europe	7%
	MSCI USA	3%

EONIA Capitalization Index 7 Days

L'indice viene costruito sulla base dell'EONIA (Euro Overnight Index Average) che è un tasso di interesse overnight calcolato come media ponderata di tutte le operazioni di finanziamento non garantite sul mercato interbancario in euro. È stato istituito all'interno della zona euro da parte delle banche appartenenti al sistema.

È utilizzato come punto di riferimento per i mercati monetari e finanziari della zona euro. Bloomberg Ticker: EONCAPL7 INDEX

Citi Euro Big All Mat Index

Il Citi Euro Big All Mat Index è un benchmark di investment grade e obbligazioni a reddito fisso denominati in euro. L'indice fa riferimento a titoli governativi e del debito societario. Bloomberg Ticker: SBEB Index

MSCI Europe

MSCI Europe è un indice elaborato da Morgan Stanley Capital International (MSCI) che rappresenta le performance dei mercati azionari dei 16 Paesi europei sviluppati: Austria, Belgio, Danimarca, Finlandia, Francia, Germania, Grecia, Gran Bretagna, Irlanda, Italia, Norvegia, Olanda, Portogallo, Spagna, Svezia e Svizzera. È un indice a capitalizzazione basato solo sui prezzi delle azioni e viene ribilanciato semestralmente. Inoltre tale indice è di tipo total return, poiché ipotizza il reinvestimento dei dividendi al netto della tassazione non recuperabile. L'indice di riferimento viene convertito in Euro (codice del tasso di cambio utilizzato in Datastream: USEURSP). Ticker Bloomberg: MXEU Index.

MSCI USA

L'indice MSCI United States Index prende in considerazione un campione rappresentativo di aziende del mercato azionario statunitense ed è composto dai titoli selezionati in base al flottante presente sul mercato e alla liquidità. Ticker Bloomberg: MXUS Index.

Il Fondo Intero prevede due diverse classi di quote, in una sola delle quali è investito il premio dell'Investitore-Contrahente.

La rappresentazione di seguito riportata si riferisce ad un piano di premi unici ricorrenti (periodicità annuale, premio unico ricorrente pari ad € 1.200,00) per una durata pari a 6 anni (totale premi ricorrenti versati pari a € 7.200,00).

La seguente tabella illustra l'incidenza dei costi sull'investimento finanziario, riferita sia al momento della sottoscrizione sia all'orizzonte temporale d'investimento consigliato. Con riferimento al momento della sottoscrizione, il Premio pagato al netto dei costi delle coperture assicurative dei rischi demografici rappresenta il Capitale Nominale; quest'ultima grandezza al netto dei costi di caricamento e di altri costi iniziali rappresenta il Capitale Investito.

Tabella dell'investimento finanziario

		PREMIO INIZIALE E SUCCESSIVI
VOCI DI COSTO		
CONTESTUALI AL VERSAMENTO		
A	COSTI DI CARICAMENTO	3,40%
B	COSTI DELLE GARANZIE E/O IMMUNIZZAZIONE	0,00%
C	ALTRI COSTI CONTESTUALI AL VERSAMENTO	0,00%
D	BONUS, PREMI E RICONOSCIMENTI DI QUOTE	0,00%
E	COSTI DELLE COPERTURE ASSICURATIVE	0,10%
F	SPESE DI EMISSIONE	0,00%
SUCCESSIVE AL VERSAMENTO		
G	COSTI DI CARICAMENTO	0,00%
H	COMMISSIONI DI GESTIONE	1,60%
I	ALTRI COSTI SUCCESSIVI AL VERSAMENTO	0,41%
L	BONUS, PREMI E RICONOSCIMENTI DI QUOTE	0,00%
M	COSTI DELLE GARANZIE E/O IMMUNIZZAZIONE	0,00%
N	COSTI DELLE COPERTURE ASSICURATIVE	0,00%
COMPONENTI DELL'INVESTIMENTO FINANZIARIO		
O	PREMIO VERSATO	100,00%
P=O-(E + F)	CAPITALE NOMINALE	99,90%
Q=P-(A+B+C-D)	CAPITALE INVESTITO	96,50%

La struttura dei costi certi del primo versamento non si differenzia rispetto a quella dei versamenti successivi.

Avvertenza: La tabella dell'investimento finanziario rappresenta un'esemplificazione realizzata con riferimento ai soli costi la cui applicazione non è subordinata ad alcuna condizione. Per un'illustrazione completa di tutti i costi applicati si rinvia alla Sez. C), Parte I del Prospetto d'offerta.

B.1) INFORMAZIONI SULL'INVESTIMENTO FINANZIARIO – FONDO INTERNO DEFENSIVE 2.0	
	<p>Denominazione Defensive 2.0 - Premio Ricorrente</p> <p>Codice AF18</p> <p>Finalità dell'investimento finanziario Il Fondo Interno ha come obiettivo il moderato apprezzamento del Capitale Investito nel lungo termine.</p>
6. Tipologia di gestione del Fondo Interno	<p>a) Tipologia di gestione del fondo interno A benchmark di tipo attivo.</p> <p>b) Obiettivo della gestione In ogni caso, il fondo non si propone di replicare la composizione del benchmark.</p> <p>c) Qualifica Non è prevista nessuna qualifica per il fondo interno.</p> <p>d) Valuta di denominazione Euro</p>
7. Orizzonte temporale d'investimento consigliato	In funzione delle caratteristiche del Fondo Interno e in base alla Comunicazione CONSOB n.DIN/DSE/9025454 del 24/3/2009 ("Istruzioni metodologiche per la determinazione dell'informativa sul profilo di rischio e sull'orizzonte temporale di investimento consigliato"), l'orizzonte temporale minimo consigliato è pari a 14 anni.
8. Profilo di rischio del Fondo interno	<p>e) Grado di rischio L'investimento nel Fondo Interno comporta un grado di rischio medio. Il grado di rischio del Fondo Interno è il terzo in una scala crescente di sei classi qualitative di rischio (basso, medio-basso, medio, medio-alto, alto, molto-alto) e descrive sinteticamente il rischio connesso all'investimento finanziario e quindi la variabilità del rendimento del Fondo Interno.</p> <p>f) Scostamento dal benchmark Il Fondo Interno è caratterizzato da una gestione attiva che comporta un rilevante scostamento dal benchmark. Il grado di scostamento dal benchmark sintetizza il contributo specifico dell'attività gestoria, che, nel caso di stile gestionale attivo, si articola in tre classi gestionali, i.e. contenuto, significativo e rilevante.</p> <p>g) Scenari probabilistici dell'investimento Il fondo non presenta la qualifica di fondo garantito, immunizzato o a formula, pertanto non sono riportati gli scenari probabilistici dell'investimento finanziario.</p>
9. Politica di investimento e rischi specifici del Fondo Interno	<p>h) Categoria del fondo interno Bilanciato Obbligazionario.</p> <p>i.1) Principali tipologie di strumenti finanziari Il fondo investe prevalentemente in parti di OICR specializzati nell'investimento in titoli obbligazionari dell'area Euro e in maniera contenuta in parti di OICR specializzati nell'investimento dei principali mercati azionari globali. Alla data di redazione del presente documento, figurano all'interno del fondo investimenti significativi in strumenti finanziari di tipo obbligazionario e investimenti contenuti in strumenti azionari. In ogni caso, non sono previsti vincoli di investimento specifici nei mercati sopra indicati.</p> <p>i.2) Aree geografiche Prevalentemente nei mercati obbligazionari dell'area euro, in maniera contenuta nei mercati azionari dell'area europa e in maniera residuale nei mercati azionari dell'area usa, pacifico e paesi emergenti.</p> <p>i.3) Categoria di emittenti Il fondo investe prevalentemente in parti di OICR specializzati nell'investimento in titoli obbligazionari dell'area Euro e in maniera contenuta in parti di OICR specializzati nell'investimento dei principali mercati azionari globali.</p> <p>i.4) Specifici fattori di rischio <i>Paesi Emergenti</i> – Il fondo potrebbe investire in maniera residuale nei Paesi Emergenti. <i>Rischio di cambio</i> – Il fondo puo' investire in maniera contenuta in OICR esposti a rischi di cambio su valute straniere.</p> <p>i.5) Operazioni in strumenti finanziari derivati Il fondo potrebbe investire in strumenti finanziari derivati con lo scopo di ridurre il rischio di investimento, senza comunque alterare le finalità, il grado di rischio e le altre caratteristiche del fondo stesso.</p> <p>i.6) Immunizzazione Il fondo non è immunizzato.</p>

j) Tecniche di gestione del fondo	<p><i>Criteria di selezione degli strumenti finanziari</i> - Al fine di perseguire nel modo migliore possibile gli interessi dei partecipanti al fondo interno, il gestore attua una politica di selezione degli OICR basata su valutazioni sia quantitative sia qualitative dei gestori, delle società di gestione, dei comparti e degli stili di gestione. Questo implica la considerazione di elementi tra i quali le performance, la capitalizzazione, l'analisi della redditività, il processo di investimento, la volatilità e la divisa dei fondi selezionati;</p> <p><i>Criteria di costruzione di portafoglio</i> - Ai fini dell'ottimizzazione del portafoglio il gestore può avvalersi di metodologie quantitative.</p> <p>Relazione con il benchmark Il gestore non si propone di replicare la composizione del benchmark.</p>
k) Tecniche di gestione dei rischi	<p>Il fondo utilizza tecniche di gestione dei rischi di portafoglio in relazione agli obiettivi e alla politica di investimento prefissata. In particolare, nell'ambito del grado di rischio proprio del fondo, la politica di selezione degli OICR è volta a contenere tale rischio, coerentemente con la disponibilità dei mercati, diversificando gli investimenti tra società di gestione, comparti e stili di gestione.</p>
l) Destinazione dei proventi	<p>Il fondo è a capitalizzazione dei proventi.</p>

10. Garanzie dell'investimento

L'Impresa di assicurazione non offre alcuna garanzia di rendimento minimo dell'investimento finanziario, in caso di riscatto e durante la vigenza del contratto. L'Investitore-Contraente assume il rischio connesso all'andamento negativo del valore delle quote dei fondi interni e, pertanto, esiste la possibilità di ricevere un ammontare inferiore all'investimento finanziario.

11. Parametro di riferimento (c.d. benchmark)

Di seguito si riporta la composizione del benchmark del fondo interno Balanced 2.0 collegato al presente contratto.

Fondo Interno	Benchmark	%
Defensive 2.0	EONIA Capitalization Index 7 Days	5%
	Citi Euro Big All Mat	65%
	MSCI Europe	15%
	MSCI USA	7%
	MSCI Pacific	6%
	MSCI Emerging	2%

EONIA Capitalization Index 7 Days

L'indice viene costruito sulla base dell'EONIA (Euro Overnight Index Average) che è un tasso di interesse overnight calcolato come media ponderata di tutte le operazioni di finanziamento non garantite sul mercato interbancario in euro. È stato istituito all'interno della zona euro da parte delle banche appartenenti al sistema. È utilizzato come punto di riferimento per i mercati monetari e finanziari della zona euro. Bloomberg Ticker: EONCAPL7 INDEX

Citi Euro Big All Mat

Il Citi Euro Big All Mat Index è un benchmark di investment grade e obbligazioni a reddito fisso denominati in euro. L'indice fa riferimento a titoli governativi e del debito societario.

Bloomberg Ticker: SBEB Index

MSCI Europe

MSCI Europe è un indice elaborato da Morgan Stanley Capital International (MSCI) che rappresenta le performance dei mercati azionari dei 16 Paesi europei sviluppati: Austria, Belgio, Danimarca, Finlandia, Francia, Germania, Grecia, Gran Bretagna, Irlanda, Italia, Norvegia, Olanda, Portogallo, Spagna, Svezia e Svizzera. È un indice a capitalizzazione basato solo sui prezzi delle azioni e viene ribilanciato semestralmente. Inoltre tale indice è di tipo total return, poiché ipotizza il reinvestimento dei dividendi al netto della tassazione non recuperabile. L'indice di riferimento viene convertito in Euro (codice del tasso di cambio utilizzato in Datastream: USEURSP). Ticker Bloomberg: MXEU Index.

MSCI USA

L'indice MSCI United States Index prende in considerazione un campione rappresentativo di aziende del mercato azionario statunitense ed è composto dai titoli selezionati in base al flottante presente sul mercato e alla liquidità. Ticker Bloomberg: MXUS Index.

MSCI Pacific

L'indice prende in considerazione un campione rappresentativo di aziende dei principali mercati azionari sviluppati dell'Area Pacifica (Australia, Nuova Zelanda, Australia, Malaysia, Hong Kong, Singapore) ed è composto dai titoli azionari selezionati in base al flottante presente sul mercato e alla liquidità. Ticker Bloomberg: MXPC index.

MSCI Emerging

Questo indice raggruppa circa 700 titoli rappresentativi delle imprese dei Paesi Emergenti.

Tale indice non definisce l'universo d'investimento in maniera restrittiva, ma consente all'investitore di qualificare la performance e il profilo di rischio che può attendersi investendo nel fondo interno che lo prende a riferimento. L'indice Morgan Stanley Capital Investment Emerging Markets Free viene calcolato in dollari da Morgan Stanley e convertito in euro. Codice Bloomberg: MXEF Index.

12. Classi di quote

Il Fondo Interno prevede due diverse classi di quote, in una sola delle quali è investito il Premio dell'Investitore-Contraente.

13. Rappresentazione sintetica dei costi

La rappresentazione di seguito riportata si riferisce ad un piano di premi unici ricorrenti (periodicità annuale, premio unico ricorrente pari ad € 1.200,00) per una durata pari a 6 anni (totale premi ricorrenti versati pari a € 7.200,00).

La seguente tabella illustra l'incidenza dei costi sull'investimento finanziario riferita sia al momento della sottoscrizione sia all'orizzonte temporale d'investimento consigliato. Con riferimento al momento della sottoscrizione, il premio pagato al netto dei costi delle coperture assicurative dei rischi demografici rappresenta il Capitale Nominale; quest'ultima grandezza al netto dei costi di caricamento e di altri costi iniziali rappresenta il Capitale Investito.

Tabella dell'investimento finanziario

		PREMIO INIZIALE E SUCCESSIVI
VOCI DI COSTO		
CONTESTUALI AL VERSAMENTO		
A	COSTI DI CARICAMENTO	3,40%
B	COSTI DELLE GARANZIE E/O IMMUNIZZAZIONE	0,00%
C	ALTRI COSTI CONTESTUALI AL VERSAMENTO	0,00%
D	BONUS, PREMI E RICONOSCIMENTI DI QUOTE	0,00%
E	COSTI DELLE COPERTURE ASSICURATIVE	0,10%
F	SPESE DI EMISSIONE	0,00%
SUCCESSIVE AL VERSAMENTO		
G	COSTI DI CARICAMENTO	0,00%
H	COMMISSIONI DI GESTIONE	1,70%
I	ALTRI COSTI SUCCESSIVI AL VERSAMENTO	0,42%
L	BONUS, PREMI E RICONOSCIMENTI DI QUOTE	0,00%
M	COSTI DELLE GARANZIE E/O IMMUNIZZAZIONE	0,00%
N	COSTI DELLE COPERTURE ASSICURATIVE	0,00%
COMPONENTI DELL'INVESTIMENTO FINANZIARIO		
O	PREMIO VERSATO	100,00%
P=O-(E + F)	CAPITALE NOMINALE	99,90%
Q=P-(A+B+C-D)	CAPITALE INVESTITO	96,50%

La struttura dei costi certi del primo versamento non si differenzia rispetto a quella dei versamenti successivi.

Avvertenza: La tabella dell'investimento finanziario rappresenta un'esemplificazione realizzata con riferimento ai soli costi la cui applicazione non è subordinata ad alcuna condizione. Per un'illustrazione completa di tutti i costi applicati si rinvia alla Sez. C), Parte I del Prospetto d'offerta.

B.1.) INFORMAZIONI SULL'INVESTIMENTO FINANZIARIO – FONDO INTERNO BALANCED PLUS 2.0	
	Denominazione Balanced 2.0 - Premio Ricorrente
	Codice AF19
	Finalità dell'investimento finanziario Il fondo interno ha come obiettivo l'apprezzamento del Capitale Investito nel lungo termine.
6. Tipologia di gestione del Fondo Interno	a) Tipologia di gestione del fondo interno A benchmark di tipo attivo.
	b) Obiettivo della gestione In ogni caso, il fondo non si propone di replicare la composizione del benchmark.
	c) Qualifica Non è prevista nessuna qualifica per il fondo interno.
	d) Valuta di denominazione Euro
7. Orizzonte temporale d'investimento consigliato	In funzione delle caratteristiche del Fondo Interno e in base alla Comunicazione CONSOB n. DIN/DSE/9025454 del 24/3/2009 ("Istruzioni metodologiche per la determinazione dell'informativa sul profilo di rischio e sull'orizzonte temporale di investimento consigliato"), l'orizzonte temporale minimo consigliato è pari a 16 anni.
8. Profilo di rischio del Fondo interno	e) Grado di rischio L'investimento nel Fondo Interno comporta un grado di rischio medio-alto. Il grado di rischio del Fondo Interno è il quarto in una scala crescente di sei classi qualitative di rischio (basso, medio-basso, medio, medio-alto, alto, molto-alto) e descrive sinteticamente il rischio connesso all'investimento finanziario e quindi la variabilità del rendimento del Fondo Interno.
	f) Scostamento dal benchmark Il Fondo Interno è caratterizzato da una gestione attiva che comporta un rilevante scostamento dal benchmark. Il grado di scostamento dal benchmark sintetizza il contributo specifico dell'attività gestoria, che, nel caso di stile gestionale attivo, si articola in tre classi gestionali, i.e. contenuto, significativo e rilevante.
	g) Scenari probabilistici dell'investimento Il fondo non presenta la qualifica di fondo garantito, immunizzato o a formula, pertanto non sono riportati gli scenari probabilistici dell'investimento finanziario.
9. Politica di investimento e rischi specifici del Fondo Interno	h) Categoria del fondo interno Bilanciato
	i.1) Principali tipologie di strumenti finanziari Il fondo investe significativamente in parti di OICR specializzati nell'investimento in titoli obbligazionari dell'area Euro e in OICR specializzati nell'investimento nei principali mercati azionari globali. Alla data di redazione del presente documento, figurano all'interno del fondo investimenti prevalenti in strumenti finanziari di tipo azionario, significativi in strumenti finanziari di tipo obbligazionario. In ogni caso, non sono previsti vincoli di investimento specifici nei mercati sopra indicati.
	i.2) Aree geografiche Prevalentemente nei mercati obbligazionari dell'area euro, in maniera contenuta nei mercati azionari dell'area europa e in maniera residuale nei mercati azionari dell'area usa, pacifico e paesi emergenti.
	i.3) Categoria di emittenti Il fondo investe significativamente in parti di OICR specializzati nell'investimento in titoli obbligazionari dell'area Euro e in parti di OICR specializzati nell'investimento nei principali mercati azionari globali.
	i.4) Specifici fattori di rischio <i>Paesi Emergenti</i> – Il fondo potrebbe investire in maniera residuale nei Paesi Emergenti. <i>Rischio di cambio</i> – Il fondo puo' investire in maniera contenuta in OICR esposti a rischi di cambio su valute straniere.
	i.5) Operazioni in strumenti finanziari derivati Il fondo potrebbe investire in strumenti finanziari derivati con lo scopo di ridurre il rischio di investimento, senza comunque alterare le finalità, il grado di rischio e le altre caratteristiche del fondo stesso.
	i.6) Immunizzazione Il fondo non è immunizzato.

j) Tecniche di gestione del fondo	<p><i>Criteria di selezione degli strumenti finanziari</i> - Al fine di perseguire nel modo migliore possibile gli interessi dei partecipanti al fondo interno, il gestore attua una politica di selezione degli OICR basata su valutazioni sia quantitative sia qualitative dei gestori, delle società di gestione, dei comparti e degli stili di gestione. Questo implica la considerazione di elementi tra i quali le performance, la capitalizzazione, l'analisi della redditività, il processo di investimento, la volatilità e la divisa dei fondi selezionati;</p> <p><i>Criteria di costruzione di portafoglio</i> - Ai fini dell'ottimizzazione del portafoglio il gestore può avvalersi di metodologie quantitative.</p> <p><i>Relazione con il benchmark</i> - Il gestore non si propone di replicare la composizione del benchmark.</p>
k) Tecniche di gestione dei rischi	<p>Il fondo utilizza tecniche di gestione dei rischi di portafoglio in relazione agli obiettivi e alla politica di investimento prefissata. In particolare, nell'ambito del grado di rischio proprio del fondo, la politica di selezione degli OICR è volta a contenere tale rischio, coerentemente con la disponibilità dei mercati, diversificando gli investimenti tra società di gestione, comparti e stili di gestione.</p>
l) Destinazione dei proventi	<p>Il fondo è a capitalizzazione dei proventi.</p>

10. Garanzie dell'investimento

L'impresa di assicurazione non offre alcuna garanzia di rendimento minimo dell'investimento finanziario, in caso di riscatto e durante la vigenza del contratto. L'investitore-Contrahente assume il rischio connesso all'andamento negativo del valore delle quote dei fondi interni e, pertanto, esiste la possibilità di ricevere un ammontare inferiore all'investimento finanziario.

11. Parametro di riferimento (c.d. benchmark)

Di seguito si riporta la composizione del benchmark del fondo interno Balanced 2.0 collegato al presente contratto.

Fondo Interno	Benchmark	%
Balanced 2.0	Citi EURO Big All Mats Index	50%
	MSCI Europe	25%
	MSCI USA	13%
	MSCI Pacific	8%
	MSCI Emerging	4%

Citi EURO Big All Mats Index

Il Citi Euro Big All Mat Index è un benchmark di investment grade e obbligazioni a reddito fisso denominati in euro. L'indice fa riferimento a titoli governativi e del debito societario. Bloomberg Ticker: SBEB Index

MSCI Europe

MSCI Europe è un indice elaborato da Morgan Stanley Capital International (MSCI) che rappresenta le performance dei mercati azionari dei 16 Paesi europei sviluppati: Austria, Belgio, Danimarca, Finlandia, Francia, Germania, Grecia, Gran Bretagna, Irlanda, Italia, Norvegia, Olanda, Portogallo, Spagna, Svezia e Svizzera. È un indice a capitalizzazione basato solo sui prezzi delle azioni e viene ribilanciato semestralmente. Inoltre tale indice è di tipo total return, poiché ipotizza il reinvestimento dei dividendi al netto della tassazione non recuperabile. L'indice di riferimento viene convertito in Euro (codice del tasso di cambio utilizzato in Datastream: USEURSP). Ticker Bloomberg: MXEU Index.

MSCI USA

L'indice MSCI United States Index prende in considerazione un campione rappresentativo di aziende del mercato azionario statunitense ed è composto dai titoli selezionati in base al flottante presente sul mercato e alla liquidità. Ticker Bloomberg: MXUS Index.

MSCI Pacific

L'indice prende in considerazione un campione rappresentativo di aziende dei principali mercati azionari sviluppati dell'Area Pacifica (Australia, Nuova Zelanda, Australia, Malaysia, Hong Kong, Singapore) ed è composto dai titoli azionari selezionati in base al flottante presente sul mercato e alla liquidità. Ticker Bloomberg: MXPC Index.

MSCI Emerging

Questo indice raggruppa circa 700 titoli rappresentativi delle imprese dei Paesi Emergenti.

Tale indice non definisce l'universo d'investimento in maniera restrittiva, ma consente all'investitore di qualificare la performance e il profilo di rischio che può attendersi investendo nel fondo interno che lo prende a riferimento. L'indice Morgan Stanley Capital Investment Emerging Markets Free viene calcolato in dollari da Morgan Stanley e convertito in euro. Codice Bloomberg: MXEF Index.

12. Classi di quote

Il Fondo Interno prevede due diverse classi di quote, in una sola delle quali è investito il Premio dell'Investitore-Contraente.

13. Rappresentazione sintetica dei costi

La rappresentazione di seguito riportata si riferisce ad un piano di premi unici ricorrenti (periodicità annuale, premio unico ricorrente pari ad € 1.200,00) per una durata pari a 6 anni (totale premi ricorrenti versati pari a € 7.200,00).

La seguente tabella illustra l'incidenza dei costi sull'investimento finanziario riferita sia al momento della sottoscrizione sia all'orizzonte temporale d'investimento consigliato. Con riferimento al momento della sottoscrizione, il Premio Versato al netto dei costi delle coperture assicurative dei rischi demografici rappresenta il Capitale Nominale; quest'ultima grandezza al netto dei costi di caricamento e di altri costi iniziali rappresenta il capitale investito.

Tabella dell'investimento finanziario

		PREMIO INIZIALE E SUCCESSIVI
VOCI DI COSTO		
CONTESTUALI AL VERSAMENTO		
A	COSTI DI CARICAMENTO	3,40%
B	COSTI DELLE GARANZIE E/O IMMUNIZZAZIONE	0,00%
C	ALTRI COSTI CONTESTUALI AL VERSAMENTO	0,00%
D	BONUS, PREMI E RICONOSCIMENTI DI QUOTE	0,00%
E	COSTI DELLE COPERTURE ASSICURATIVE	0,10%
F	SPESE DI EMISSIONE	0,00%
SUCCESSIVE AL VERSAMENTO		
G	COSTI DI CARICAMENTO	0,00%
H	COMMISSIONI DI GESTIONE	1,85%
I	ALTRI COSTI SUCCESSIVI AL VERSAMENTO	0,40%
L	BONUS, PREMI E RICONOSCIMENTI DI QUOTE	0,00%
M	COSTI DELLE GARANZIE E/O IMMUNIZZAZIONE	0,00%
N	COSTI DELLE COPERTURE ASSICURATIVE	0,00%
COMPONENTI DELL'INVESTIMENTO FINANZIARIO		
O	PREMIO VERSATO	100,00%
P=O-(E + F)	CAPITALE NOMINALE	99,90%
Q=P-(A+B+C-D)	CAPITALE INVESTITO	96,50%

La struttura dei costi certi del primo versamento non si differenzia rispetto a quella dei versamenti successivi.

Avvertenza: La tabella dell'investimento finanziario rappresenta un'esemplificazione realizzata con riferimento ai soli costi la cui applicazione non è subordinata ad alcuna condizione. Per un'illustrazione completa di tutti i costi applicati si rinvia alla Sez. C), Parte I del Prospetto d'offerta.

B.1) INFORMAZIONI SULL'INVESTIMENTO FINANZIARIO – FONDO INTERNO DYNAMIC 2.0	
	Denominazione Dynamic 2.0 - Premio Ricorrente
	Codice AF20
	Finalità dell'investimento finanziario Il fondo interno ha come obiettivo il significativo apprezzamento del Capitale Investito su un orizzonte temporale di lungo periodo.
6. Tipologia di gestione del Fondo Interno	<p>a) Tipologia di gestione del fondo interno A benchmark di tipo attivo.</p> <p>b) Obiettivo della gestione Il fondo interno è caratterizzato da una gestione attiva che comporta un rilevante scostamento dal benchmark. In ogni caso, il fondo non si propone di replicare la composizione del benchmark.</p> <p>c) Qualifica Non è prevista nessuna qualifica per il fondo interno.</p> <p>d) Valuta di denominazione Euro</p>
7. Orizzonte temporale d'investimento consigliato	In funzione delle caratteristiche del Fondo Interno e in base alla Comunicazione CONSOB n. DIN/DSE/9025454 del 24/3/2009 (“Istruzioni metodologiche per la determinazione dell'informativa sul profilo di rischio e sull'orizzonte temporale di investimento consigliato”), l'orizzonte temporale minimo consigliato è pari a 20 anni.
8. Profilo di rischio del Fondo Interno	<p>e) Grado di rischio L'investimento nel Fondo Interno comporta un grado di rischio medio-alto. Il grado di rischio del Fondo Interno è il quarto in una scala crescente di sei classi qualitative di rischio (basso, medio-basso, medio, medio-alto, alto, molto-alto) e descrive sinteticamente il rischio connesso all'investimento finanziario e quindi la variabilità del rendimento del Fondo Interno.</p> <p>f) Scostamento dal benchmark Il Fondo Interno è caratterizzato da una gestione attiva che comporta un rilevante scostamento dal benchmark. Il grado di scostamento dal benchmark sintetizza il contributo specifico dell'attività gestoria, che, nel caso di stile gestionale attivo, si articola in tre classi gestionali, i.e. contenuto, significativo e rilevante.</p> <p>g) Scenari probabilistici dell'investimento Il fondo non presenta la qualifica di fondo garantito, immunizzato o a formula, pertanto non sono riportati gli scenari probabilistici dell'investimento finanziario.</p>
9. Politica di investimento e rischi specifici del Fondo Interno	<p>h) Categoria del fondo interno Bilanciato Azionario</p> <p>i.1) Principali tipologie di strumenti finanziari Il fondo investe prevalentemente in parti di OICR specializzati nell'investimento nei principali mercati azionari globali e in maniera contenuta in OICR specializzati nell'investimento in titoli obbligazionari dell'area Euro. Alla data di redazione del presente documento, figurano all'interno del fondo investimenti principali in strumenti finanziari di tipo azionario e obbligazionario. In ogni caso, non sono previsti vincoli di investimento specifici nei mercati sopra indicati.</p> <p>i.2) Aree geografiche Prevalentemente nei mercati azionari globali, in maniera contenuta nei mercati obbligazionari dell'area Europa.</p> <p>i.3) Categoria di emittenti Il fondo investe prevalentemente in parti di OICR specializzati nell'investimento nei principali mercati azionari globali e in maniera contenuta in OICR specializzati nell'investimento in titoli obbligazionari dell'area Euro.</p> <p>i.4) Specifici fattori di rischio <i>Paesi Emergenti</i> – Il fondo potrebbe investire in maniera contenuta nei Paesi Emergenti. <i>Rischio di cambio</i> – Il fondo può investire in maniera significativa in OICR esposti a rischi di cambio su valute straniere.</p> <p>i.5) Operazioni in strumenti finanziari derivati Il fondo potrebbe investire in strumenti finanziari derivati con lo scopo di ridurre il rischio di investimento, senza comunque alterare le finalità, il grado di rischio e le altre caratteristiche del fondo stesso.</p> <p>i.6) Immunizzazione Il fondo non è immunizzato.</p>

j) Tecniche di gestione del fondo	<p><i>Criteria di selezione degli strumenti finanziari</i> - Al fine di perseguire nel modo migliore possibile gli interessi dei partecipanti al fondo interno, il gestore attua una politica di selezione degli OICR basata su valutazioni sia quantitative sia qualitative dei gestori, delle società di gestione, dei comparti e degli stili di gestione. Questo implica la considerazione di elementi tra i quali le performance, la capitalizzazione, l'analisi della redditività, il processo di investimento, la volatilità e la divisa dei fondi selezionati;</p> <p><i>Criteria di costruzione di portafoglio</i> - Ai fini dell'ottimizzazione del portafoglio il gestore può avvalersi di metodologie quantitative.</p> <p><i>Relazione con il benchmark</i> - Il gestore non si propone di replicare la composizione del benchmark.</p>
k) Tecniche di gestione dei rischi	<p>Il fondo utilizza tecniche di gestione dei rischi di portafoglio in relazione agli obiettivi e alla politica di investimento prefissata. In particolare, nell'ambito del grado di rischio proprio del fondo, la politica di selezione degli OICR è volta a contenere tale rischio, coerentemente con la disponibilità dei mercati, diversificando gli investimenti tra società di gestione, comparti e stili di gestione.</p>
l) Destinazione dei proventi	<p>Il fondo è a capitalizzazione dei proventi.</p>

10. Garanzie dell'investimento

L'impresa di assicurazione non offre alcuna garanzia di rendimento minimo dell'investimento finanziario, in caso di riscatto e durante la vigenza del contratto. L'investitore-Contrahente assume il rischio connesso all'andamento negativo del valore delle quote dei fondi interni e, pertanto, esiste la possibilità di ricevere un ammontare inferiore all'investimento finanziario.

11. Parametro di riferimento (c.d. benchmark)

Di seguito si riporta la composizione del benchmark del fondo interno Dynamic 2.0 collegato al presente contratto.

Fondo Interno	Benchmark	%
Dynamic 2.0	Citi EURO Big All Mats Index	30%
	MSCI Europe	35%
	MSCI USA	17%
	MSCI Pacific	10%
	MSCI Emerging	8%

Citi EURO Big All Mats Index

Il Citi Euro Big All Mat Index è un benchmark multi-asset di investment grade e obbligazioni a reddito fisso denominati in euro. L'indice fa riferimento a titoli governativi e del debito societario. Bloomberg Ticker: SBEB Index

MSCI Europe

MSCI Europe è un indice elaborato da Morgan Stanley Capital International (MSCI) che rappresenta le performance dei mercati azionari dei 16 Paesi europei sviluppati: Austria, Belgio, Danimarca, Finlandia, Francia, Germania, Grecia, Gran Bretagna, Irlanda, Italia, Norvegia, Olanda, Portogallo, Spagna, Svezia e Svizzera. È un indice a capitalizzazione basato solo sui prezzi delle azioni e viene ribilanciato semestralmente. Inoltre tale indice è di tipo total return, poichè ipotizza il reinvestimento dei dividendi al netto della tassazione non recuperabile. L'indice di riferimento viene convertito in Euro (codice del tasso di cambio utilizzato in Datastream: USEURSP). Ticker Bloomberg: MXEU Index.

MSCI USA

L'indice MSCI United States Index prende in considerazione un campione rappresentativo di aziende del mercato azionario statunitense ed è composto dai titoli selezionati in base al flottante presente sul mercato e alla liquidità. Ticker Bloomberg: MXUS Index.

MSCI Pacific

L'indice prende in considerazione un campione rappresentativo di aziende dei principa-

li mercati azionari sviluppati dell'Area Pacifica (Australia, Nuova Zelanda, Australia, Malaysia, Hong Kong, Singapore) ed è composto dai titoli azionari selezionati in base al flottante presente sul mercato e alla liquidità. Ticker Bloomberg: MXPC Index.

MSCI Emerging

Questo indice raggruppa circa 700 titoli rappresentativi delle imprese dei Paesi Emergenti.

Tale indice non definisce l'universo d'investimento in maniera restrittiva, ma consente all'investitore di qualificare la performance e il profilo di rischio che può attendersi investendo nel fondo interno che lo prende a riferimento. L'indice Morgan Stanley Capital Investment Emerging Markets Free viene calcolato in dollari da Morgan Stanley e convertito in euro. Codice Bloomberg: MXEF Index.

12. Classi di quote

Il Fondo Interno prevede due diverse classi di quote, in una sola delle quali è investito il Premio dell'Investitore-Contraente.

13. Rappresentazione sintetica dei costi

La rappresentazione di seguito riportata si riferisce ad un piano di premi unici ricorrenti (periodicità annuale, premio unico ricorrente pari ad € 1.200,00) per una durata pari a 6 anni (totale premi ricorrenti versati pari a € 7.200,00).

La seguente tabella illustra l'incidenza dei costi sull'investimento finanziario riferita sia al momento della sottoscrizione sia all'orizzonte temporale d'investimento consigliato. Con riferimento al momento della sottoscrizione, il Premio Pagato al netto dei costi delle coperture assicurative dei rischi demografici rappresenta il Capitale Nominale; quest'ultima grandezza al netto dei costi di caricamento e di altri costi iniziali rappresenta il Capitale Investito.

Tabella dell'investimento finanziario

		PREMIO INIZIALE E SUCCESSIVI
VOCI DI COSTO		
CONTESTUALI AL VERSAMENTO		
A	COSTI DI CARICAMENTO	3,40%
B	COSTI DELLE GARANZIE E/O IMMUNIZZAZIONE	0,00%
C	ALTRI COSTI CONTESTUALI AL VERSAMENTO	0,00%
D	BONUS, PREMI E RICONOSCIMENTI DI QUOTE	0,00%
E	COSTI DELLE COPERTURE ASSICURATIVE	0,10%
F	SPESE DI EMISSIONE	0,00%
SUCCESSIVE AL VERSAMENTO		
G	COSTI DI CARICAMENTO	0,00%
H	COMMISSIONI DI GESTIONE	2,00%
I	ALTRI COSTI SUCCESSIVI AL VERSAMENTO	0,37%
L	BONUS, PREMI E RICONOSCIMENTI DI QUOTE	0,00%
M	COSTI DELLE GARANZIE E/O IMMUNIZZAZIONE	0,00%
N	COSTI DELLE COPERTURE ASSICURATIVE	0,00%
COMPONENTI DELL'INVESTIMENTO FINANZIARIO		
O	PREMIO VERSATO	100,00%
P=O-(E + F)	CAPITALE NOMINALE	99,90%
Q=P-(A+B+C-D)	CAPITALE INVESTITO	96,50%

La struttura dei costi certi del primo versamento non si differenzia rispetto a quella dei versamenti successivi.

Avvertenza: La tabella dell'investimento finanziario rappresenta un'esemplificazione realizzata con riferimento ai soli costi la cui applicazione non è subordinata ad alcuna condizione. Per un'illustrazione completa di tutti i costi applicati si rinvia alla Sez. C), Parte I del Prospetto d'offerta.

B.1) INFORMAZIONI SULL'INVESTIMENTO FINANZIARIO – FONDO INTERNO EUROPEAN EQUITY B	
	Denominazione European Equity B - Premio Ricorrente
	Codice AF07
	Finalità dell'investimento finanziario Il fondo interno ha come obiettivo il significativo apprezzamento del capitale su un orizzonte temporale di lungo periodo.
6. Tipologia di gestione del fondo interno	a) Tipologia di gestione del fondo interno A benchmark di tipo attivo.
	b) Obiettivo della gestione In ogni caso, il fondo non si propone di replicare la composizione del benchmark.
	c) Qualifica Non è prevista nessuna qualifica per il fondo interno.
	d) Valuta di denominazione Euro
7. Orizzonte temporale d'investimento consigliato	In funzione delle caratteristiche del Fondo Interno e in base alla Comunicazione CONSOB n. DIN/DSE/9025454 del 24/3/2009 ("Istruzioni metodologiche per la determinazione dell'informativa sul profilo di rischio e sull'orizzonte temporale di investimento consigliato"), l'orizzonte temporale minimo consigliato è pari a 20 anni.
8. Profilo di rischio del fondo interno	e) Grado di rischio L'investimento nel Fondo Interno comporta un grado di rischio alto. Il grado di rischio del Fondo Interno è il quinto in una scala crescente di sei classi qualitative di rischio (basso, medio-basso, medio, medio-alto, alto, molto-alto) e descrive sinteticamente il rischio connesso all'investimento finanziario e quindi la variabilità del rendimento del Fondo Interno.
	f) Scostamento dal benchmark Il Fondo Interno è caratterizzato da una gestione attiva che comporta un rilevante scostamento dal benchmark. Il grado di scostamento dal benchmark sintetizza il contributo specifico dell'attività gestoria, che, nel caso di stile gestionale attivo, si articola in tre classi gestionali, i.e. contenuto, significativo e rilevante.
	g) Scenari probabilistici dell'investimento Il fondo non presenta la qualifica di fondo garantito, immunizzato o a formula, pertanto non sono riportati gli scenari probabilistici dell'investimento finanziario.
	h) Categoria del fondo interno Azionario Europa
9. Politica di investimento e rischi specifici del Fondo interno	i.1) Principali tipologie di strumenti finanziari Il fondo investe principalmente in parti di OICR specializzati nell'investimento in titoli azionari dei principali mercati Europei inclusa la Svizzera. Alla data di redazione del presente documento, figurano all'interno del fondo investimenti principali in strumenti finanziari di tipo azionario. In ogni caso, non sono previsti vincoli di investimento specifici nei mercati sopra indicati.
	i.2) Aree geografiche Prevalentemente mercati regolamentati dei paesi appartenenti all'OCSE ed all'Unione Europea.
	i.3) Categoria di emittenti Il fondo investe principalmente in parti di OICR specializzati nell'investimento in titoli azionari dei principali mercati Europei inclusa la Svizzera.
	i.4) Specifici fattori di rischio <i>Rischio di cambio</i> – Il fondo può investire in maniera contenuta in OICR esposti a rischi di cambio su valute straniere.
	i.5) Operazioni in strumenti finanziari derivati Il fondo potrebbe investire in strumenti finanziari derivati con lo scopo di ridurre il rischio di investimento, senza comunque alterare le finalità, il grado di rischio e le altre caratteristiche del fondo stesso.
	i.6) Immunizzazione Il fondo non è immunizzato.
	j) Tecniche di gestione del fondo <i>Criteri di selezione degli strumenti finanziari</i> - Al fine di perseguire nel modo migliore possibile gli interessi dei partecipanti al fondo interno, il gestore attua una politica di selezione degli OICR basata su valutazioni sia quantitative sia qualitative dei gestori, delle società di gestione, dei comparti e degli stili di gestione. Questo implica la considerazione di elementi tra i quali le performance, la capitalizzazione, l'analisi della redditività, il processo di investimento, la volatilità e la divisa dei fondi selezionati;

Criteria di costruzione di portafoglio - Ai fini dell'ottimizzazione del portafoglio il gestore può avvalersi di metodologie quantitative.
Relazione con il benchmark - Il gestore non si propone di replicare la composizione del benchmark.

k) Tecniche di gestione dei rischi
 Il fondo utilizza tecniche di gestione dei rischi di portafoglio in relazione agli obiettivi e alla politica di investimento prefissata. In particolare, nell'ambito del grado di rischio proprio del fondo, la politica di selezione degli OICR è volta a contenere tale rischio, coerentemente con la disponibilità dei mercati, diversificando gli investimenti tra società di gestione, comparti e stili di gestione.

l) Destinazione dei proventi
 Il fondo è a capitalizzazione dei proventi.

10. Garanzie dell'investimento

L'impresa di assicurazione non offre alcuna garanzia di rendimento minimo dell'investimento finanziario, in caso di riscatto e durante la vigenza del contratto. L'investitore-Contraente assume il rischio connesso all'andamento negativo del valore delle quote dei fondi interni e, pertanto, esiste la possibilità di ricevere un ammontare inferiore all'investimento finanziario.

11. Parametro di riferimento (c.d. Benchmark)

Di seguito si riporta la composizione del benchmark del fondo interno European Equity B collegato al presente contratto.

Fondo Interno	Benchmark	%
European Equity B	MSCI Europe	100%

MSCI Europe

MSCI Europe è un indice elaborato da Morgan Stanley Capital International (MSCI) che rappresenta le performance dei mercati azionari dei 16 Paesi europei sviluppati: Austria, Belgio, Danimarca, Finlandia, Francia, Germania, Grecia, Gran Bretagna, Irlanda, Italia, Norvegia, Olanda, Portogallo, Spagna, Svezia e Svizzera. È un indice a capitalizzazione basato solo sui prezzi delle azioni e viene ribilanciato semestralmente. Inoltre tale indice è di tipo total return, poiché ipotizza il reinvestimento dei dividendi al netto della tassazione non recuperabile. L'indice di riferimento viene convertito in Euro (codice del tasso di cambio utilizzato in Datastream: USEURSP). Ticker Bloomberg: MXEU Index.

12. Classi di quote

Il Fondo Interno prevede due diverse classi di quote, in una sola delle quali è investito il Premio dell'Investitore-Contraente.

13. Rappresentazione sintetica dei costi

La rappresentazione di seguito riportata si riferisce ad un piano di premi unici ricorrenti (periodicità annuale, premio unico ricorrente pari ad € 1.200,00) per una durata pari a 6 anni (totale premi ricorrenti versati pari a € 7.200,00).

La seguente tabella illustra l'incidenza dei costi sull'investimento finanziario riferita sia al momento della sottoscrizione sia all'orizzonte temporale d'investimento consigliato. Con riferimento al momento della sottoscrizione, il Premio pagato al netto dei costi delle coperture assicurative dei rischi demografici rappresenta il Capitale Nominale; quest'ultima grandezza al netto dei costi di caricamento e di altri costi iniziali rappresenta il Capitale Investito.

Tabella dell'investimento finanziario

VOCI DI COSTO		PREMIO INIZIALE E SUCCESSIVI
CONTESTUALI AL VERSAMENTO		
A	COSTI DI CARICAMENTO	3,40%
B	COSTI DELLE GARANZIE E/O IMMUNIZZAZIONE	0,00%
C	ALTRI COSTI CONTESTUALI AL VERSAMENTO	0,00%
D	BONUS, PREMI E RICONOSCIMENTI DI QUOTE	0,00%
E	COSTI DELLE COPERTURE ASSICURATIVE	0,10%
F	SPESE DI EMISSIONE	0,00%
SUCCESSIVE AL VERSAMENTO		
G	COSTI DI CARICAMENTO	0,00%
H	COMMISSIONI DI GESTIONE	2,10%
I	ALTRI COSTI SUCCESSIVI AL VERSAMENTO	0,37%

L	BONUS, PREMI E RICONOSCIMENTI DI QUOTE	0,00%
M	COSTI DELLE GARANZIE E/O IMMUNIZZAZIONE	0,00%
N	COSTI DELLE COPERTURE ASSICURATIVE	0,00%

COMPONENTI DELL'INVESTIMENTO FINANZIARIO

O	PREMIO VERSATO	100,00%
P=O-(E + F)	CAPITALE NOMINALE	99,90%
Q=P-(A+B+C-D)	CAPITALE INVESTITO	96,50%

La struttura dei costi certi del primo versamento non si differenzia rispetto a quella dei versamenti successivi.

Avvertenza: La tabella dell'investimento finanziario rappresenta un'esemplificazione realizzata con riferimento ai soli costi la cui applicazione non è subordinata ad alcuna condizione. Per un'illustrazione completa di tutti i costi applicati si rinvia alla Sez. C), Parte I del Prospetto d'offerta.

B.1) INFORMAZIONI SULL'INVESTIMENTO FINANZIARIO - FONDO INTERNO USA EQUITY B

Denominazione	USA Equity B - Premio Ricorrente
Codice	AF08

6. Tipologia di gestione del fondo interno

Finalità dell'investimento finanziario	Il fondo interno ha come obiettivo il significativo apprezzamento del capitale su un orizzonte temporale di lungo periodo.
a) Tipologia di gestione del fondo interno	A benchmark di tipo attivo.

7. Orizzonte temporale d'investimento consigliato

b) Obiettivo della gestione	In ogni caso, il fondo non si propone di replicare la composizione del benchmark.
-----------------------------	---

c) Qualifica	Non è prevista nessuna qualifica per il fondo interno.
d) Valuta di denominazione	Euro

8. Profilo di rischio del fondo interno

In funzione delle caratteristiche del Fondo Interno e in base alla Comunicazione CONSOB n. DIN/DSE/9025454 del 24/3/2009 ("Istruzioni metodologiche per la determinazione dell'informativa sul profilo di rischio e sull'orizzonte temporale di investimento consigliato"), l'orizzonte temporale minimo consigliato è pari a 20 anni.

e) Grado di rischio	L'investimento nel Fondo Interno comporta un grado di rischio alto. Il grado di rischio del Fondo Interno è il quinto in una scala crescente di sei classi qualitative di rischio (basso, medio-basso, medio, medio-alto, alto, molto-alto) e descrive sinteticamente il rischio connesso all'investimento finanziario e quindi la variabilità del rendimento del Fondo Interno.
---------------------	--

f) Scostamento dal benchmark	Il Fondo Interno è caratterizzato da una gestione attiva che comporta un rilevante scostamento dal benchmark. Il grado di scostamento dal benchmark sintetizza il contributo specifico dell'attività gestoria, che, nel caso di stile gestionale attivo, si articola in tre classi gestionali, i.e. contenuto, significativo e rilevante.
------------------------------	---

9. Politica di investimento e rischi specifici del Fondo interno

g) Scenari probabilistici dell'investimento	Il fondo non presenta la qualifica di fondo garantito, immunizzato o a formula, pertanto non sono riportati gli scenari probabilistici dell'investimento finanziario.
---	---

h) Categoria del fondo interno	Azionario USA
--------------------------------	---------------

i.1) Principali tipologie di strumenti finanziari	Il fondo investe principalmente in parti di OICR specializzati nell'investimento in titoli azionari quotati sui mercati statunitensi. Alla data di redazione del presente documento, figurano all'interno del fondo investimenti principali in strumenti finanziari di tipo azionario. In ogni caso, non sono previsti vincoli di investimento specifici nei mercati sopra indicati.
---	--

i.2) Aree geografiche	Prevalentemente mercati regolamentati dell'area USA.
-----------------------	--

i.3) Categoria di emittenti	Il fondo investe principalmente in parti di OICR specializzati nell'investimento in titoli azionari quotati sui mercati statunitensi.
-----------------------------	---

i.4) Specifici fattori di rischio	<i>Rischio di cambio</i> – Il fondo può investire in maniera significativa in OICR esposti a rischi di cambio su valute straniere.
i.5) Operazioni in strumenti finanziari derivati	Il fondo potrebbe investire in strumenti finanziari derivati con lo scopo di ridurre il rischio di investimento, senza comunque alterare le finalità, il grado di rischio e le altre caratteristiche del fondo stesso.
i.6) Immunizzazione	Il fondo non è immunizzato.
j) Tecniche di gestione del fondo	<i>Criteri di selezione degli strumenti finanziari</i> - Al fine di perseguire nel modo migliore possibile gli interessi dei partecipanti al fondo interno, il gestore attua una politica di selezione degli OICR basata su valutazioni sia quantitative sia qualitative dei gestori, delle società di gestione, dei comparti e degli stili di gestione. Questo implica la considerazione di elementi tra i quali le performance, la capitalizzazione, l'analisi della redditività, il processo di investimento, la volatilità e la divisa dei fondi selezionati; <i>Criteri di costruzione di portafoglio</i> - Ai fini dell'ottimizzazione del portafoglio il gestore può avvalersi di metodologie quantitative. <i>Relazione con il benchmark</i> - Il gestore non si propone di replicare la composizione del benchmark.
k) Tecniche di gestione dei rischi	Il fondo utilizza tecniche di gestione dei rischi di portafoglio in relazione agli obiettivi e alla politica di investimento prefissata. In particolare, nell'ambito del grado di rischio proprio del fondo, la politica di selezione degli OICR è volta a contenere tale rischio, coerentemente con la disponibilità dei mercati, diversificando gli investimenti tra società di gestione, comparti e stili di gestione.
l) Destinazione dei proventi	Il fondo è a capitalizzazione dei proventi.

10. Garanzie dell'investimento

L'impresa di assicurazione non offre alcuna garanzia di rendimento minimo dell'investimento finanziario, in caso di riscatto e durante la vigenza del contratto. L'investitore-Contraente assume il rischio connesso all'andamento negativo del valore delle quote dei fondi interni e, pertanto, esiste la possibilità di ricevere un ammontare inferiore all'investimento finanziario.

11. Parametro di riferimento (c.d. Benchmark)

Di seguito si riporta la composizione del benchmark del fondo interno USA Equity B collegato al presente contratto.

Fondo Interno	Benchmark	%
Usa Equity B	MSCI USA	100%

MSCI USA

L'indice MSCI United States Index prende in considerazione un campione rappresentativo di aziende del mercato azionario statunitense ed è composto dai titoli selezionati in base al flottante presente sul mercato e alla liquidità. Ticker Bloomberg: MXUS Index.

12. Classi di quote

Il Fondo Interno prevede due diverse classi di quote, in una sola delle quali è investito il Premio dell'Investitore-Contraente.

13. Rappresentazione sintetica dei costi

La rappresentazione di seguito riportata si riferisce ad un piano di premi unici ricorrenti (periodicità annuale, premio unico ricorrente pari ad € 1.200,00) per una durata pari a 6 anni (totale premi ricorrenti versati pari a € 7.200,00).

La seguente tabella illustra l'incidenza dei costi sull'investimento finanziario riferita sia al momento della sottoscrizione sia all'orizzonte temporale d'investimento consigliato. Con riferimento al momento della sottoscrizione, il Premio pagato al netto dei costi delle coperture assicurative dei rischi demografici rappresenta il Capitale Nominale; quest'ultima grandezza al netto dei costi di caricamento e di altri costi iniziali rappresenta il Capitale Investito.

Tabella dell'investimento finanziario

		PREMIO INIZIALE E SUCCESSIVI
VOCI DI COSTO		
CONTESTUALI AL VERSAMENTO		
A	COSTI DI CARICAMENTO	3,40%
B	COSTI DELLE GARANZIE E/O IMMUNIZZAZIONE	0,00%
C	ALTRI COSTI CONTESTUALI AL VERSAMENTO	0,00%
D	BONUS, PREMI E RICONOSCIMENTI DI QUOTE	0,00%
E	COSTI DELLE COPERTURE ASSICURATIVE	0,10%
F	SPESE DI EMISSIONE	0,00%
SUCCESSIVE AL VERSAMENTO		
G	COSTI DI CARICAMENTO	0,00%
H	COMMISSIONI DI GESTIONE	2,10%
I	ALTRI COSTI SUCCESSIVI AL VERSAMENTO	0,37%
L	BONUS, PREMI E RICONOSCIMENTI DI QUOTE	0,00%
M	COSTI DELLE GARANZIE E/O IMMUNIZZAZIONE	0,00%
N	COSTI DELLE COPERTURE ASSICURATIVE	0,00%
COMPONENTI DELL'INVESTIMENTO FINANZIARIO		
O	PREMIO VERSATO	100,00%
P=O-(E + F)	CAPITALE NOMINALE	99,90%
Q=P-(A+B+C-D)	CAPITALE INVESTITO	96,50%

La struttura dei costi certi del primo versamento non si differenzia rispetto a quella dei versamenti successivi.

Avvertenza: La tabella dell'investimento finanziario rappresenta un'esemplificazione realizzata con riferimento ai soli costi la cui applicazione non è subordinata ad alcuna condizione. Per un'illustrazione completa di tutti i costi applicati si rinvia alla Sez. C), Parte I del Prospetto d'offerta.

B.1) INFORMAZIONI SULL'INVESTIMENTO FINANZIARIO – FONDO INTERNO PACIFIC EQUITY B

Denominazione	Pacific Equity B - Premio Ricorrente
Codice	AFO9
Finalità dell'investimento finanziario	Il fondo interno ha come obiettivo il significativo apprezzamento del capitale su un orizzonte temporale di lungo periodo.
6. Tipologia di gestione del fondo interno	<p>a) Tipologia di gestione del fondo interno A benchmark di tipo attivo.</p> <p>b) Obiettivo della gestione In ogni caso, il fondo non si propone di replicare la composizione del benchmark.</p> <p>c) Qualifica Non è prevista nessuna qualifica per il fondo interno.</p> <p>d) Valuta di denominazione Euro</p>
7. Orizzonte temporale d'investimento consigliato	In funzione delle caratteristiche del Fondo Interno e in base alla Comunicazione CONSOB n. DIN/DSE/9025454 del 24/3/2009 ("Istruzioni metodologiche per la determinazione dell'informativa sul profilo di rischio e sull'orizzonte temporale di investimento consigliato"), l'orizzonte temporale minimo consigliato è pari a 20 anni.
8. Profilo di rischio del fondo interno	<p>e) Grado di rischio L'investimento nel Fondo Interno comporta un grado di rischio alto. Il grado di rischio del Fondo Interno è il quinto in una scala crescente di sei classi qualitative di rischio (basso, medio-basso, medio, medio-alto, alto, molto-alto) e descrive sinteticamente il rischio connesso all'investimento finanziario e quindi la variabilità del rendimento del Fondo Interno.</p> <p>f) Scostamento dal benchmark Il Fondo Interno è caratterizzato da una gestione attiva che comporta un rilevante scostamento dal benchmark. Il grado di scostamento dal benchmark sintetizza il contributo specifico dell'attività gestoria, che, nel caso di stile gestionale attivo, si articola in tre classi gestionali, i.e. contenuto, significativo e rilevante.</p>

<p>9. Politica di investimento e rischi specifici del fondo interno</p>	g) Scenari probabilistici dell'investimento	Il fondo non presenta la qualifica di fondo garantito, immunizzato o a formula, pertanto non sono riportati gli scenari probabilistici dell'investimento finanziario.						
	h) Categoria del fondo interno	Azionario Pacifico						
	i.1) Principali tipologie di strumenti finanziari	Il fondo investe principalmente in parti di OICR specializzati nell'investimento in titoli azionari dei principali mercati sviluppati ed in via di sviluppo che si affacciano sul Pacifico. Alla data di redazione del presente documento, figurano all'interno del fondo investimenti principali in strumenti finanziari di tipo azionario. In ogni caso, non sono previsti vincoli di investimento specifici nei mercati sopra indicati.						
	i.2) Aree geografiche	Prevalentemente mercati regolamentati dell'area Giappone e Pacifico.						
	i.3) Categoria di emittenti	Il fondo investe principalmente in parti di OICR specializzati nell'investimento in titoli azionari dei principali mercati che si affacciano sul Pacifico. Questi includono: Giappone, Australia, Nuova Zelanda, Singapore, Hong Kong e Malesya.						
	i.4) Specifici fattori di rischio	<i>Rischio di cambio</i> – Il fondo può investire in maniera prevalente in OICR esposti a rischi di cambio su valute straniere.						
	i.5) Operazioni in strumenti finanziari derivati	Il fondo potrebbe investire in strumenti finanziari derivati con lo scopo di ridurre il rischio di investimento, senza comunque alterare le finalità, il grado di rischio e le altre caratteristiche del fondo stesso.						
	i.6) Immunizzazione	Il fondo non è immunizzato.						
	j) Tecniche di gestione del fondo	<i>Criteri di selezione degli strumenti finanziari</i> - Al fine di perseguire nel modo migliore possibile gli interessi dei partecipanti al fondo interno, Il gestore attua una politica di selezione degli OICR basata su valutazioni sia quantitative sia qualitative dei gestori, dei comparti e degli stili di gestione. Questo implica la considerazione di elementi tra i quali le performance, la capitalizzazione, l'analisi della redditività, il processo di investimento, la volatilità e la divisa dei fondi selezionati; <i>Criteri di costruzione di portafoglio</i> - Ai fini dell'ottimizzazione del portafoglio Il gestore può avvalersi di metodologie quantitative. <i>Relazione con il benchmark</i> - Il gestore non si propone di replicare la composizione del benchmark.						
	k) Tecniche di gestione dei rischi	Il fondo utilizza tecniche di gestione dei rischi di portafoglio in relazione agli obiettivi e alla politica di investimento prefissata. In particolare, nell'ambito del grado di rischio proprio del fondo, la politica di selezione degli OICR è volta a contenere tale rischio, coerentemente con la disponibilità dei mercati, diversificando gli investimenti tra società di gestione, comparti e stili di gestione.						
l) Destinazione dei proventi	Il fondo è a capitalizzazione dei proventi.							
<p>10. Garanzie dell'investimento</p>	<p>L'impresa di assicurazione non offre alcuna garanzia di rendimento minimo dell'investimento finanziario, in caso di riscatto e durante la vigenza del contratto. L'investitore-contraente assume il rischio connesso all'andamento negativo del valore delle quote dei fondi interni e, pertanto, esiste la possibilità di ricevere un ammontare inferiore all'investimento finanziario.</p>							
<p>11. Parametro di riferimento (c.d. Benchmark)</p>	<p>Di seguito si riporta la composizione del benchmark del fondo interno Pacific Equity B collegato al presente contratto.</p> <table border="1"> <thead> <tr> <th>Fondo Interno</th> <th>Benchmark</th> <th>%</th> </tr> </thead> <tbody> <tr> <td>Pacific Equity B</td> <td>MSCI Pacific</td> <td>100%</td> </tr> </tbody> </table> <p>MSCI Pacific L'indice prende in considerazione un campione rappresentativo di aziende dei principali mercati azionari sviluppati dell'Area Pacifica (Australia, Nuova Zelanda, Australia, Malaysia, Hong Kong, Singapore) ed è composto dai titoli azionari selezionati in base al flottante presente sul mercato e alla liquidità. Ticker Bloomberg: MXPC index.</p>		Fondo Interno	Benchmark	%	Pacific Equity B	MSCI Pacific	100%
Fondo Interno	Benchmark	%						
Pacific Equity B	MSCI Pacific	100%						
<p>12. Classi di quote</p>	<p>Il Fondo Interno prevede due diverse classi di quote, in una sola delle quali è investito il Premio dell'Investitore-Contraente.</p>							

13. Rappresentazione sintetica dei costi

La rappresentazione di seguito riportata si riferisce ad un piano di premi unici ricorrenti (periodicità annuale, premio unico ricorrente pari ad € 1.200,00) per una durata pari a 6 anni (totale premi ricorrenti versati pari a € 7.200,00).

La seguente tabella illustra l'incidenza dei costi sull'investimento finanziario riferita sia al momento della sottoscrizione sia all'orizzonte temporale d'investimento consigliato. Con riferimento al momento della sottoscrizione, il Premio pagato al netto dei costi delle coperture assicurative dei rischi demografici rappresenta il Capitale Nominale; quest'ultima grandezza al netto dei costi di caricamento e di altri costi iniziali rappresenta il Capitale Investito.

Tabella dell'investimento finanziario

		PREMIO INIZIALE E SUCCESSIVI
VOCI DI COSTO		
CONTESTUALI AL VERSAMENTO		
A	COSTI DI CARICAMENTO	3,40%
B	COSTI DELLE GARANZIE E/O IMMUNIZZAZIONE	0,00%
C	ALTRI COSTI CONTESTUALI AL VERSAMENTO	0,00%
D	BONUS, PREMI E RICONOSCIMENTI DI QUOTE	0,00%
E	COSTI DELLE COPERTURE ASSICURATIVE	0,10%
F	SPESE DI EMISSIONE	0,00%
SUCCESSIVE AL VERSAMENTO		
G	COSTI DI CARICAMENTO	0,00%
H	COMMISSIONI DI GESTIONE	2,10%
I	ALTRI COSTI SUCCESSIVI AL VERSAMENTO	0,37%
L	BONUS, PREMI E RICONOSCIMENTI DI QUOTE	0,00%
M	COSTI DELLE GARANZIE E/O IMMUNIZZAZIONE	0,00%
N	COSTI DELLE COPERTURE ASSICURATIVE	0,00%
COMPONENTI DELL'INVESTIMENTO FINANZIARIO		
O	PREMIO VERSATO	100,00%
P=O-(E + F)	CAPITALE NOMINALE	99,90%
Q=P-(A+B+C-D)	CAPITALE INVESTITO	96,50%

La struttura dei costi certi del primo versamento non si differenzia rispetto a quella dei versamenti successivi.

Avvertenza: La tabella dell'investimento finanziario rappresenta un'esemplificazione realizzata con riferimento ai soli costi la cui applicazione non è subordinata ad alcuna condizione. Per un'illustrazione completa di tutti i costi applicati si rinvia alla Sez. C), Parte I del Prospetto d'offerta.

B.1) INFORMAZIONI SULL'INVESTIMENTO FINANZIARIO – FONDO INTERNO EMERGING MARKETS EQUITY B

Denominazione	Emerging Markets Equity B - Premio Ricorrente
Codice	AF10
Finalità dell'investimento finanziario	Il fondo interno ha come obiettivo il significativo apprezzamento del capitale su un orizzonte di lungo periodo.
a) Tipologia di gestione del fondo interno	A benchmark di tipo attivo.
b) Obiettivo della gestione	In ogni caso, il fondo non si propone di replicare la composizione del benchmark.
c) Qualifica	Non è prevista nessuna qualifica per il fondo interno.
d) Valuta di denominazione	Euro
7. Orizzonte temporale d'investimento consigliato	In funzione delle caratteristiche del Fondo Interno e in base alla Comunicazione CONSOB n. DIN/DSE/9025454 del 24/3/2009 ("Istruzioni metodologiche per la determinazione dell'informativa sul profilo di rischio e sull'orizzonte temporale di investimento consigliato"), l'orizzonte temporale minimo consigliato è pari a 20 anni.
8. Profilo di rischio del fondo interno	e) Grado di rischio L'investimento nel Fondo Interno comporta un grado di rischio alto. Il grado di rischio del Fondo Interno è il quinto in una scala crescente di sei classi qualitative di rischio (basso, medio-basso, medio,

	<p>medio-alto, alto, molto-alto) e descrive sinteticamente il rischio connesso all'investimento finanziario e quindi la variabilità del rendimento del Fondo Interno.</p>
<p>9. Politica di investimento e rischi specifici del fondo interno</p>	<p>f) Scostamento dal benchmark Il Fondo Interno è caratterizzato da una gestione attiva che comporta un rilevante scostamento dal benchmark. Il grado di scostamento dal benchmark sintetizza il contributo specifico dell'attività gestoria, che, nel caso di stile gestionale attivo, si articola in tre classi gestionali, i.e. contenuto, significativo e rilevante.</p>
	<p>g) Scenari probabilistici dell'investimento Il fondo non presenta la qualifica di fondo garantito, immunizzato o a formula, pertanto non sono riportati gli scenari probabilistici dell'investimento finanziario.</p>
	<p>h) Categoria del fondo interno Azionario Paesi Emergenti.</p>
	<p>i.1) Principali tipologie di strumenti finanziari Il fondo investe principalmente in parti di OICR specializzati nell'investimento in titoli azionari dei principali Paesi Emergenti con una forte crescita economica negli ultimi anni. Alcuni paesi a titolo esemplificativo sono: Russia, India, Cina, Polonia, Repubblica Ceca, Argentina, Brasile, Taiwan, Turchia, Corea, Sud Africa. Alla data di redazione del presente documento, figurano all'interno del fondo investimenti principali in strumenti finanziari di tipo azionario. In ogni caso, non sono previsti vincoli di investimento specifici nei mercati sopra indicati.</p>
	<p>i.2) Aree geografiche Prevalentemente mercati regolamentati dei Paesi Emergenti.</p>
	<p>i.3) Categoria di emittenti Il fondo investe principalmente in parti di OICR specializzati nell'investimento in titoli azionari dei principali Paesi con una forte crescita economica negli ultimi anni. Questi includono 26 paesi, tra cui Russia, India, Cina, Polonia, Repubblica Ceca, Argentina, Brasile, Taiwan, Turchia, Corea, Sud Africa.</p>
	<p>i.4) Specifici fattori di rischio <i>Paesi Emergenti</i> – L'investimenti principale avviene nei mercati azionari dei Paesi Emergenti. L'investitore è quindi esposto a rischi aggiuntivi connessi al fatto che tali mercati potrebbero essere regolati in modo da offrire ridotti livelli di garanzia e protezione agli investitori. Sono poi da considerarsi i rischi connessi alla situazione politico-finanziaria del Paesi di appartenenza degli emittenti. <i>Rischio di cambio</i> – Il fondo può investire in maniera prevalente in OICR esposti a rischi di cambio su valute straniere.</p>
	<p>i.5) Operazioni in strumenti finanziari derivati Il fondo potrebbe investire in strumenti finanziari derivati con lo scopo di ridurre il rischio di investimento, senza comunque alterare le finalità, il grado di rischio e le altre caratteristiche del fondo stesso.</p>
	<p>i.6) Immunizzazione Il fondo non è immunizzato.</p>
	<p>j) Tecniche di gestione del fondo <i>Criteri di selezione degli strumenti finanziari</i> - Al fine di perseguire nel modo migliore possibile gli interessi dei partecipanti al fondo interno, il gestore attua una politica di selezione degli OICR basata su valutazioni sia quantitative sia qualitative dei gestori, delle società di gestione, dei comparti e degli stili di gestione. Questo implica la considerazione di elementi tra i quali le performance, la capitalizzazione, l'analisi della redditività, il processo di investimento, la volatilità e la divisa dei fondi selezionati; <i>Criteri di costruzione di portafoglio</i> - Ai fini dell'ottimizzazione del portafoglio il gestore può avvalersi di metodologie quantitative. <i>Relazione con il benchmark</i> - Il gestore non si propone di replicare la composizione del benchmark.</p>
	<p>k) Tecniche di gestione dei rischi Il fondo utilizza tecniche di gestione dei rischi di portafoglio in relazione agli obiettivi e alla politica di investimento prefissata. In particolare, nell'ambito del grado di rischio proprio del fondo, la politica di selezione degli OICR è volta a contenere tale rischio, coerentemente con la disponibilità dei mercati, diversificando gli investimenti tra società di gestione, comparti e stili di gestione.</p>
	<p>l) Destinazione dei proventi Il fondo è a capitalizzazione dei proventi.</p>

10. Garanzie dell'investimento

L'impresa di assicurazione non offre alcuna garanzia di rendimento minimo dell'investimento finanziario, in caso di riscatto e durante la vigenza del contratto. L'investitore-contraente assume il rischio connesso all'andamento negativo del valore delle quote dei fondi interni e, pertanto, esiste la possibilità di ricevere un ammontare inferiore all'investimento finanziario.

11. Parametro di riferimento (c.d. Benchmark)

Di seguito si riporta la composizione del benchmark del fondo interno Emerging Markets Equity B collegato al presente contratto.

Fondo Interno	Benchmark	%
Emerging Markets Equity B	MSCI Emerging	100%

MSCI Emerging

Questo indice raggruppa circa 700 titoli rappresentativi delle imprese dei Paesi Emergenti. Tale indice non definisce l'universo d'investimento in maniera restrittiva, ma consente all'investitore di qualificare la performance e il profilo di rischio che può attendersi investendo nel fondo interno che lo prende a riferimento. L'indice Morgan Stanley Capital Investment Emerging Markets Free viene calcolato in dollari da Morgan Stanley e convertito in euro. Codice Bloomberg: MXEF Index.

12. Classi di quote

Il Fondo Interno prevede due diverse classi di quote, in una sola delle quali è investito il Premio dell'Investitore-Contraente.

13. Rappresentazione sintetica dei costi

La rappresentazione di seguito riportata si riferisce ad un piano di premi unici ricorrenti (periodicità annuale, premio unico ricorrente pari ad € 1.200,00) per una durata pari a 6 anni (totale premi ricorrenti versati pari a € 7.200,00).

La seguente tabella illustra l'incidenza dei costi sull'investimento finanziario riferita sia al momento della sottoscrizione sia all'orizzonte temporale d'investimento consigliato. Con riferimento al momento della sottoscrizione, il Premio pagato al netto dei costi delle coperture assicurative dei rischi demografici rappresenta il Capitale Nominale; quest'ultima grandezza al netto dei costi di caricamento e di altri costi iniziali rappresenta il Capitale Investito.

Tabella dell'investimento finanziario

VOCI DI COSTO		PREMIO INIZIALE E SUCCESSIVI
CONTESTUALI AL VERSAMENTO		
A	COSTI DI CARICAMENTO	3,40%
B	COSTI DELLE GARANZIE E/O IMMUNIZZAZIONE	0,00%
C	ALTRI COSTI CONTESTUALI AL VERSAMENTO	0,00%
D	BONUS, PREMI E RICONOSCIMENTI DI QUOTE	0,00%
E	COSTI DELLE COPERTURE ASSICURATIVE	0,10%
F	SPESE DI EMISSIONE	0,00%
SUCCESSIVE AL VERSAMENTO		
G	COSTI DI CARICAMENTO	0,00%
H	COMMISSIONI DI GESTIONE	2,10%
I	ALTRI COSTI SUCCESSIVI AL VERSAMENTO	0,37%
L	BONUS, PREMI E RICONOSCIMENTI DI QUOTE	0,00%
M	COSTI DELLE GARANZIE E/O IMMUNIZZAZIONE	0,00%
N	COSTI DELLE COPERTURE ASSICURATIVE	0,00%
COMPONENTI DELL'INVESTIMENTO FINANZIARIO		
O	PREMIO VERSATO	100,00%
P=O-(E + F)	CAPITALE NOMINALE	99,90%
Q=P-(A+B+C-D)	CAPITALE INVESTITO	96,50%

La struttura dei costi certi del primo versamento non si differenzia rispetto a quella dei versamenti successivi.

Avvertenza: La tabella dell'investimento finanziario rappresenta un'esemplificazione realizzata con riferimento ai soli costi la cui applicazione non è subordinata ad alcuna condizione. Per un'illustrazione completa di tutti i costi applicati si rinvia alla Sez. C), Parte I del Prospetto d'offerta.

B.1) INFORMAZIONI SULL'INVESTIMENTO FINANZIARIO – FONDO INTERNO LIQUIDITY 2.0

	Denominazione	Liquidity 2.0 - Premio Ricorrente
	Codice	AF21
	Finalità dell'investimento finanziario	Il fondo interno ha come obiettivo la conservazione del capitale su un orizzonte di lungo termine.
6. Tipologia di gestione del fondo interno	a) Tipologia di gestione del fondo interno	A benchmark di tipo attivo.
	b) Obiettivo della gestione	In ogni caso, il fondo non si propone di replicare la composizione del benchmark.
	c) Qualifica	Non è prevista nessuna qualifica per il fondo interno.
	d) Valuta di denominazione	Euro
7. Orizzonte temporale d'investimento consigliato	In funzione delle caratteristiche del Fondo Interno e in base alla Comunicazione CONSOB n. DIN/DSE/9025454 del 24/3/2009 ("Istruzioni metodologiche per la determinazione dell'informativa sul profilo di rischio e sull'orizzonte temporale di investimento consigliato"), l'orizzonte temporale minimo consigliato è pari a 10 anni.	
8. Profilo di rischio del fondo interno	e) Grado di rischio	L'investimento nel Fondo Interno comporta un grado di rischio medio-basso. Il grado di rischio del Fondo Interno è il terzo in una scala crescente di sei classi qualitative di rischio (basso, medio-basso, medio, medio-alto, alto, molto-alto) e descrive sinteticamente il rischio connesso all'investimento finanziario e quindi la variabilità del rendimento del Fondo Interno.
	f) Scostamento dal benchmark	Il fondo interno è caratterizzato da una gestione attiva che comporta un contenuto scostamento dal benchmark. Il grado di scostamento dal benchmark sintetizza il contributo specifico dell'attività gestoria, che, nel caso di stile gestionale attivo, si articola in tre classi gestionali, i.e. contenuto, significativo e rilevante.
	g) Scenari probabilistici dell'investimento	Il fondo non presenta la qualifica di fondo garantito, immunizzato o a formula, pertanto non sono riportati gli scenari probabilistici dell'investimento finanziario.
9. Politica di investimento e rischi specifici del fondo interno	h) Categoria del fondo interno	Liquidità Area Euro.
	i.1) Principali tipologie di strumenti finanziari	Il fondo investe principalmente in parti di OICR specializzati nell'investimento nei mercati monetari, deposito bancari e strumenti del mercato monetario. Alla data di redazione del presente documento, figurano all'interno del fondo investimenti principali in strumenti finanziari di tipo monetario. In ogni caso, non è prevista la possibilità di investire in strumenti finanziari di tipo azionario.
	i.2) Aree geografiche	Prevalentemente mercati regolamentati dell'area euro.
	i.3) Categoria di emittenti	Il fondo investe principalmente in parti di OICR specializzati nell'investimento in titoli obbligazionari emessi da emittenti governativi, sovranazionali e societari appartenenti all'area Euro e in valori mobiliari.
	i.4) Specifici fattori di rischio	<i>Duration</i> – Il fondo presenta una duration inferiore a 90 giorni.
	i.5) Operazioni in strumenti finanziari derivati	Il fondo potrebbe investire in strumenti finanziari derivati con lo scopo di ridurre il rischio di investimento, senza comunque alterare le finalità, il grado di rischio e le altre caratteristiche del fondo stesso.
	i.6) Immunizzazione	Il fondo non è immunizzato.
j) Tecniche di gestione del fondo	<i>Criteri di selezione degli strumenti finanziari</i> - Al fine di perseguire nel modo migliore possibile gli interessi dei partecipanti al fondo interno, il gestore attua una politica di selezione degli OICR basata su valutazioni sia quantitative sia qualitative dei gestori, delle società di gestione, dei comparti e degli stili di gestione. Questo implica la considerazione di elementi tra i quali le performance, la capitalizzazione, l'analisi della redditività, il processo di investimento, la volatilità e la divisa dei fondi selezionati;	

Criteria di costruzione di portafoglio - Ai fini dell'ottimizzazione del portafoglio il gestore può avvalersi di metodologie quantitative.
Relazione con il benchmark - Il gestore non si propone di replicare la composizione del benchmark.

k) **Tecniche di gestione dei rischi**
 Il fondo utilizza tecniche di gestione dei rischi di portafoglio in relazione agli obiettivi e alla politica di investimento prefissata. In particolare, nell'ambito del grado di rischio proprio del fondo, la politica di selezione degli OICR è volta a contenere tale rischio, coerentemente con la disponibilità dei mercati, diversificando gli investimenti tra società di gestione, comparti e stili di gestione.

l) **Destinazione dei proventi**
 Il fondo è a capitalizzazione dei proventi.

10. Garanzie dell'investimento

L'impresa di assicurazione non offre alcuna garanzia di rendimento minimo dell'investimento finanziario, in caso di riscatto e durante la vigenza del contratto. L'investitore-contraente assume il rischio connesso all'andamento negativo del valore delle quote dei fondi interni e, pertanto, esiste la possibilità di ricevere un ammontare inferiore all'investimento finanziario.

11. Parametro di riferimento (c.d. Benchmark)

Di seguito si riporta la composizione del benchmark del fondo interno Liquidity 2.0 collegato al presente contratto.

Fondo Interno	Benchmark	%
Liquidity 2.0	EONIA Capitalization Index 7 Days	100%

EONIA Capitalization Index 7 Days

L'indice viene costruito sulla base dell'EONIA (Euro Overnight Index Average) che è un tasso di interesse overnight calcolato come media ponderata di tutte le operazioni di finanziamento non garantite sul mercato interbancario in euro. È stato istituito all'interno della zona euro da parte delle banche appartenenti al sistema. È utilizzato come punto di riferimento per i mercati monetari e finanziari della zona euro. Bloomberg Ticker: EONCAPL7 INDEX

12. Classi di quote

Il Fondo Interno prevede due diverse classi di quote, in una sola delle quali è investito il Premio dell'Investitore-Contraente.

13. Rappresentazione sintetica dei costi

La rappresentazione di seguito riportata si riferisce ad un piano di premi unici ricorrenti (periodicità annuale, premio unico ricorrente pari ad € 1.200,00) per una durata pari a 6 anni (totale premi ricorrenti versati pari a € 7.200,00).

La seguente tabella illustra l'incidenza dei costi sull'investimento finanziario riferita sia al momento della sottoscrizione sia all'orizzonte temporale d'investimento consigliato. Con riferimento al momento della sottoscrizione, il Premio pagato al netto dei costi delle coperture assicurative dei rischi demografici rappresenta il Capitale Nominale; quest'ultima grandezza al netto dei costi di caricamento e di altri costi iniziali rappresenta il Capitale Investito.

Tabella dell'investimento finanziario

VOCI DI COSTO		PREMIO INIZIALE E SUCCESSIVI
CONTESTUALI AL VERSAMENTO		
A	COSTI DI CARICAMENTO	3,40%
B	COSTI DELLE GARANZIE E/O IMMUNIZZAZIONE	0,00%
C	ALTRI COSTI CONTESTUALI AL VERSAMENTO	0,00%
D	BONUS, PREMI E RICONOSCIMENTI DI QUOTE	0,00%
E	COSTI DELLE COPERTURE ASSICURATIVE	0,10%
F	SPESE DI EMISSIONE	0,00%
SUCCESSIVE AL VERSAMENTO		
G	COSTI DI CARICAMENTO	0,00%
H	COMMISSIONI DI GESTIONE	1,00%
I	ALTRI COSTI SUCCESSIVI AL VERSAMENTO	0,48%
L	BONUS, PREMI E RICONOSCIMENTI DI QUOTE	0,00%

M	COSTI DELLE GARANZIE E/O IMMUNIZZAZIONE	0,00%
N	COSTI DELLE COPERTURE ASSICURATIVE	0,00%
COMPONENTI DELL'INVESTIMENTO FINANZIARIO		
O	PREMIO VERSATO	100,00%
P=O-(E + F)	CAPITALE NOMINALE	99,90%
Q=P-(A+B+C-D)	CAPITALE INVESTITO	96,50%

La struttura dei costi certi del primo versamento non si differenzia rispetto a quella dei versamenti successivi.

Avvertenza: La tabella dell'investimento finanziario rappresenta un'esemplificazione realizzata con riferimento ai soli costi la cui applicazione non è subordinata ad alcuna condizione. Per un'illustrazione completa di tutti i costi applicati si rinvia alla Sez. C), Parte I del Prospetto d'offerta.

B.1) INFORMAZIONI SULL'INVESTIMENTO FINANZIARIO – FONDO INTERNO EURO GOVERNMENT BONDS B

Denominazione	Euro Government Bonds B - Premio Ricorrente
Codice	AF12
Finalità dell'investimento finanziario	Il fondo interno ha come obiettivo la conservazione nonché il graduale incremento del capitale su un orizzonte di lungo termine.
6. Tipologia di gestione del fondo interno	<p>a) Tipologia di gestione del fondo interno A benchmark di tipo attivo.</p> <p>b) Obiettivo della gestione In ogni caso, il fondo non si propone di replicare la composizione del benchmark.</p> <p>c) Qualifica Non è prevista nessuna qualifica per il fondo interno.</p> <p>d) Valuta di denominazione Euro</p>
7. Orizzonte temporale d'investimento consigliato	In funzione delle caratteristiche del Fondo Interno e in base alla Comunicazione CONSOB n. DIN/DSE/9025454 del 24/3/2009 ("Istruzioni metodologiche per la determinazione dell'informativa sul profilo di rischio e sull'orizzonte temporale di investimento consigliato"), l'orizzonte temporale minimo consigliato è pari a 17 anni.
8. Profilo di rischio del fondo interno	<p>e) Grado di rischio L'investimento nel Fondo Interno comporta un grado di rischio medio-alto. Il grado di rischio del Fondo Interno è il quarto in una scala crescente di sei classi qualitative di rischio (basso, medio-basso, medio, medio-alto, alto, molto-alto) e descrive sinteticamente il rischio connesso all'investimento finanziario e quindi la variabilità del rendimento del Fondo Interno.</p> <p>f) Scostamento dal benchmark Il Fondo Interno è caratterizzato da una gestione attiva che comporta un contenuto scostamento dal benchmark. Il grado di scostamento dal benchmark sintetizza il contributo specifico dell'attività gestoria, che, nel caso di stile gestionale attivo, si articola in tre classi gestionali, i.e. contenuto, significativo e rilevante.</p> <p>g) Scenari probabilistici dell'investimento Il fondo non presenta la qualifica di fondo garantito, immunizzato o a formula, pertanto non sono riportati gli scenari probabilistici dell'investimento finanziario.</p>
9. Politica di investimento e rischi specifici del fondo interno	<p>h) Categoria del fondo interno Obbligazionario Governativo Euro</p> <p>i.1) Principali tipologie di strumenti finanziari Il fondo investe principalmente in parti di OICR specializzati nell'investimento in titoli obbligazionari emessi da emittenti governativi appartenenti all'area Euro. Alla data di redazione del presente documento, figurano all'interno del fondo investimenti principali in strumenti finanziari di tipo obbligazionario. In ogni caso, non è prevista la possibilità di investire in strumenti finanziari di tipo azionario.</p> <p>i.2) Aree geografiche Il fondo investe principalmente in parti di OICR specializzati nell'investimento in titoli obbligazionari dell'area Euro.</p> <p>i.3) Categoria di emittenti L'investimento obbligazionario avviene principalmente in titoli di emittenti governativi dell'area Euro</p> <p>i.4) Specifici <i>Duration</i> – Il fondo presenta una duration minore o uguale a 3 anni.</p>

	<p>fattori di rischio</p> <p>i.5) Operazioni in strumenti finanziari derivati Il fondo potrebbe investire in strumenti finanziari derivati con lo scopo di ridurre il rischio di investimento, senza comunque alterare le finalità, il grado di rischio e le altre caratteristiche del fondo stesso.</p> <p>i.6) Immunizzazione Il fondo non è immunizzato.</p> <p>j) Tecniche di gestione del fondo <i>Criteri di selezione degli strumenti finanziari</i> - Al fine di perseguire nel modo migliore possibile gli interessi dei partecipanti al fondo interno, il gestore attua una politica di selezione degli OICR basata su valutazioni sia quantitative sia qualitative dei gestori, delle società di gestione, dei comparti e degli stili di gestione. Questo implica la considerazione di elementi tra i quali le performance, la capitalizzazione, l'analisi della redditività, il processo di investimento, la volatilità e la divisa dei fondi selezionati; <i>Criteri di costruzione di portafoglio</i> - Ai fini dell'ottimizzazione del portafoglio il gestore può avvalersi di metodologie quantitative. <i>Relazione con il benchmark</i> - Il gestore non si propone di replicare la composizione del benchmark.</p> <p>k) Tecniche di gestione dei rischi Il fondo utilizza tecniche di gestione dei rischi di portafoglio in relazione agli obiettivi e alla politica di investimento prefissata. In particolare, nell'ambito del grado di rischio proprio del fondo, la politica di selezione degli OICR è volta a contenere tale rischio, coerentemente con la disponibilità dei mercati, diversificando gli investimenti tra società di gestione, comparti e stili di gestione.</p> <p>l) Destinazione dei proventi Il fondo è a capitalizzazione dei proventi.</p>						
<p>10. Garanzie dell'investimento</p>	<p>L'Impresa di assicurazione non offre alcuna garanzia di rendimento minimo dell'investimento finanziario, in caso di riscatto e durante la vigenza del contratto. L'Investitore-Contraente assume il rischio connesso all'andamento negativo del valore delle quote dei fondi interni e, pertanto, esiste la possibilità di ricevere un ammontare inferiore all'investimento finanziario.</p>						
<p>11. Parametro di riferimento (c.d. Benchmark)</p>	<p>Di seguito si riporta la composizione del benchmark del fondo interno Euro Government Bonds B collegato al presente contratto.</p> <table border="1" data-bbox="459 1240 1477 1317"> <thead> <tr> <th>Fondo Interno</th> <th>Benchmark</th> <th>%</th> </tr> </thead> <tbody> <tr> <td>Euro Government Bonds B</td> <td>JPM EMU ALL MATURITIES</td> <td>100%</td> </tr> </tbody> </table> <p>JPM EMU ALL MATURITIES L'indice JPMorgan EMU All Maturities rappresenta uno dei principali benchmark di riferimento per il mercato delle obbligazioni statali dell'Unione Monetaria Europea, uno tra i più grandi mercati d'investimento del mondo. Codice Bloomberg: JNEULOC Index.</p>	Fondo Interno	Benchmark	%	Euro Government Bonds B	JPM EMU ALL MATURITIES	100%
Fondo Interno	Benchmark	%					
Euro Government Bonds B	JPM EMU ALL MATURITIES	100%					
<p>12. Classi di quote</p>	<p>Il Fondo Interno prevede due diverse classi di quote, in una sola delle quali è investito il Premio dell'Investitore-Contraente.</p>						
<p>13. Rappresentazione sintetica dei costi</p>	<p>La rappresentazione di seguito riportata si riferisce ad un piano di premi unici ricorrenti (periodicità annuale, premio unico ricorrente pari ad € 1.200,00) per una durata pari a 6 anni (totale premi ricorrenti versati pari a € 7.200,00).</p> <p>La seguente tabella illustra l'incidenza dei costi sull'investimento finanziario riferita sia al momento della sottoscrizione sia all'orizzonte temporale d'investimento consigliato. Con riferimento al momento della sottoscrizione, il Premio pagato al netto dei costi delle coperture assicurative dei rischi demografici rappresenta il Capitale Nominale; quest'ultima grandezza al netto dei costi di caricamento e di altri costi iniziali rappresenta il Capitale Investito.</p>						

Tabella dell'investimento finanziario

		PREMIO INIZIALE E SUCCESSIVI
VOCI DI COSTO		
CONTESTUALI AL VERSAMENTO		
A	COSTI DI CARICAMENTO	3,40%
B	COSTI DELLE GARANZIE E/O IMMUNIZZAZIONE	0,00%
C	ALTRI COSTI CONTESTUALI AL VERSAMENTO	0,00%
D	BONUS, PREMI E RICONOSCIMENTI DI QUOTE	0,00%
E	COSTI DELLE COPERTURE ASSICURATIVE	0,10%
F	SPESE DI EMISSIONE	0,00%
SUCCESSIVE AL VERSAMENTO		
G	COSTI DI CARICAMENTO	0,00%
H	COMMISSIONI DI GESTIONE	1,50%
I	ALTRI COSTI SUCCESSIVI AL VERSAMENTO	0,39%
L	BONUS, PREMI E RICONOSCIMENTI DI QUOTE	0,00%
M	COSTI DELLE GARANZIE E/O IMMUNIZZAZIONE	0,00%
N	COSTI DELLE COPERTURE ASSICURATIVE	0,00%
COMPONENTI DELL'INVESTIMENTO FINANZIARIO		
O	PREMIO VERSATO	100,00%
P=O-(E + F)	CAPITALE NOMINALE	99,90%
Q=P-(A+B+C-D)	CAPITALE INVESTITO	96,50%

La struttura dei costi certi del primo versamento non si differenzia rispetto a quella dei versamenti successivi.

Avvertenza: La tabella dell'investimento finanziario rappresenta un'esemplificazione realizzata con riferimento ai soli costi la cui applicazione non è subordinata ad alcuna condizione. Per un'illustrazione completa di tutti i costi applicati si rinvia alla Sez. C), Parte I del Prospetto d'offerta.

B.1.) INFORMAZIONI SULL'INVESTIMENTO FINANZIARIO - FONDO INTERNO GLOBAL BOND

Denominazione	Global Bond - Premio Ricorrente
Codice	AF22
Finalità dell'investimento finanziario	Il fondo interno ha come obiettivo la conservazione nonché il graduale incremento del capitale su un orizzonte di lungo termine.
a) Tipologia di gestione del fondo interno	A benchmark di tipo attivo.
b) Obiettivo della gestione	In ogni caso, il fondo non si propone di replicare la composizione del benchmark.
c) Qualifica	Non è prevista nessuna qualifica per il fondo interno.
d) Valuta di denominazione	Euro
7. Orizzonte temporale d'investimento consigliato	In funzione delle caratteristiche del Fondo Interno e in base alla Comunicazione CONSOB n. DIN/DSE/9025454 del 24/3/2009 ("Istruzioni metodologiche per la determinazione dell'informativa sul profilo di rischio e sull'orizzonte temporale di investimento consigliato"), l'orizzonte temporale minimo consigliato è pari a 13 anni.
8. Profilo di rischio del fondo interno	<p>e) Grado di rischio L'investimento nel Fondo Interno comporta un grado di rischio medio. Il grado di rischio del Fondo Interno è il terzo in una scala crescente di sei classi qualitative di rischio (basso, medio-basso, medio, medio-alto, alto, molto-alto) e descrive sinteticamente il rischio connesso all'investimento finanziario e quindi la variabilità del rendimento del Fondo Interno.</p> <p>f) Scostamento dal benchmark Il Fondo Interno è caratterizzato da una gestione attiva che comporta un significativo scostamento dal benchmark. Il grado di scostamento dal benchmark sintetizza il contributo specifico dell'attività gestito-</p>

	ria, che, nel caso di stile gestionale attivo, si articola in tre classi gestionali, i.e. contenuto, significativo e rilevante.								
	g) Scenari probabilistici dell'investimento Il fondo non presenta la qualifica di fondo garantito, immunizzato o a formula, pertanto non sono riportati gli scenari probabilistici dell'investimento finanziario.								
9. Politica di investimento e rischi specifici del fondo interno	h) Categoria del fondo interno Obbligazionari misti internazionali.								
	i.1) Principali tipologie di strumenti finanziari Il fondo investe principalmente in parti di OICR specializzati nell'investimento in titoli obbligazionari emessi da emittenti sovrani e societari (inclusi emittenti non investment grade). Alla data di redazione del presente documento, figurano all'interno del fondo investimenti principali in strumenti finanziari di tipo obbligazionario. In ogni caso, non è prevista la possibilità di investire in strumenti finanziari di tipo azionario.								
	i.2) Aree geografiche Il fondo investe principalmente in parti di OICR specializzati nell'investimento in titoli obbligazionari dei mercati globali.								
	i.3) Categoria di emittenti Il fondo investe principalmente in parti di OICR specializzati nell'investimento in titoli obbligazionari emessi da emittenti sovrani e societari (inclusi emittenti non investment grade).								
	i.4) Specifici fattori di rischio <i>Duration</i> – Il fondo presenta una duration compresa tra i 5 e i 7 anni. Rischio di cambio – Il fondo può investire in maniera significativa in OICR esposti a rischi di cambio su valute straniere.								
	i.5) Operazioni in strumenti finanziari derivati Il fondo potrebbe investire in strumenti finanziari derivati con lo scopo di ridurre il rischio di investimento, senza comunque alterare le finalità, il grado di rischio e le altre caratteristiche del fondo stesso.								
	i.6) Immunizzazione Il fondo non è immunizzato.								
	j) Tecniche di gestione del fondo Criteri di selezione degli strumenti finanziari - Al fine di perseguire nel modo migliore possibile gli interessi dei partecipanti al fondo interno, il gestore attua una politica di selezione degli OICR basata su valutazioni sia quantitative sia qualitative dei gestori, delle società di gestione, dei comparti e degli stili di gestione. Questo implica la considerazione di elementi tra i quali le performance, la capitalizzazione, l'analisi della redditività, il processo di investimento, la volatilità e la divisa dei fondi selezionati; Criteri di costruzione di portafoglio - Ai fini dell'ottimizzazione del portafoglio il gestore può avvalersi di metodologie quantitative. Relazione con il benchmark - Il gestore non si propone di replicare la composizione del benchmark.								
k) Tecniche di gestione dei rischi Il fondo utilizza tecniche di gestione dei rischi di portafoglio in relazione agli obiettivi e alla politica di investimento prefissata. In particolare, nell'ambito del grado di rischio proprio del fondo, la politica di selezione degli OICR è volta a contenere tale rischio, coerentemente con la disponibilità dei mercati, diversificando gli investimenti tra società di gestione, comparti e stili di gestione.									
l) Destinazione dei proventi Il fondo è a capitalizzazione dei proventi.									
10. Garanzie dell'investimento	L'Impresa di assicurazione non offre alcuna garanzia di rendimento minimo dell'investimento finanziario, in caso di riscatto e durante la vigenza del contratto. L'investitore-contraente assume il rischio connesso all'andamento negativo del valore delle quote dei fondi interni e, pertanto, esiste la possibilità di ricevere un ammontare inferiore all'investimento finanziario.								
11. Parametro di riferimento (c.d. Benchmark)	Di seguito si riporta la composizione del benchmark del fondo interno Global Bond collegato al presente contratto.								
	<table border="1"> <thead> <tr> <th>Fondo Interno</th> <th>Benchmark</th> <th>%</th> </tr> </thead> <tbody> <tr> <td rowspan="2">Global Bond</td> <td>Barcap Global Aggregate Total Return Euro Hedged</td> <td>75%</td> </tr> <tr> <td>BoA Merrill Lynch Global High Yield Constrained Total Return Euro Hedged</td> <td>25%</td> </tr> </tbody> </table>	Fondo Interno	Benchmark	%	Global Bond	Barcap Global Aggregate Total Return Euro Hedged	75%	BoA Merrill Lynch Global High Yield Constrained Total Return Euro Hedged	25%
Fondo Interno	Benchmark	%							
Global Bond	Barcap Global Aggregate Total Return Euro Hedged	75%							
	BoA Merrill Lynch Global High Yield Constrained Total Return Euro Hedged	25%							

Barcap Global Aggregate Total Return Euro Hedged

Il Barclays Capital Aggregate Bond Index è un indice ponderato sulla capitalizzazione di mercato dei principali titoli di stato, obbligazioni governative, obbligazioni corporate, e una piccola quantità di obbligazioni estere negoziate negli Stati Uniti. Bloomberg Ticker: LEGATREH Index

BoA Merrill Lynch Global High Yield Constrained Total Return Euro Hedged

Il BofA Merrill Lynch Global High Yield Index replica la performance dei titoli corporate emessi pubblicamente nei principali mercati mondiali. Gli emittenti inclusi non sono investment grade. Bloomberg Ticker: HWO0 Index

12. Classi di quote

Il Fondo Interno prevede due diverse classi di quote, in una sola delle quali è investito il Premio dell'Investitore-Contrainte.

13. Rappresentazione sintetica dei costi

La rappresentazione di seguito riportata si riferisce ad un piano di premi unici ricorrenti (periodicità annuale, premio unico ricorrente pari ad € 1.200,00) per una durata pari a 6 anni (totale premi ricorrenti versati pari a € 7.200,00).

La seguente tabella illustra l'incidenza dei costi sull'investimento finanziario riferita sia al momento della sottoscrizione sia all'orizzonte temporale d'investimento consigliato. Con riferimento al momento della sottoscrizione, il Premio pagato al netto dei costi delle coperture assicurative dei rischi demografici rappresenta il Capitale Nominale; quest'ultima grandezza al netto dei costi di caricamento e di altri costi iniziali rappresenta il Capitale Investito.

Tabella dell'investimento finanziario

		PREMIO INIZIALE E SUCCESSIVI
VOCI DI COSTO CONTESTUALI AL VERSAMENTO		
A	COSTI DI CARICAMENTO	3,40%
B	COSTI DELLE GARANZIE E/O IMMUNIZZAZIONE	0,00%
C	ALTRI COSTI CONTESTUALI AL VERSAMENTO	0,00%
D	BONUS, PREMI E RICONOSCIMENTI DI QUOTE	0,00%
E	COSTI DELLE COPERTURE ASSICURATIVE	0,10%
F	SPESE DI EMISSIONE	0,00%
SUCCESSIVE AL VERSAMENTO		
G	COSTI DI CARICAMENTO	0,00%
H	COMMISSIONI DI GESTIONE	1,80%
I	ALTRI COSTI SUCCESSIVI AL VERSAMENTO	0,46%
L	BONUS, PREMI E RICONOSCIMENTI DI QUOTE	0,00%
M	COSTI DELLE GARANZIE E/O IMMUNIZZAZIONE	0,00%
N	COSTI DELLE COPERTURE ASSICURATIVE	0,00%
COMPONENTI DELL'INVESTIMENTO FINANZIARIO		
O	PREMIO VERSATO	100,00%
P=O-(E + F)	CAPITALE NOMINALE	99,90%
Q=P-(A+B+C-D)	CAPITALE INVESTITO	96,50%

La struttura dei costi certi del primo versamento non si differenzia rispetto a quella dei versamenti successivi.

Avvertenza: La tabella dell'investimento finanziario rappresenta un'esemplificazione realizzata con riferimento ai soli costi la cui applicazione non è subordinata ad alcuna condizione. Per un'illustrazione completa di tutti i costi applicati si rinvia alla Sez. C), Parte I del Prospetto d'offerta.

B.1) INFORMAZIONI SULL'INVESTIMENTO FINANZIARIO – FONDO INTERNO COMMODITIES B

Denominazione	Commodities B - Premio Ricorrente
Codice	AF24
Finalità dell'investimento finanziario	Il fondo interno ha come obiettivo il significativo apprezzamento del capitale su un orizzonte di lungo periodo.
6. Tipologia di gestione del fondo interno	a) Tipologia di gestione del fondo interno A benchmark di tipo attivo.

	b) Obiettivo della gestione	In ogni caso, il fondo non si propone di replicare la composizione del benchmark.
	c) Qualifica	Non è prevista nessuna qualifica per il fondo interno.
	d) Valuta di denominazione	Euro
7. Orizzonte temporale d'investimento consigliato		In funzione delle caratteristiche del Fondo Interno e in base alla Comunicazione CONSOB n. DIN/DSE/9025454 del 24/3/2009 ("Istruzioni metodologiche per la determinazione dell'informativa sul profilo di rischio e sull'orizzonte temporale di investimento consigliato"), l'orizzonte temporale minimo consigliato è pari a 20 anni.
8. Profilo di rischio del fondo interno	e) Grado di rischio	L'investimento nel Fondo Interno comporta un grado di rischio alto. Il grado di rischio del Fondo Interno è il quinto in una scala crescente di sei classi qualitative di rischio (basso, medio-basso, medio, medio-alto, alto, molto-alto) e descrive sinteticamente il rischio connesso all'investimento finanziario e quindi la variabilità del rendimento del Fondo Interno.
	f) Scostamento dal benchmark	Il Fondo Interno è caratterizzato da una gestione attiva che comporta un rilevante scostamento dal benchmark. Il grado di scostamento dal benchmark sintetizza il contributo specifico dell'attività gestoria, che, nel caso di stile gestionale attivo, si articola in tre classi gestionali, i.e. contenuto, significativo e rilevante.
	g) Scenari probabilistici dell'investimento	Il fondo non presenta la qualifica di fondo garantito, immunizzato o a formula, pertanto non sono riportati gli scenari probabilistici dell'investimento finanziario.
9. Politica di investimento e rischi specifici del fondo interno	h) Categoria del fondo interno	Azionario Specializzato
	i.1) Principali tipologie di strumenti finanziari	Il fondo investe principalmente in parti di OICR specializzati nell'investimento in titoli azionari legati al settore energetico e alle materie prime. Alla data di redazione del presente documento, figurano all'interno del fondo investimenti principali in strumenti finanziari di tipo azionario. In ogni caso, non sono previsti vincoli di investimento specifici nei mercati sopra indicati.
	i.2) Aree geografiche	Prevalentemente mercati regolamentati globali.
	i.3) Categoria di emittenti	L'investimento avviene principalmente in parti di OICR specializzati nell'investimento in titoli azionari di tipo Commodities.
	i.4) Specifici fattori di rischio	<i>Paesi Emergenti</i> – Gli OICR potrebbero investire in maniera contenuta in strumenti finanziari di emittenti di Paesi Emergenti. <i>Rischio di cambio</i> – Il fondo può investire in maniera significativa in OICR esposti a rischi di cambio su valute straniere.
	i.5) Operazioni in strumenti finanziari derivati	Il fondo potrebbe investire in strumenti finanziari derivati con lo scopo di ridurre il rischio di investimento, senza comunque alterare le finalità, il grado di rischio e le altre caratteristiche del fondo stesso.
	i.6) Immunizzazione	Il fondo non è immunizzato.
	j) Tecniche di gestione del fondo	<i>Criteri di selezione degli strumenti finanziari</i> - Al fine di perseguire nel modo migliore possibile gli interessi dei partecipanti al fondo interno, il gestore attua una politica di selezione degli OICR basata su valutazioni sia quantitative sia qualitative dei gestori, delle società di gestione, dei comparti e degli stili di gestione. Questo implica la considerazione di elementi tra i quali le performance, la capitalizzazione, l'analisi della redditività, il processo di investimento, la volatilità e la divisa dei fondi selezionati; <i>Criteri di costruzione di portafoglio</i> - Ai fini dell'ottimizzazione del portafoglio il gestore può avvalersi di metodologie quantitative. <i>Relazione con il benchmark</i> - Il gestore non si propone di replicare la composizione del benchmark.
	k) Tecniche di gestione dei rischi	Il fondo utilizza tecniche di gestione dei rischi di portafoglio in relazione agli obiettivi e alla politica di investimento prefissata. In particolare, nell'ambito del grado di rischio proprio del fondo, la politica di selezione degli OICR è volta a contenere tale rischio, coerentemente con la disponibilità dei mercati, diversificando gli investimenti tra società di gestione, comparti e stili di gestione.
l) Destinazione dei proventi	Il fondo è a capitalizzazione dei proventi.	

10. Garanzie dell'investimento

L'impresa di assicurazione non offre alcuna garanzia di rendimento minimo dell'investimento finanziario, in caso di riscatto e durante la vigenza del contratto. L'investitore-contraente assume il rischio connesso all'andamento negativo del valore delle quote dei fondi interni e, pertanto, esiste la possibilità di ricevere un ammontare inferiore all'investimento finanziario.

11. Parametro di riferimento (c.d. Benchmark)

Di seguito si riporta la composizione del benchmark del fondo interno Commodities B collegato al presente contratto.

Fondo Interno	Benchmark	%
Commodities B	MSCI WORLD ENERGY	50%
	MSCI WORLD MATERIALS	50%

MSCI World Energy

MSCI World energy index è un indice elaborato da Morgan Stanley Capital International (MSCI) che pesa le performance di vari titoli azionari energetici quotati sui mercati internazionali. Codice Bloomberg: MXWOOEG.

MSCI World Materials

The MSCI World Materials index è un indice elaborato da Morgan Stanley Capital International (MSCI) che pesa le performance di vari titoli azionari legati alle materie prime quotati sui mercati internazionali. Codice Bloomberg: MXWOOML.

12. Classi di quote

Il Fondo Interno prevede due diverse classi di quote, in una sola delle quali è investito il Premio dell'Investitore-Contraente.

13. Rappresentazione sintetica dei costi

La rappresentazione di seguito riportata si riferisce ad un piano di premi unici ricorrenti (periodicità annuale, premio unico ricorrente pari ad € 1.200,00) per una durata pari a 6 anni (totale premi ricorrenti versati pari a € 7.200,00). La seguente tabella illustra l'incidenza dei costi sull'investimento finanziario riferita sia al momento della sottoscrizione sia all'orizzonte temporale d'investimento consigliato. Con riferimento al momento della sottoscrizione, il Premio pagato al netto dei costi delle coperture assicurative dei rischi demografici rappresenta il Capitale Nominale; quest'ultima grandezza al netto dei costi di caricamento e di altri costi iniziali rappresenta il Capitale Investito.

Tabella dell'investimento finanziario

		PREMIO INIZIALE E SUCCESSIVI
VOCI DI COSTO CONTESTUALI AL VERSAMENTO		
A	COSTI DI CARICAMENTO	3,40%
B	COSTI DELLE GARANZIE E/O IMMUNIZZAZIONE	0,00%
C	ALTRI COSTI CONTESTUALI AL VERSAMENTO	0,00%
D	BONUS, PREMI E RICONOSCIMENTI DI QUOTE	0,00%
E	COSTI DELLE COPERTURE ASSICURATIVE	0,10%
F	SPESE DI EMISSIONE	0,00%
SUCCESSIVE AL VERSAMENTO		
G	COSTI DI CARICAMENTO	0,00%
H	COMMISSIONI DI GESTIONE	2,10%
I	ALTRI COSTI SUCCESSIVI AL VERSAMENTO	0,41%
L	BONUS, PREMI E RICONOSCIMENTI DI QUOTE	0,00%
M	COSTI DELLE GARANZIE E/O IMMUNIZZAZIONE	0,00%
N	COSTI DELLE COPERTURE ASSICURATIVE	0,00%
COMPONENTI DELL'INVESTIMENTO FINANZIARIO		
O	PREMIO VERSATO	100,00%
P=O-(E + F)	CAPITALE NOMINALE	99,90%
Q=P-(A+B+C-D)	CAPITALE INVESTITO	96,50%

La struttura dei costi certi del primo versamento non si differenzia rispetto a quella dei versamenti successivi.

Avvertenza: La tabella dell'investimento finanziario rappresenta un'esemplificazione realizzata con riferimento ai soli costi la cui applicazione non è subordinata ad alcuna condizione. Per un'illustrazione completa di tutti i costi applicati si rinvia alla Sez. C), Parte I del Prospetto d'offerta.

B.1) INFORMAZIONI SULL'INVESTIMENTO FINANZIARIO – FONDO INTERNO MULTI ASSET SOLUTION	
	Denominazione Multi Asset Solution - Premio Ricorrente
	Codice AF23
	Finalità dell'investimento finanziario Il fondo interno ha come obiettivo l' incremento del capitale su un orizzonte di medio-lungo termine.
6. Tipologia di gestione del fondo interno	a) Tipologia di gestione del fondo interno A benchmark di tipo attivo
	b) Obiettivo della gestione Il fondo interno è caratterizzato da una gestione multi asset. In ogni caso, il fondo non si propone di replicare la composizione del benchmark.
	c) Qualifica Non è prevista nessuna qualifica per il fondo interno.
	d) Valuta di denominazione Euro
7. Orizzonte temporale d'investimento consigliato	In funzione delle caratteristiche del Fondo Interno e in base alla Comunicazione CONSOB n. DIN/DSE/9025454 del 24/3/2009 (“Istruzioni metodologiche per la determinazione dell'informativa sul profilo di rischio e sull'orizzonte temporale di investimento consigliato”), l'orizzonte temporale minimo consigliato è pari a 12 anni.
8. Profilo di rischio del fondo interno	e) Grado di rischio L'investimento nel Fondo Interno comporta un grado di rischio medio-basso. Il grado di rischio del Fondo Interno è il secondo in una scala crescente di sei classi qualitative di rischio (basso, medio-basso, medio, medio-alto, alto, molto-alto) e descrive sinteticamente il rischio connesso all'investimento finanziario e quindi la variabilità del rendimento del Fondo Interno.
	f) Scostamento dal benchmark Il Fondo Interno è caratterizzato da una gestione attiva che comporta un rilevante scostamento dal benchmark. Il grado di scostamento dal benchmark sintetizza il contributo specifico dell'attività gestoria, che, nel caso di stile gestionale attivo, si articola in tre classi gestionali, i.e. contenuto, significativo e rilevante.
	g) Scenari probabilistici dell'investimento Il fondo non presenta la qualifica di fondo garantito, immunizzato o a formula, pertanto non sono riportati gli scenari probabilistici dell'investimento finanziario.
9. Politica di investimento e rischi specifici del fondo interno	h) Categoria del fondo interno Flessibili
	i.1) Principali tipologie di strumenti finanziari Il fondo investe in parti di OICR specializzati nell'investimento nei principali mercati azionari globali e in OICR specializzati nell'investimento in titoli obbligazionari globali.
	i.2) Aree geografiche Prevalentemente nei mercati azionari globali, in maniera contenuta nei mercati obbligazionari globali.
	i.3) Categoria di emittenti Il fondo investe in parti di OICR specializzati nell'investimento nei principali mercati azionari globali e in OICR specializzati nell'investimento in titoli obbligazionari globali.
	i.4) Specifici fattori di rischio <i>Rischio di cambio</i> – Il fondo può investire in maniera significativa in OICR esposti a rischi di cambio su valute straniere.
	i.5) Operazioni in strumenti finanziari derivati Il fondo potrebbe investire in strumenti finanziari derivati con lo scopo di ridurre il rischio di investimento, senza comunque alterare le finalità, il grado di rischio e le altre caratteristiche del fondo stesso.
	i.6) Immunizzazione Il fondo non è immunizzato.
	j) Tecniche di gestione del fondo <i>Criteri di selezione degli strumenti finanziari</i> - Al fine di perseguire nel modo migliore possibile gli interessi dei partecipanti al fondo interno, il gestore attua una politica di selezione degli OICR basata su valutazioni sia quantitative sia qualitative dei gestori, delle società di gestione, dei comparti e degli stili di gestione. Questo implica la considerazione di elementi tra i quali le performance, la capitalizzazione, l'analisi della redditività, il processo di investimento, la volatilità e la divisa dei fondi selezionati; <i>Criteri di costruzione di portafoglio</i> - Ai fini dell'ottimizzazione del portafoglio il gestore può avvalersi di metodologie quantitative. <i>Relazione con il benchmark</i> - Il gestore non si propone di replicare la composizione del benchmark.
	k) Tecniche di gestione dei rischi Il fondo utilizza tecniche di gestione dei rischi di portafoglio in relazione agli obiettivi e alla politica di investimento prefissata. In particolare, nell'ambito del grado di rischio proprio del fondo, la politica di sele-

zione degli OICR è volta a contenere tale rischio, coerentemente con la disponibilità dei mercati, diversificando gli investimenti tra società di gestione, comparti e stili di gestione.

l) **Destinazione dei proventi** Il fondo è a capitalizzazione dei proventi.

10. Garanzie dell'investimento

L'impresa di assicurazione non offre alcuna garanzia di rendimento minimo dell'investimento finanziario, in caso di riscatto e durante la vigenza del contratto. L'investitore-contraente assume il rischio connesso all'andamento negativo del valore delle quote dei fondi interni e, pertanto, esiste la possibilità di ricevere un ammontare inferiore all'investimento finanziario.

11. Parametro di riferimento (c.d. Benchmark)

Di seguito si riporta la composizione del benchmark del fondo interno Multi Asset Solution collegato al presente contratto.

Fondo Interno	Benchmark	%
Multi Asset Solution	Eonia Capitalisation Index 7 Days	100%

EONIA Capitalization Index 7 Days

L'indice viene costruito sulla base dell'EONIA (Euro Overnight Index Average) che è un tasso di interesse overnight calcolato come media ponderata di tutte le operazioni di finanziamento non garantite sul mercato interbancario in euro. È stato istituito all'interno della zona euro da parte delle banche appartenenti al sistema. È utilizzato come punto di riferimento per i mercati monetari e finanziari della zona euro. Bloomberg Ticker: EONCAPL7 INDEX

12. Classi di quote

Il Fondo Interno prevede due diverse classi di quote, in una sola delle quali è investito il Premio dell'Investitore-Contrante.

13. Rappresentazione sintetica dei costi

La rappresentazione di seguito riportata si riferisce ad un piano di premi unici ricorrenti (periodicità annuale, premio unico ricorrente pari ad € 1.200,00) per una durata pari a 6 anni (totale premi ricorrenti versati pari a € 7.200,00).

La seguente tabella illustra l'incidenza dei costi sull'investimento finanziario riferita sia al momento della sottoscrizione sia all'orizzonte temporale d'investimento consigliato. Con riferimento al momento della sottoscrizione, il premio pagato al netto dei costi delle coperture assicurative dei rischi demografici rappresenta il Capitale Nominale; quest'ultima grandezza al netto dei costi di caricamento e di altri costi iniziali rappresenta il Capitale Investito.

Tabella dell'investimento finanziario

		PREMIO INIZIALE E SUCCESSIVI
VOCI DI COSTO CONTESTUALI AL VERSAMENTO		
A	COSTI DI CARICAMENTO	3,40%
B	COSTI DELLE GARANZIE E/O IMMUNIZZAZIONE	0,00%
C	ALTRI COSTI CONTESTUALI AL VERSAMENTO	0,00%
D	BONUS, PREMI E RICONOSCIMENTI DI QUOTE	0,00%
E	COSTI DELLE COPERTURE ASSICURATIVE	0,10%
F	SPESE DI EMISSIONE	0,00%
SUCCESSIVE AL VERSAMENTO		
G	COSTI DI CARICAMENTO	0,00%
H	COMMISSIONI DI GESTIONE	1,90%
I	ALTRI COSTI SUCCESSIVI AL VERSAMENTO	0,45%
L	BONUS, PREMI E RICONOSCIMENTI DI QUOTE	0,00%
M	COSTI DELLE GARANZIE E/O IMMUNIZZAZIONE	0,00%
N	COSTI DELLE COPERTURE ASSICURATIVE	0,00%
COMPONENTI DELL'INVESTIMENTO FINANZIARIO		
O	PREMIO VERSATO	100,00%
P=O-(E + F)	CAPITALE NOMINALE	99,90%
Q=P-(A+B+C-D)	CAPITALE INVESTITO	96,50%

La struttura dei costi certi del primo versamento non si differenzia rispetto a quella dei versamenti successivi.

Avvertenza: La tabella dell'investimento finanziario rappresenta un'esemplificazione realizzata con riferimento ai soli costi la cui applicazione non è subordinata ad alcuna condizione. Per un'illustrazione completa di tutti i costi applicati si rinvia alla Sez. C), Parte I del Prospetto d'offerta.

B.1) INFORMAZIONI SULL'INVESTIMENTO FINANZIARIO – FONDO INTERNO GLOBAL REAL ESTATE B	
	<p>Denominazione Global Real Estate B - Premio Ricorrente</p> <p>Codice AF25</p> <p>Finalità dell'investimento finanziario Il fondo interno ha come obiettivo il significativo apprezzamento del capitale su un orizzonte di lungo termine.</p>
6. Tipologia di gestione del fondo interno	<p>a) Tipologia di gestione del fondo interno A benchmark di tipo attivo.</p> <p>b) Obiettivo della gestione In ogni caso, il fondo non si propone di replicare la composizione del benchmark.</p> <p>c) Qualifica Non è prevista nessuna qualifica per il fondo interno.</p> <p>d) Valuta di denominazione Euro</p>
7. Orizzonte temporale d'investimento consigliato	In funzione delle caratteristiche del Fondo Interno e in base alla Comunicazione CONSOB n. DIN/DSE/9025454 del 24/3/2009 ("Istruzioni metodologiche per la determinazione dell'informativa sul profilo di rischio e sull'orizzonte temporale di investimento consigliato"), l'orizzonte temporale minimo consigliato è pari a 20 anni.
8. Profilo di rischio del fondo interno	<p>e) Grado di rischio L'investimento nel Fondo Interno comporta un grado di rischio alto. Il grado di rischio del Fondo Interno è il quinto in una scala crescente di sei classi qualitative di rischio (basso, medio-basso, medio, medio-alto, alto, molto-alto) e descrive sinteticamente il rischio connesso all'investimento finanziario e quindi la variabilità del rendimento del Fondo Interno.</p> <p>f) Scostamento dal benchmark Il Fondo Interno è caratterizzato da una gestione attiva che comporta un rilevante scostamento dal benchmark. Il grado di scostamento dal benchmark sintetizza il contributo specifico dell'attività gestoria, che, nel caso di stile gestionale attivo, si articola in tre classi gestionali, i.e. contenuto, significativo e rilevante.</p> <p>g) Scenari probabilistici dell'investimento Il fondo non presenta la qualifica di fondo garantito, immunizzato o a formula, pertanto non sono riportati gli scenari probabilistici dell'investimento finanziario.</p>
9. Politica di investimento e rischi specifici del fondo interno	<p>h) Categoria del fondo interno Azionario Specializzato</p> <p>i.1) Principali tipologie di strumenti finanziari Il fondo investe principalmente in parti di OICR specializzati nell'investimento in titoli azionari legati al settore immobiliare. Alla data di redazione del presente documento, figurano all'interno del fondo investimenti principali in strumenti finanziari di tipo azionario. In ogni caso, non sono previsti vincoli di investimento specifici nei mercati sopra indicati. Inoltre il fondo potrebbe assumere esposizione su mercati in via di sviluppo.</p> <p>i.2) Aree geografiche Prevalentemente mercati regolamentati globali.</p> <p>i.3) Categoria di emittenti L'investimento avviene principalmente in parti di OICR specializzati nell'investimento in titoli azionari real estate.</p> <p>i.4) Specifici fattori di rischio <i>Paesi Emergenti</i> – Il fondo potrebbe investire in maniera contenuta nei mercati dei Paesi Emergenti. <i>Rischio di cambio</i> – Il fondo può investire in maniera significativa in OICR esposti a rischi di cambio su valute straniere.</p> <p>i.5) Operazioni in strumenti finanziari derivati Il fondo potrebbe investire in strumenti finanziari derivati con lo scopo di ridurre il rischio di investimento, senza comunque alterare le finalità, il grado di rischio e le altre caratteristiche del fondo stesso.</p> <p>i.6) Immunizzazione Il fondo non è immunizzato.</p> <p>j) Tecniche di gestione del fondo Criteri di selezione degli strumenti finanziari - Al fine di perseguire nel modo migliore possibile gli interessi dei partecipanti al fondo interno, il gestore attua una politica di selezione degli OICR basata su valutazioni sia quantitative sia qualitative dei gestori, delle società di gestione, dei comparti e degli stili di gestione. Questo implica la considerazione di elementi tra i quali le performance, la capitalizza-</p>

zione, l'analisi della redditività, il processo di investimento, la volatilità e la divisa dei fondi selezionati;
 Criteri di costruzione di portafoglio - Ai fini dell'ottimizzazione del portafoglio il gestore può avvalersi di metodologie quantitative.
 Relazione con il benchmark - Il gestore non si propone di replicare la composizione del benchmark.

k) **Tecniche di gestione dei rischi**
 Il fondo utilizza tecniche di gestione dei rischi di portafoglio in relazione agli obiettivi e alla politica di investimento prefissata. In particolare, nell'ambito del grado di rischio proprio del fondo, la politica di selezione degli OICR è volta a contenere tale rischio, coerentemente con la disponibilità dei mercati, diversificando gli investimenti tra società di gestione, comparti e stili di gestione.

l) **Destinazione dei proventi**
 Il fondo è a capitalizzazione dei proventi.

10. Garanzie dell'investimento

L'impresa di assicurazione non offre alcuna garanzia di rendimento minimo dell'investimento finanziario, in caso di riscatto e durante la vigenza del contratto. L'investitore-contraente assume il rischio connesso all'andamento negativo del valore delle quote dei fondi interni e, pertanto, esiste la possibilità di ricevere un ammontare inferiore all'investimento finanziario.

11. Parametro di riferimento (c.d. Benchmark)

Di seguito si riporta la composizione del benchmark del fondo interno Global Real Estate B collegato al presente contratto.

Fondo Interno	Benchmark	%
Global Real Estate B	FTSE EPRA NAREIT Real Estate Index	100%

FTSE EPRA NAREIT Real Estate Index
 L'indice FTSE EPRA/NAREIT Global Real Estate B è stato strutturato con lo scopo di fornire una misura delle performance dei titoli real estate quotati sui mercati globali. L'indice ha incluso anche i mercati dei Paesi Emergenti e quindi può essere scomposto tra Paesi in via di Sviluppo e Paesi Emergenti. Codice Bloomberg: ENGL.

12. Classi di quote

Il Fondo Interno prevede due diverse classi di quote, in una sola delle quali è investito il Premio dell'Investitore-Contraente.

13. Rappresentazione sintetica dei costi

La rappresentazione di seguito riportata si riferisce ad un piano di premi unici ricorrenti (periodicità annuale, premio unico ricorrente pari ad € 1.200,00) per una durata pari a 6 anni (totale premi ricorrenti versati pari a € 7.200,00).

La seguente tabella illustra l'incidenza dei costi sull'investimento finanziario riferita sia al momento della sottoscrizione sia all'orizzonte temporale d'investimento consigliato. Con riferimento al momento della sottoscrizione, il premio pagato al netto dei costi delle coperture assicurative dei rischi demografici rappresenta il Capitale Nominale; quest'ultima grandezza al netto dei costi di caricamento e di altri costi iniziali rappresenta il Capitale Investito.

Tabella dell'investimento finanziario

VOCI DI COSTO		PREMIO INIZIALE E SUCCESSIVI
CONTESTUALI AL VERSAMENTO		
A	COSTI DI CARICAMENTO	3,40%
B	COSTI DELLE GARANZIE E/O IMMUNIZZAZIONE	0,00%
C	ALTRI COSTI CONTESTUALI AL VERSAMENTO	0,00%
D	BONUS, PREMI E RICONOSCIMENTI DI QUOTE	0,00%
E	COSTI DELLE COPERTURE ASSICURATIVE	0,10%
F	SPESE DI EMISSIONE	0,00%
SUCCESSIVE AL VERSAMENTO		
G	COSTI DI CARICAMENTO	0,00%
H	COMMISSIONI DI GESTIONE	2,10%
I	ALTRI COSTI SUCCESSIVI AL VERSAMENTO	0,37%
L	BONUS, PREMI E RICONOSCIMENTI DI QUOTE	0,00%
M	COSTI DELLE GARANZIE E/O IMMUNIZZAZIONE	0,00%
N	COSTI DELLE COPERTURE ASSICURATIVE	0,00%

COMPONENTI DELL'INVESTIMENTO FINANZIARIO

O	PREMIO VERSATO	100,00%
P=O-(E + F)	CAPITALE NOMINALE	99,90%
Q=P-(A+B+C-D)	CAPITALE INVESTITO	96,50%

La struttura dei costi certi del primo versamento non si differenzia rispetto a quella dei versamenti successivi.

Avvertenza: La tabella dell'investimento finanziario rappresenta un'esemplificazione realizzata con riferimento ai soli costi la cui applicazione non è subordinata ad alcuna condizione. Per un'illustrazione completa di tutti i costi applicati si rinvia alla Sez. C), Parte I del Prospetto d'offerta.

B.1) INFORMAZIONI SULL'INVESTIMENTO FINANZIARIO – FONDO INTERNO EMERGING MARKET DEBT

Denominazione	Emerging Market Debt - Premio Ricorrente
Codice	AF26
Finalità dell'investimento finanziario	Il fondo interno ha come obiettivo la conservazione nonché il graduale incremento del capitale su un orizzonte di lungo termine.

6. Tipologia di gestione del fondo interno

a) Tipologia di gestione del fondo interno	A benchmark di tipo attivo.
b) Obiettivo della gestione	In ogni caso, il fondo non si propone di replicare la composizione del benchmark.
c) Qualifica	Non è prevista nessuna qualifica per il fondo interno.
d) Valuta di denominazione	Euro

7. Orizzonte temporale d'investimento consigliato

In funzione delle caratteristiche del Fondo Interno e in base alla Comunicazione CONSOB n. DIN/DSE/9025454 del 24/3/2009 ("Istruzioni metodologiche per la determinazione dell'informativa sul profilo di rischio e sull'orizzonte temporale di investimento consigliato"), l'orizzonte temporale minimo consigliato è pari a 20 anni.

8. Profilo di rischio del fondo interno

e) Grado di rischio	L'investimento nel Fondo Interno comporta un grado di rischio alto. Il grado di rischio del Fondo Interno è il quinto in una scala crescente di sei classi qualitative di rischio (basso, medio-basso, medio, medio-alto, alto, molto-alto) e descrive sinteticamente il rischio connesso all'investimento finanziario e quindi la variabilità del rendimento del Fondo Interno.
f) Scostamento dal benchmark	Il Fondo Interno è caratterizzato da una gestione attiva che comporta un rilevante scostamento dal benchmark. Il grado di scostamento dal benchmark sintetizza il contributo specifico dell'attività gestoria, che, nel caso di stile gestionale attivo, si articola in tre classi gestionali, i.e. contenuto, significativo e rilevante.
g) Scenari probabilistici dell'investimento	Il fondo non presenta la qualifica di fondo garantito, immunizzato o a formula, pertanto non sono riportati gli scenari probabilistici dell'investimento finanziario.

9. Politica di investimento e rischi specifici del fondo interno

h) Categoria del fondo interno	Obbligazionari puri internazionali governativi medio/lungo termine
i.1) Principali tipologie di strumenti finanziari	Il fondo investe principalmente in parti di OICR specializzati nell'investimento in titoli obbligazionari emessi da emittenti governativi e sovranazionali e societari. Alla data di redazione del presente documento, figurano all'interno del fondo investimenti principali in strumenti finanziari di tipo obbligazionario. In ogni caso, non è prevista la possibilità di investire in strumenti finanziari di tipo azionario.
i.2) Aree geografiche	Prevalentemente mercati regolamentati emergenti.
i.3) Categoria di emittenti	Il fondo investe principalmente in parti di OICR specializzati nell'investimento in titoli obbligazionari emessi da emittenti governativi e sovranazionali appartenenti a Paesi Emergenti appartenenti a Paesi Emergenti.

	<p>i.4) Specifici fattori di rischio Paesi Emergenti – Il fondo potrebbe investire in maniera contenuta nei mercati dei Paesi Emergenti. Rischio di cambio – Il fondo può investire in maniera significativa in OICR esposti a rischi di cambio su valute straniere.</p> <p>i.5) Operazioni in strumenti finanziari derivati Il fondo potrebbe investire in strumenti finanziari derivati con lo scopo di ridurre il rischio di investimento, senza comunque alterare le finalità, il grado di rischio e le altre caratteristiche del fondo stesso.</p> <p>i.6) Immunizzazione Il fondo non è immunizzato.</p> <p>j) Tecniche di gestione del fondo Criteri di selezione degli strumenti finanziari - Al fine di perseguire nel modo migliore possibile gli interessi dei partecipanti al fondo interno, il gestore attua una politica di selezione degli OICR basata su valutazioni sia quantitative sia qualitative dei gestori, delle società di gestione, dei comparti e degli stili di gestione. Questo implica la considerazione di elementi tra i quali le performance, la capitalizzazione, l'analisi della redditività, il processo di investimento, la volatilità e la divisa dei fondi selezionati; Criteri di costruzione di portafoglio - Ai fini dell'ottimizzazione del portafoglio il gestore può avvalersi di metodologie quantitative. Relazione con il benchmark - Il gestore non si propone di replicare la composizione del benchmark.</p> <p>k) Tecniche di gestione dei rischi Il fondo utilizza tecniche di gestione dei rischi di portafoglio in relazione agli obiettivi e alla politica di investimento prefissata. In particolare, nell'ambito del grado di rischio proprio del fondo, la politica di selezione degli OICR è volta a contenere tale rischio, coerentemente con la disponibilità dei mercati, diversificando gli investimenti tra società di gestione, comparti e stili di gestione.</p> <p>l) Destinazione dei proventi Il fondo è a capitalizzazione dei proventi.</p>										
<p>10. Garanzie dell'investimento</p>	<p>L'impresa di assicurazione non offre alcuna garanzia di rendimento minimo dell'investimento finanziario, in caso di riscatto e durante la vigenza del contratto. L'investitore-contraente assume il rischio connesso all'andamento negativo del valore delle quote dei fondi interni e, pertanto, esiste la possibilità di ricevere un ammontare inferiore all'investimento finanziario.</p>										
<p>11. Parametro di riferimento (c.d. Benchmark)</p>	<p>Di seguito si riporta la composizione del benchmark del fondo interno Emerging Market Debt collegato al presente contratto.</p> <table border="1" data-bbox="459 1261 1481 1413"> <thead> <tr> <th>Fondo Interno</th> <th>Benchmark</th> <th>%</th> </tr> </thead> <tbody> <tr> <td rowspan="3">Emerging Market Debt</td> <td>JPM GBI-EM Global Diversified</td> <td>50%</td> </tr> <tr> <td>JPM EMBI Global Diversified</td> <td>40%</td> </tr> <tr> <td>JPM CEMBI Broad Diversified</td> <td>10%</td> </tr> </tbody> </table> <p>JPM GBI-EM Global Diversified: Il JPM GBI-EM Global Diversified è un indice globale che rappresenta i titoli di debito dei mercati emergenti. Replica obbligazioni emesse in valute locali. Bloomberg ticker: CEMBI Index</p> <p>JPM EMBI Global Diversified: L'Emerging Markets Bond Index Plus è un indice che fa riferimento ai rendimenti di strumenti di debito negoziati nei mercati emergenti. L'indice EMBI regolare copre obbligazioni denominate in dollari, prestiti e Eurobond. Bloomberg ticker: GBI EM LC Index</p> <p>JPM CEMBI Broad Diversified: L'indice Emerging Market Bond Corporate Index (CEMBI) fa riferimento ai rendimenti di strumenti di debito denominati in USD emessi da società dei mercati emergenti, rispettivamente. Bloomberg ticker: EMBI GD Index</p>	Fondo Interno	Benchmark	%	Emerging Market Debt	JPM GBI-EM Global Diversified	50%	JPM EMBI Global Diversified	40%	JPM CEMBI Broad Diversified	10%
Fondo Interno	Benchmark	%									
Emerging Market Debt	JPM GBI-EM Global Diversified	50%									
	JPM EMBI Global Diversified	40%									
	JPM CEMBI Broad Diversified	10%									
<p>12. Classi di quote</p>	<p>Il Fondo Interno prevede due diverse classi di quote, in una sola delle quali è investito il Premio dell'Investitore-Contrante.</p>										
<p>13. Rappresentazione sintetica dei costi</p>	<p>La rappresentazione di seguito riportata si riferisce ad un piano di premi unici ricorrenti (periodicità annuale, premio unico ricorrente pari ad € 1.200,00) per una durata pari a 6 anni (totali premi ricorrenti versati pari a € 7.200,00).</p>										

La seguente tabella illustra l'incidenza dei costi sull'investimento finanziario riferita sia al momento della sottoscrizione sia all'orizzonte temporale d'investimento consigliato. Con riferimento al momento della sottoscrizione, il premio pagato al netto dei costi delle coperture assicurative dei rischi demografici rappresenta il Capitale Nominale; quest'ultima grandezza al netto dei costi di caricamento e di altri costi iniziali rappresenta il Capitale Investito.

Tabella dell'investimento finanziario

		PREMIO INIZIALE E SUCCESSIVI
VOCI DI COSTO		
CONTESTUALI AL VERSAMENTO		
A	COSTI DI CARICAMENTO	3,40%
B	COSTI DELLE GARANZIE E/O IMMUNIZZAZIONE	0,00%
C	ALTRI COSTI CONTESTUALI AL VERSAMENTO	0,00%
D	BONUS, PREMI E RICONOSCIMENTI DI QUOTE	0,00%
E	COSTI DELLE COPERTURE ASSICURATIVE	0,10%
F	SPESE DI EMISSIONE	0,00%
SUCCESSIVE AL VERSAMENTO		
G	COSTI DI CARICAMENTO	0,00%
H	COMMISSIONI DI GESTIONE	1,90%
I	ALTRI COSTI SUCCESSIVI AL VERSAMENTO	0,37%
L	BONUS, PREMI E RICONOSCIMENTI DI QUOTE	0,00%
M	COSTI DELLE GARANZIE E/O IMMUNIZZAZIONE	0,00%
N	COSTI DELLE COPERTURE ASSICURATIVE	0,00%
COMPONENTI DELL'INVESTIMENTO FINANZIARIO		
O	PREMIO VERSATO	100,00%
P=O-(E + F)	CAPITALE NOMINALE	99,90%
Q=P-(A+B+C-D)	CAPITALE INVESTITO	96,50%

La struttura dei costi certi del primo versamento non si differenzia rispetto a quella dei versamenti successivi.

Avvertenza: La tabella dell'investimento finanziario rappresenta un'esemplificazione realizzata con riferimento ai soli costi la cui applicazione non è subordinata ad alcuna condizione. Per un'illustrazione completa di tutti i costi applicati si rinvia alla Sez. C), Parte I del Prospetto d'offerta.

**B.1) INFORMAZIONI SULL'INVESTIMENTO FINANZIARIO – FONDO INTERNO
CHINA EQUITY**

Denominazione	China Equity - Premio Ricorrente
Codice	AF27
Finalità dell'investimento finanziario	Il fondo interno ha come obiettivo il significativo apprezzamento del capitale su un orizzonte di lungo periodo.

6. Tipologia di gestione del fondo interno

a) Tipologia di gestione del fondo interno	A benchmark di tipo attivo.
b) Obiettivo della gestione	In ogni caso, il fondo non si propone di replicare la composizione del benchmark.
c) Qualifica	Non è prevista nessuna qualifica per il fondo interno.
d) Valuta di denominazione	Euro

7. Orizzonte temporale d'investimento consigliato

In funzione delle caratteristiche del Fondo Interno e in base alla Comunicazione CONSOB n. DIN/DSE/9025454 del 24/3/2009 ("Istruzioni metodologiche per la determinazione dell'informativa sul profilo di rischio e sull'orizzonte temporale di investimento consigliato"), l'orizzonte temporale minimo consigliato è pari a 20 anni.

8. Profilo di rischio del fondo interno

e) **Grado di rischio** L'investimento nel Fondo Interno comporta un grado di rischio alto. Il grado di rischio del Fondo Interno è il quinto in una scala crescente di sei classi qualitative di rischio (basso, medio-basso, medio, medio-alto, alto, molto-alto) e descrive sinteticamente il rischio connesso all'investimento finanziario e quindi la variabilità del rendimento del Fondo Interno.

	<p>f) Scostamento dal benchmark Il Fondo Interno è caratterizzato da una gestione attiva che comporta un rilevante scostamento dal benchmark. Il grado di scostamento dal benchmark sintetizza il contributo specifico dell'attività gestoria, che, nel caso di stile gestionale attivo, si articola in tre classi gestionali, i.e. contenuto, significativo e rilevante.</p>						
	<p>g) Scenari probabilistici dell'investimento Il fondo non presenta la qualifica di fondo garantito, immunizzato o a formula, pertanto non sono riportati gli scenari probabilistici dell'investimento finanziario.</p>						
<p>9. Politica di investimento e rischi specifici del fondo interno</p>	<p>h) Categoria del fondo interno Azionario specializzato</p> <p>i.1) Principali tipologie di strumenti finanziari Il fondo investe principalmente in parti di OICR specializzati nell'investimento in titoli azionari di China, Taiwan e Hong Kong.</p> <p>i.2) Aree geografiche Prevalentemente mercati di China, Taiwan e Hong Kong</p> <p>i.3) Categoria di emittenti Il fondo investe principalmente in parti di OICR specializzati nell'investimento in titoli azionari di China, Taiwan e Hong Kong.</p> <p>i.4) Specifici fattori di rischio <i>Paesi Emergenti</i> – Il fondo potrebbe investire in maniera contenuta nei mercati dei Paesi Emergenti. <i>Rischio di cambio</i> – Il fondo può investire in maniera significativa in OICR esposti a rischi di cambio su valute straniere.</p> <p>i.5) Operazioni in strumenti finanziari derivati Il fondo potrebbe investire in strumenti finanziari derivati con lo scopo di ridurre il rischio di investimento, senza comunque alterare le finalità, il grado di rischio e le altre caratteristiche del fondo stesso.</p> <p>i.6) Immunizzazione Il fondo non è immunizzato.</p> <p>j) Tecniche di gestione del fondo Criteri di selezione degli strumenti finanziari - Al fine di perseguire nel modo migliore possibile gli interessi dei partecipanti al fondo interno, il gestore attua una politica di selezione degli OICR basata su valutazioni sia quantitative sia qualitative dei gestori, delle società di gestione, dei comparti e degli stili di gestione. Questo implica la considerazione di elementi tra i quali le performance, la capitalizzazione, l'analisi della redditività, il processo di investimento, la volatilità e la divisa dei fondi selezionati; Criteri di costruzione di portafoglio - Ai fini dell'ottimizzazione del portafoglio il gestore può avvalersi di metodologie quantitative. Relazione con il benchmark - il gestore non si propone di replicare la composizione del benchmark.</p> <p>k) Tecniche di gestione dei rischi Il fondo utilizza tecniche di gestione dei rischi di portafoglio in relazione agli obiettivi e alla politica di investimento prefissata. In particolare, nell'ambito del grado di rischio proprio del fondo, la politica di selezione degli OICR è volta a contenere tale rischio, coerentemente con la disponibilità dei mercati, diversificando gli investimenti tra società di gestione, comparti e stili di gestione.</p> <p>l) Destinazione dei proventi Il fondo è a capitalizzazione dei proventi.</p>						
<p>10. Garanzie dell'investimento</p>	<p>L'impresa di assicurazione non offre alcuna garanzia di rendimento minimo dell'investimento finanziario, in caso di riscatto e durante la vigenza del contratto. L'investitore-contraente assume il rischio connesso all'andamento negativo del valore delle quote dei fondi interni e, pertanto, esiste la possibilità di ricevere un ammontare inferiore all'investimento finanziario.</p>						
<p>11. Parametro di riferimento (c.d. Benchmark)</p>	<p>Di seguito si riporta la composizione del benchmark del fondo interno China Equity collegato al presente contratto.</p> <table border="1" data-bbox="459 1888 1476 1973"> <thead> <tr> <th>Fondo Interno</th> <th>Benchmark</th> <th>%</th> </tr> </thead> <tbody> <tr> <td>China Equity</td> <td>MSCI Golden Dragon</td> <td>100%</td> </tr> </tbody> </table> <p>MSCI Golden Dragon: L'indice MSCI Golden Dragon rappresenta la performance del mercato azionario di China, Taiwan e Hong Kong</p>	Fondo Interno	Benchmark	%	China Equity	MSCI Golden Dragon	100%
Fondo Interno	Benchmark	%					
China Equity	MSCI Golden Dragon	100%					

Bloomberg ticker: MXGD Index

12. Classi di quote

Il Fondo Interno prevede due diverse classi di quote, in una sola delle quali è investito il Premio dell'Investitore-Contrante.

13. Rappresentazione sintetica dei costi

La rappresentazione di seguito riportata si riferisce ad un piano di premi unici ricorrenti (periodicità annuale, premio unico ricorrente pari ad € 1.200,00) per una durata pari a 6 anni (totali premi ricorrenti versati pari a € 7.200,00).

La seguente tabella illustra l'incidenza dei costi sull'investimento finanziario riferita sia al momento della sottoscrizione sia all'orizzonte temporale d'investimento consigliato. Con riferimento al momento della sottoscrizione, il premio pagato al netto dei costi delle coperture assicurative dei rischi demografici rappresenta il Capitale Nominale; quest'ultima grandezza al netto dei costi di caricamento e di altri costi iniziali rappresenta il Capitale Investito.

Tabella dell'investimento finanziario

		PREMIO INIZIALE E SUCCESSIVI
VOCI DI COSTO		
CONTESTUALI AL VERSAMENTO		
A	COSTI DI CARICAMENTO	3,40%
B	COSTI DELLE GARANZIE E/O IMMUNIZZAZIONE	0,00%
C	ALTRI COSTI CONTESTUALI AL VERSAMENTO	0,00%
D	BONUS, PREMI E RICONOSCIMENTI DI QUOTE	0,00%
E	COSTI DELLE COPERTURE ASSICURATIVE	0,10%
F	SPESE DI EMISSIONE	0,00%
SUCCESSIVE AL VERSAMENTO		
G	COSTI DI CARICAMENTO	0,00%
H	COMMISSIONI DI GESTIONE	2,20%
I	ALTRI COSTI SUCCESSIVI AL VERSAMENTO	0,37%
L	BONUS, PREMI E RICONOSCIMENTI DI QUOTE	0,00%
M	COSTI DELLE GARANZIE E/O IMMUNIZZAZIONE	0,00%
N	COSTI DELLE COPERTURE ASSICURATIVE	0,00%
COMPONENTI DELL'INVESTIMENTO FINANZIARIO		
O	PREMIO VERSATO	100,00%
P=O-(E + F)	CAPITALE NOMINALE	99,90%
Q=P-(A+B+C-D)	CAPITALE INVESTITO	96,50%

La struttura dei costi certi del primo versamento non si differenzia rispetto a quella dei versamenti successivi.

Avvertenza: La tabella dell'investimento finanziario rappresenta un'esemplificazione realizzata con riferimento ai soli costi la cui applicazione non è subordinata ad alcuna condizione. Per un'illustrazione completa di tutti i costi applicati si rinvia alla Sez. C), Parte I del Prospetto d'offerta.

B.1) INFORMAZIONI SULL'INVESTIMENTO FINANZIARIO – FONDO INTERNO EURO CREDIT

Denominazione	Euro Credit - Premio Ricorrente
Codice	AF28
Finalità finanziario	Il fondo interno ha come obiettivo la conservazione nonché il graduale dell'investimento incremento del capitale su un orizzonte di lungo termine.
a) Tipologia di gestione del fondo interno	A benchmark di tipo attivo.
b) Obiettivo della gestione	In ogni caso, il fondo non si propone di replicare la composizione del benchmark.
c) Qualifica	Non è prevista nessuna qualifica per il fondo interno.
d) Valuta di denominazione	Euro

6. Tipologia di gestione del fondo interno

7. Orizzonte temporale d'investimento consigliato

In funzione delle caratteristiche del Fondo Interno e in base alla Comunicazione CONSOB n. DIN/DSE/9025454 del 24/3/2009 ("Istruzioni metodologiche per la determinazione dell'informativa sul profilo di rischio e sull'orizzonte temporale di investimento consigliato"), l'orizzonte temporale minimo consigliato è pari a 16 anni.

<p>8. Profilo di rischio del fondo interno</p>	<p>e) Grado di rischio L'investimento nel Fondo Interno comporta un grado di rischio medio. Il grado di rischio del Fondo Interno è il terzo in una scala crescente di sei classi qualitative di rischio (basso, medio-basso, medio, medio-alto, alto, molto-alto) e descrive sinteticamente il rischio connesso all'investimento finanziario e quindi la variabilità del rendimento del Fondo Interno.</p> <p>f) Scostamento dal benchmark Il Fondo Interno è caratterizzato da una gestione attiva che comporta un contenuto scostamento dal benchmark. Il grado di scostamento dal benchmark sintetizza il contributo specifico dell'attività gestoria, che, nel caso di stile gestionale attivo, si articola in tre classi gestionali, i.e. contenuto, significativo e rilevante.</p> <p>g) Scenari probabilistici dell'investimento Il fondo non presenta la qualifica di fondo garantito, immunizzato o a formula, pertanto non sono riportati gli scenari probabilistici dell'investimento finanziario.</p>
<p>9. Politica di investimento e rischi benefici del fondo interno</p>	<p>h) Categoria del fondo interno Obbligazionari puro euro corporate</p> <p>i.1) Principali tipologie di strumenti finanziari Il fondo investe principalmente in parti di OICR specializzati nell'investimento in titoli obbligazionari emessi da emittenti governativi appartenenti all'area Euro. Alla data di redazione del presente documento, figurano all'interno del fondo investimenti principali in strumenti finanziari di tipo obbligazionario. In ogni caso, non è prevista la possibilità di investire in strumenti finanziari di tipo azionario.</p> <p>i.2) Aree geografiche Prevalentemente mercati regolamentati dei paesi appartenenti all'area Euro.</p> <p>i.3) Categoria di emittenti Il fondo investe principalmente in parti di OICR specializzati nell'investimento in titoli obbligazionari emessi da emittenti governativi appartenenti all'area Euro.</p> <p>i.4) Specifici fattori di rischio <i>Rischio di cambio</i> – Il fondo può investire in maniera contenuta in OICR esposti a rischi di cambio su valute straniere.</p> <p>i.5) Operazioni in strumenti finanziari derivati Il fondo potrebbe investire in strumenti finanziari derivati con lo scopo di ridurre il rischio di investimento, senza comunque alterare le finalità, il grado di rischio e le altre caratteristiche del fondo stesso.</p> <p>i.6) Immunizzazione Il fondo non è immunizzato.</p> <p>j) Tecniche di gestione del fondo <i>Criteri di selezione degli strumenti finanziari</i> - Al fine di perseguire nel modo migliore possibile gli interessi dei partecipanti al fondo interno, il gestore attua una politica di selezione degli OICR basata su valutazioni sia quantitative sia qualitative dei gestori, delle società di gestione, dei comparti e degli stili di gestione. Questo implica la considerazione di elementi tra i quali le performance, la capitalizzazione, l'analisi della redditività, il processo di investimento, la volatilità e la divisa dei fondi selezionati; <i>Criteri di costruzione di portafoglio</i> - Ai fini dell'ottimizzazione del portafoglio il gestore può avvalersi di metodologie quantitative. <i>Relazione con il benchmark</i> - Il gestore non si propone di replicare la composizione del benchmark.</p> <p>k) Tecniche di gestione dei rischi Il fondo utilizza tecniche di gestione dei rischi di portafoglio in relazione agli obiettivi e alla politica di investimento prefissata. In particolare, nell'ambito del grado di rischio proprio del fondo, la politica di selezione degli OICR è volta a contenere tale rischio, coerentemente con la disponibilità dei mercati, diversificando gli investimenti tra società di gestione, comparti e stili di gestione.</p> <p>l) Destinazione dei proventi Il fondo è a capitalizzazione dei proventi.</p>
<p>10. Garanzie dell'investimento</p>	<p>L'impresa di assicurazione non offre alcuna garanzia di rendimento minimo dell'investimento finanziario, in caso di riscatto e durante la vigenza del contratto. L'investitore-contraente assume il rischio connesso all'andamento negativo del valore delle quote dei fondi interni e, pertanto, esiste la possibilità di ricevere un ammontare inferiore all'investimento finanziario.</p>

11. Parametro di riferimento (c.d. Benchmark)

Di seguito si riporta la composizione del benchmark del fondo interno Euro Credit collegato al presente contratto.

Fondo Interno	Benchmark	%
Euro Credit	Iboxx Euro Corporate Bond Index	100%

Iboxx Euro Corporate Bond Index:

L'indice Iboxx rappresenta il mercato delle obbligazioni corporate investment grade europee e denominate in Euro. Sono inclusi i titoli a tasso fisso, gli zero coupon, le obbligazioni a cedola fissa. Bloomberg Ticker: QW5A Index

12. Classi di quote

Il Fondo Interno prevede due diverse classi di quote, in una sola delle quali è investito il Premio dell'Investitore-Contraente.

13. Rappresentazione sintetica dei costi

La rappresentazione di seguito riportata si riferisce ad un piano di premi unici ricorrenti (periodicità annuale, premio unico ricorrente pari ad € 1.200,00) per una durata pari a 6 anni (totali premi ricorrenti versati pari a € 7.200,00).

La seguente tabella illustra l'incidenza dei costi sull'investimento finanziario riferita sia al momento della sottoscrizione sia all'orizzonte temporale d'investimento consigliato. Con riferimento al momento della sottoscrizione, il premio pagato al netto dei costi delle coperture assicurative dei rischi demografici rappresenta il Capitale Nominale; quest'ultima grandezza al netto dei costi di caricamento e di altri costi iniziali rappresenta il Capitale Investito.

Tabella dell'investimento finanziario

		PREMIO INIZIALE E SUCCESSIVI
VOCI DI COSTO CONTESTUALI AL VERSAMENTO		
A	COSTI DI CARICAMENTO	3,40%
B	COSTI DELLE GARANZIE E/O IMMUNIZZAZIONE	0,00%
C	ALTRI COSTI CONTESTUALI AL VERSAMENTO	0,00%
D	BONUS, PREMI E RICONOSCIMENTI DI QUOTE	0,00%
E	COSTI DELLE COPERTURE ASSICURATIVE	0,10%
F	SPESE DI EMISSIONE	0,00%
SUCCESSIVE AL VERSAMENTO		
G	COSTI DI CARICAMENTO	0,00%
H	COMMISSIONI DI GESTIONE	1,70%
I	ALTRI COSTI SUCCESSIVI AL VERSAMENTO	0,40%
L	BONUS, PREMI E RICONOSCIMENTI DI QUOTE	0,00%
M	COSTI DELLE GARANZIE E/O IMMUNIZZAZIONE	0,00%
N	COSTI DELLE COPERTURE ASSICURATIVE	0,00%
COMPONENTI DELL'INVESTIMENTO FINANZIARIO		
O	PREMIO VERSATO	100,00%
P=O-(E + F)	CAPITALE NOMINALE	99,90%
Q=P-(A+B+C-D)	CAPITALE INVESTITO	96,50%

La struttura dei costi certi del primo versamento non si differenzia rispetto a quella dei versamenti successivi.

Avvertenza: La tabella dell'investimento finanziario rappresenta un'esemplificazione realizzata con riferimento ai soli costi la cui applicazione non è subordinata ad alcuna condizione. Per un'illustrazione completa di tutti i costi applicati si rinvia alla Sez. C), Parte I del Prospetto d'offerta.

B.1) INFORMAZIONI SULL'INVESTIMENTO FINANZIARIO – FONDO INTERNO SECURE PLUS

Denominazione	Secure Plus - Premio Ricorrente
Codice	AF29
Finalità dell'investimento finanziario	Il fondo interno ha come obiettivo la conservazione del capitale su un orizzonte di lungo termine.
a) Tipologia di gestione del fondo interno	A benchmark.

6. Tipologia di gestione del fondo interno

	<p>b) Obiettivo della gestione Il fondo interno è caratterizzato da una gestione attiva. In ogni caso, il fondo non si propone di replicare la composizione del benchmark.</p> <p>c) Qualifica Non è prevista nessuna qualifica per il fondo interno.</p> <p>d) Valuta di denominazione Euro</p>
<p>7. Orizzonte temporale d'investimento consigliato</p>	<p>In funzione delle caratteristiche del Fondo Interno e in base alla Comunicazione CONSOB n. DIN/DSE/9025454 del 24/3/2009 ("Istruzioni metodologiche per la determinazione dell'informativa sul profilo di rischio e sull'orizzonte temporale di investimento consigliato"), l'orizzonte temporale minimo consigliato è pari a 12 anni.</p>
<p>8. Profilo di rischio del fondo interno</p>	<p>e) Grado di rischio L'investimento nel Fondo Interno comporta un grado di rischio medio-basso. Il grado di rischio del Fondo Interno è il secondo in una scala crescente di sei classi qualitative di rischio (basso, medio-basso, medio, medio-alto, alto, molto-alto) e descrive sinteticamente il rischio connesso all'investimento finanziario e quindi la variabilità del rendimento del Fondo Interno.</p> <p>f) Scostamento dal benchmark Il Fondo Interno è caratterizzato da una gestione attiva che comporta un significativo scostamento dal benchmark. Il grado di scostamento dal benchmark sintetizza il contributo specifico dell'attività gestoria, che, nel caso di stile gestionale attivo, si articola in tre classi gestionali, i.e. contenuto, significativo e rilevante.</p> <p>g) Scenari probabilistici dell'investimento Il fondo non presenta la qualifica di fondo garantito, immunizzato o a formula, pertanto non sono riportati gli scenari probabilistici dell'investimento finanziario.</p>
<p>9. Politica di investimento e rischi specifici del fondo interno</p>	<p>h) Categoria del fondo interno Obbligazionari misti.</p> <p>i.1) Principali tipologie di strumenti finanziari Il fondo investe principalmente in strumenti del mercato monetario, titoli obbligazionari e in parti di OICR specializzati nell'investimento in titoli obbligazionari emessi da emittenti governativi, sovranazionali e societari appartenenti all'area Euro. Alla data di redazione del presente documento, figurano all'interno del fondo investimenti principali in strumenti finanziari di tipo monetario. Il fondo può investire in maniera residuale in investimenti di tipo azionario.</p> <p>i.2) Aree geografiche Prevalentemente mercati regolamentati dei paesi appartenenti all'area Euro.</p> <p>i.3) Categoria di emittenti Il fondo investe principalmente in parti di OICR specializzati nell'investimento in titoli obbligazionari emessi da emittenti governativi, sovranazionali e societari appartenenti all'area Euro e in valori mobiliari.</p> <p>i.4) Specifici fattori di rischio <i>Duration</i> – Il fondo presenta una duration inferiore a 90 giorni.</p> <p>i.5) Operazioni in strumenti finanziari derivati Il fondo potrebbe investire in strumenti finanziari derivati con lo scopo di ridurre il rischio di investimento, senza comunque alterare le finalità, il grado di rischio e le altre caratteristiche del fondo stesso.</p> <p>i.6) Immunizzazione Il fondo non è immunizzato.</p> <p>j) Tecniche di gestione del fondo <i>Criteri di selezione degli strumenti finanziari</i> - Al fine di perseguire nel modo migliore possibile gli interessi dei partecipanti al fondo interno, il gestore attua una politica di selezione degli OICR basata su valutazioni sia quantitative sia qualitative dei gestori, delle società di gestione, dei comparti e degli stili di gestione. Questo implica la considerazione di elementi tra i quali le performance, la capitalizzazione, l'analisi della redditività, il processo di investimento, la volatilità e la divisa dei fondi selezionati; <i>Criteri di costruzione di portafoglio</i> - Ai fini dell'ottimizzazione del portafoglio il gestore può avvalersi di metodologie quantitative. <i>Relazione con il benchmark</i> - Il gestore non si propone di replicare la composizione del benchmark.</p> <p>k) Tecniche di gestione dei rischi Il fondo utilizza tecniche di gestione dei rischi di portafoglio in relazione agli obiettivi e alla politica di investimento prefissata. In particolare, nell'ambito del grado di rischio proprio del fondo, la politica di selezione degli OICR è volta a contenere tale rischio, coerentemente con la disponibilità dei mercati, diversificando gli investimenti tra società di gestione, comparti e stili di gestione.</p>

	I) Destinazione dei proventi	Il fondo è a capitalizzazione dei proventi.
10. Garanzie dell'investimento	L'impresa di assicurazione non offre alcuna garanzia di rendimento minimo dell'investimento finanziario, in caso di riscatto e durante la vigenza del contratto. L'investitore-contraente assume il rischio connesso all'andamento negativo del valore delle quote dei fondi interni e, pertanto, esiste la possibilità di ricevere un ammontare inferiore all'investimento finanziario.	
11. Parametro di riferimento (c.d. Benchmark)	Di seguito si riporta la composizione del benchmark del fondo interno Secure Plus collegato al presente contratto.	
	Fondo Interno	Benchmark
	Secure Plus	EONIA capitalization index 7 days
		%
		100%
	EONIA Capitalization Index 7 Days L'indice viene costruito sulla base dell'EONIA (Euro Overnight Index Average) che è un tasso di interesse overnight calcolato come media ponderata di tutte le operazioni di finanziamento non garantite sul mercato interbancario in euro. È stato istituito all'interno della zona euro da parte delle banche appartenenti al sistema. È utilizzato come punto di riferimento per i mercati monetari e finanziari della zona euro. Bloomberg Ticker: EONCAPL7 INDEX	
12. Classi di quote	Il Fondo Interno prevede due diverse classi di quote, in una sola delle quali è investito il Premio dell'Investitore-Contraente.	
13. Rappresentazione sintetica dei costi	La rappresentazione di seguito riportata si riferisce ad un piano di premi unici ricorrenti (periodicità annuale, premio unico ricorrente pari ad € 1.200,00) per una durata pari a 6 anni (totali premi ricorrenti versati pari a € 7.200,00).	
	La seguente tabella illustra l'incidenza dei costi sull'investimento finanziario riferita sia al momento della sottoscrizione sia all'orizzonte temporale d'investimento consigliato. Con riferimento al momento della sottoscrizione, il premio pagato al netto dei costi delle coperture assicurative dei rischi demografici rappresenta il Capitale Nominale; quest'ultima grandezza al netto dei costi di caricamento e di altri costi iniziali rappresenta il Capitale Investito.	
	Tabella dell'investimento finanziario	
		PREMIO INIZIALE E SUCCESSIVI
	VOCI DI COSTO	
	CONTESTUALI AL VERSAMENTO	
	A	COSTI DI CARICAMENTO
		3,40%
	B	COSTI DELLE GARANZIE E/O IMMUNIZZAZIONE
		0,00%
	C	ALTRI COSTI CONTESTUALI AL VERSAMENTO
		0,00%
	D	BONUS, PREMI E RICONOSCIMENTI DI QUOTE
		0,00%
	E	COSTI DELLE COPERTURE ASSICURATIVE
		0,10%
	F	SPESE DI EMISSIONE
		0,00%
	SUCCESSIVE AL VERSAMENTO	
	G	COSTI DI CARICAMENTO
		0,00%
	H	COMMISSIONI DI GESTIONE
		1,40%
	I	ALTRI COSTI SUCCESSIVI AL VERSAMENTO
		0,45%
	L	BONUS, PREMI E RICONOSCIMENTI DI QUOTE
		0,00%
	M	COSTI DELLE GARANZIE E/O IMMUNIZZAZIONE
		0,00%
	N	COSTI DELLE COPERTURE ASSICURATIVE
		0,00%
	COMPONENTI DELL'INVESTIMENTO FINANZIARIO	
	O	PREMIO VERSATO
		100,00%
	P=O-(E + F)	CAPITALE NOMINALE
		99,90%
	Q=P-(A+B+C-D)	CAPITALE INVESTITO
		96,50%
	La struttura dei costi certi del primo versamento non si differenzia rispetto a quella dei versamenti successivi.	
	Avvertenza: La tabella dell'investimento finanziario rappresenta un'esemplificazione realizzata con riferimento ai soli costi la cui applicazione non è subordinata ad alcuna condizione. Per un'illustrazione completa di tutti i costi applicati si rinvia alla Sez. C), Parte I del Prospetto d'offerta.	

B.1) INFORMAZIONI SULL'INVESTIMENTO FINANZIARIO – FONDO INTERNO GLOBAL HIGH YIELD	
	<p>Denominazione Global High Yield - Premio Ricorrente</p> <p>Codice AF34</p> <p>Finalità dell'investimento finanziario Il Fondo Interno ha come obiettivo la conservazione nonché il graduale incremento del capitale su un orizzonte di lungo termine.</p>
6. Tipologia di gestione del fondo interno	<p>a) Tipologia di gestione del fondo interno A benchmark di tipo attivo.</p> <p>b) Obiettivo della gestione Il fondo interno persegue un obiettivo di conservazione nonché un graduale incremento del capitale su un orizzonte di lungo termine. In ogni caso, il fondo non si propone di replicare la composizione del benchmark.</p> <p>c) Qualifica Non è prevista nessuna qualifica per il fondo interno.</p> <p>d) Valuta di denominazione Euro</p>
7. Orizzonte temporale d'investimento consigliato	In funzione delle caratteristiche del Fondo Interno e in base alla Comunicazione CONSOB n.DIN/DSE/9025454 del 24/3/2009 (“Istruzioni metodologiche per la determinazione dell'informativa sul profilo di rischio e sull'orizzonte temporale di investimento consigliato”), l'orizzonte temporale minimo consigliato è pari a 20 anni.
8. Profilo di rischio del fondo interno	<p>e) Grado di rischio L'investimento nel Fondo Interno comporta un grado di rischio alto. Il grado di rischio del Fondo Interno è il quinto in una scala crescente di sei classi qualitative di rischio (basso, medio-basso, medio, medio-alto, alto, molto-alto) e descrive sinteticamente il rischio connesso all'investimento finanziario e quindi la variabilità del rendimento del Fondo Interno.</p> <p>f) Scostamento dal benchmark Il Fondo Interno è caratterizzato da una gestione attiva che comporta un rilevante scostamento dal benchmark. Il grado di scostamento dal benchmark sintetizza il contributo specifico dell'attività gestoria, che, nel caso di stile gestionale attivo, si articola in tre classi gestionali, i.e. contenuto, significativo e rilevante.</p> <p>g) Scenari probabilistici dell'investimento Il fondo non presenta la qualifica di fondo garantito, immunizzato o a formula, pertanto non sono riportati gli scenari probabilistici dell'investimento finanziario.</p>
9. Politica di investimento e rischi specifici del fondo interno	<p>h) Categoria del fondo interno Obbligazionari Misti Internazionali.</p> <p>i.1) Principali tipologie di strumenti finanziari Il fondo investe principalmente in parti di OICR specializzati nell'investimento in titoli obbligazionari emessi da emittenti sovrani e di strumenti societari (inclusi emittenti non investment grade). Alla data di redazione del presente documento figurano all'interno del fondo investimenti principali in strumenti finanziari di tipo obbligazionario. In ogni caso, non è prevista la possibilità di investire in strumenti finanziari di tipo azionario.</p> <p>i.2) Aree geografiche Il fondo investe principalmente in parti di OICR specializzati nell'investimento in titoli obbligazionari dei mercati globali.</p> <p>i.3) Categoria di emittenti Il fondo investe principalmente in parti di OICR specializzati di emittenti nell'investimento in obbligazioni globali ad alto rendimento (titoli di debito).</p> <p>i.4) Specifici fattori di rischio <i>Paesi Emergenti</i> – Il fondo potrebbe investire in maniera residuale nei Paesi Emergenti. <i>Rischio di cambio</i> – Il fondo può investire in maniera contenuta in OICR esposti a rischi di cambio su valute straniere.</p> <p>i.5) Operazioni in strumenti finanziari derivati Il fondo potrebbe investire in strumenti finanziari derivati con lo scopo di ridurre il rischio di investimento, senza comunque alterare le finalità, il grado di rischio e le altre caratteristiche del fondo stesso.</p> <p>i.6) Immunizzazione Il fondo non è immunizzato.</p> <p>j) Tecniche di gestione del fondo <i>Criteri di selezione degli strumenti finanziari</i> - Al fine di perseguire nel modo migliore possibile gli interessi dei partecipanti al fondo interno, il gestore attua una politica di selezione degli OICR basata su</p>

valutazioni sia quantitative sia qualitative dei gestori, delle società di gestione, dei comparti e degli stili di gestione. Questo implica la considerazione di elementi tra i quali le performance, la capitalizzazione, l'analisi della redditività, il processo di investimento, la volatilità e la divisa dei fondi selezionati;
Criteri di costruzione di portafoglio - Ai fini dell'ottimizzazione del portafoglio il gestore può avvalersi di metodologie quantitative.
Relazione con il benchmark - Il gestore non si propone di replicare la composizione del benchmark.

k) Tecniche di gestione dei rischi
 L'Impresa di Assicurazione supporta ex ante l'attività di investimento nella costruzione di un portafoglio con caratteristiche di rischio-rendimento coerenti con lo stile di gestione del Fondo Interno e controlla ex post tale coerenza con il grado di rischio del fondo stesso. In particolare, l'Impresa svolge un'analisi continuativa della performance della componente azionaria e obbligazionaria e, in relazione agli obiettivi e alla politica di investimento del fondo, effettua il monitoraggio del profilo rischio/rendimento.

l) Destinazione dei proventi
 Il fondo è a capitalizzazione dei proventi.

10. Garanzie dell'investimento

L'Impresa di assicurazione non offre alcuna garanzia di rendimento minimo dell'investimento finanziario, in caso di riscatto e durante la vigenza del contratto. L'Investitore-Contraente assume il rischio connesso all'andamento negativo del valore delle quote dei fondi interni e, pertanto, esiste la possibilità di ricevere un ammontare inferiore all'investimento finanziario.

11. Parametro di riferimento (c.d. benchmark)

Di seguito si riporta la composizione del benchmark del fondo interno Global High Yield collegato al presente contratto.

Fondo Interno	Benchmark	%
Global High Yield	BofA Merrill Lynch Global High Yield Total Return Euro Hedged	100%

Il BofA Merrill Lynch Global High Yield Index è costituito da titoli emessi pubblicamente nei principali mercati mondiali. Gli emittenti inclusi non sono investment grade. Bloomberg Ticker: HWO0 Index.

12. Classi di quote

Il Fondo Interno prevede due diverse classi di quote, in una sola delle quali è investito il Premio dell'Investitore-Contraente.

13. Rappresentazione sintetica dei costi

La rappresentazione di seguito riportata si riferisce ad un piano di premi unici ricorrenti (periodicità annuale, premio unico ricorrente pari ad € 1.200,00) per una durata pari a 6 anni (totali premi ricorrenti versati pari a € 7.200,00).

La seguente tabella illustra l'incidenza dei costi sull'investimento finanziario riferita sia al momento della sottoscrizione sia all'orizzonte temporale d'investimento consigliato. Con riferimento al momento della sottoscrizione, il premio pagato al netto dei costi delle coperture assicurative dei rischi demografici rappresenta il Capitale Nominale; quest'ultima grandezza al netto dei costi di caricamento e di altri costi iniziali rappresenta il Capitale Investito.

Tabella dell'investimento finanziario

		PREMIO INIZIALE E SUCCESSIVI
VOCI DI COSTO		
CONTESTUALI AL VERSAMENTO		
A	COSTI DI CARICAMENTO	3,40%
B	COSTI DELLE GARANZIE E/O IMMUNIZZAZIONE	0,00%
C	ALTRI COSTI CONTESTUALI AL VERSAMENTO	0,00%
D	BONUS, PREMI E RICONOSCIMENTI DI QUOTE	0,00%
E	COSTI DELLE COPERTURE ASSICURATIVE	0,10%
F	SPESE DI EMISSIONE	0,00%
SUCCESSIVE AL VERSAMENTO		

G	COSTI DI CARICAMENTO	0,00%
H	COMMISSIONI DI GESTIONE	1,80%
I	ALTRI COSTI SUCCESSIVI AL VERSAMENTO	0,37%
L	BONUS, PREMI E RICONOSCIMENTI DI QUOTE	0,00%
M	COSTI DELLE GARANZIE E/O IMMUNIZZAZIONE	0,00%
N	COSTI DELLE COPERTURE ASSICURATIVE	0,00%

COMPONENTI DELL'INVESTIMENTO FINANZIARIO

O	PREMIO VERSATO	100,00%
P=O-(E + F)	CAPITALE NOMINALE	99,90%
Q=P-(A+B+C-D)	CAPITALE INVESTITO	96,50%

La struttura dei costi certi del primo versamento non si differenzia rispetto a quella dei versamenti successivi.

Avvertenza: La tabella dell'investimento finanziario rappresenta un'esemplificazione realizzata con riferimento ai soli costi la cui applicazione non è subordinata ad alcuna condizione. Per un'illustrazione completa di tutti i costi applicati si rinvia alla Sez. C), Parte I del Prospetto d'offerta.

**B.1) INFORMAZIONI SULL'INVESTIMENTO FINANZIARIO – FONDO INTERNO
SHORT MATURITY DIVERSIFIED**

Denominazione	Short Maturity Diversified Bond- Premio Ricorrente
Codice	AF35
Finalità dell'investimento finanziario	Il fondo interno ha come obiettivo la conservazione nonché il graduale incremento del capitale su orizzonte di lungo termine.
a) Tipologia di gestione del fondo interno	A benchmark di tipo attivo.
b) Obiettivo della gestione	Il fondo interno persegue un obiettivo di conservazione nonché il graduale incremento del capitale su un orizzonte di lungo termine.
c) Qualifica	Non è prevista nessuna qualifica per il fondo interno.
d) Valuta di denominazione	Euro
7. Orizzonte temporale d'investimento consigliato	In funzione delle caratteristiche del Fondo Interno e in base alla Comunicazione CONSOB n. DIN/DSE/9025454 del 24/3/2009 ("Istruzioni metodologiche per la determinazione dell'informativa sul profilo di rischio e sull'orizzonte temporale di investimento consigliato"), l'orizzonte temporale minimo consigliato è pari a 15 anni.
8. Profilo di rischio del fondo interno	e) Grado di rischio L'investimento nel Fondo Interno comporta un grado di rischio medio. Il grado di rischio del Fondo Interno è il terzo in una scala crescente di sei classi qualitative di rischio (basso, medio-basso, medio, medio-alto, alto, molto-alto) e descrive sinteticamente il rischio connesso all'investimento finanziario e quindi la variabilità del rendimento del Fondo Interno. f) Scostamento dal benchmark Il Fondo Interno è caratterizzato da una gestione attiva che comporta un significativo scostamento dal benchmark. Il grado di scostamento dal benchmark sintetizza il contributo specifico dell'attività gestoria, che, nel caso di stile gestionale attivo, si articola in tre classi gestionali, i.e. contenuto, significativo e rilevante. g) Scenari probabilistici dell'investimento Il fondo non presenta la qualifica di fondo garantito, immunizzato o a formula, pertanto non sono riportati gli scenari probabilistici dell'investimento finanziario.
9. Politica di investimento e rischi specifici del fondo interno	h) Categoria del fondo interno Obbligazionari Misti Internazionali i.1) Principali tipologie di strumenti finanziari Il fondo investe principalmente in parti di OICR specializzati nell'investimento in titoli obbligazionari emessi da emittenti sovrani e di strumenti societari (inclusi emittenti non investment grade). Alla data di redazione del presente documento, figurano all'interno del fondo investimenti principali in strumenti finanziari di tipo obbligazionario. In ogni caso, non è prevista la possibilità di investire in strumenti finanziari di tipo azionario. i.2) Aree geografiche Il fondo investe principalmente in parti di OICR specializzati nell'investimento in titoli obbligazionari dei mercati globali.

	<p>i.3) Categoria di emittenti Il fondo investe principalmente in parti di OICR specializzati di emittenti nell'investimento in titoli obbligazionari emessi da emittenti sovrani e societari (inclusi emittenti non investment grade).</p> <p>i.4) Specifici fattori di rischio <i>Paesi Emergenti</i> – Il fondo potrebbe investire in maniera residuale nei Paesi Emergenti. <i>Rischio di cambio</i> – Il fondo può investire in maniera contenuta in OICR esposti a rischi di cambio su valute straniere.</p> <p>i.5) Operazioni in strumenti finanziari derivati Il fondo potrebbe investire in strumenti finanziari derivati con lo scopo di ridurre il rischio di investimento, senza comunque alterare le finalità, il grado di rischio e le altre caratteristiche del fondo stesso.</p> <p>i.6) Immunizzazione Il fondo non è immunizzato.</p> <p>j) Tecniche di gestione del fondo <i>Criteri di selezione degli strumenti finanziari</i> - Al fine di perseguire nel modo migliore possibile gli interessi dei partecipanti al fondo interno, il gestore attua una politica di selezione degli OICR basata su valutazioni sia quantitative sia qualitative dei gestori, delle società di gestione, dei comparti e degli stili di gestione. Questo implica la considerazione di elementi tra i quali le performance, la capitalizzazione, l'analisi della redditività, il processo di investimento, la volatilità e la divisa dei fondi selezionati; <i>Criteri di costruzione di portafoglio</i> - Ai fini dell'ottimizzazione del portafoglio il gestore può avvalersi di metodologie quantitative. <i>Relazione con il benchmark</i> - Il gestore non si propone di replicare la composizione del benchmark.</p> <p>k) Tecniche di gestione dei rischi L'Impresa di Assicurazione supporta ex ante l'attività di investimento nella costruzione di un portafoglio con caratteristiche di rischio-rendimento coerenti con lo stile di gestione del Fondo Interno, e controlla ex post tale coerenza con il grado di rischio del fondo stesso. In particolare, l'Impresa svolge un'analisi continuativa della performance della componente azionaria e obbligazionaria e, in relazione agli obiettivi e alla politica di investimento del fondo, effettua il monitoraggio del profilo rischio/rendimento.</p> <p>l) Destinazione dei proventi Il fondo è a capitalizzazione dei proventi.</p>						
<p>10. Garanzie dell'investimento</p>	<p>L'Impresa di assicurazione non offre alcuna garanzia di rendimento minimo dell'investimento finanziario, in caso di riscatto e durante la vigenza del contratto. L'Investitore-Contraente assume il rischio connesso all'andamento negativo del valore delle quote dei fondi interni e, pertanto, esiste la possibilità di ricevere un ammontare inferiore all'investimento finanziario.</p>						
<p>11. Parametro di riferimento (c.d. benchmark)</p>	<p>Di seguito si riporta la composizione del benchmark del fondo interno Short maturity diversified collegato al presente contratto.</p> <table border="1" data-bbox="459 1547 1482 1697"> <thead> <tr> <th>Fondo Interno</th> <th>Benchmark</th> <th>%</th> </tr> </thead> <tbody> <tr> <td>Short Maturity Diversified Bond</td> <td>Bloomberg Barclays Global Agg 1-3 years EUR hedged</td> <td>100%</td> </tr> </tbody> </table> <p>Il Bloomberg Barclays Global Aggregate Index è un indice che rappresenta le performance del Global Investment Grade Debt derivante dalle valute locali di 24 mercati di riferimento. Tale benchmark multi-valuta comprende obbligazioni a tasso fisso, obbligazioni corporate e obbligazioni cartolarizzate di paesi emittenti sviluppati e dei mercati emergenti.</p>	Fondo Interno	Benchmark	%	Short Maturity Diversified Bond	Bloomberg Barclays Global Agg 1-3 years EUR hedged	100%
Fondo Interno	Benchmark	%					
Short Maturity Diversified Bond	Bloomberg Barclays Global Agg 1-3 years EUR hedged	100%					
<p>12. Classi di quote</p>	<p>Il Fondo Interno prevede due diverse classi di quote, in una sola delle quali è investito il Premio dell'Investitore-Contraente.</p>						
<p>13. Rappresentazione sintetica dei costi</p>	<p>La rappresentazione di seguito riportata si riferisce ad un piano di premi unici ricorrenti (periodicità annuale, premio unico ricorrente pari ad € 1.200,00) per una durata pari a 6 anni (totali premi ricorrenti versati pari a € 7.200,00). La seguente tabella illustra l'incidenza dei costi sull'investimento finanziario riferita sia al</p>						

momento della sottoscrizione sia all'orizzonte temporale d'investimento consigliato. Con riferimento al momento della sottoscrizione, il Premio Versato al netto dei costi delle coperture assicurative dei rischi demografici rappresenta il Capitale Nominale; quest'ultima grandezza al netto dei costi di caricamento e di altri costi iniziali rappresenta il capitale investito.

Tabella dell'investimento finanziario

		PREMIO INIZIALE E SUCCESSIVI
VOCI DI COSTO CONTESTUALI AL VERSAMENTO		
A	COSTI DI CARICAMENTO	3,40%
B	COSTI DELLE GARANZIE E/O IMMUNIZZAZIONE	0,00%
C	ALTRI COSTI CONTESTUALI AL VERSAMENTO	0,00%
D	BONUS, PREMI E RICONOSCIMENTI DI QUOTE	0,00%
E	COSTI DELLE COPERTURE ASSICURATIVE	0,10%
F	SPESE DI EMISSIONE	0,00%
SUCCESSIVE AL VERSAMENTO		
G	COSTI DI CARICAMENTO	0,00%
H	COMMISSIONI DI GESTIONE	1,70%
I	ALTRI COSTI SUCCESSIVI AL VERSAMENTO	0,41%
L	BONUS, PREMI E RICONOSCIMENTI DI QUOTE	0,00%
M	COSTI DELLE GARANZIE E/O IMMUNIZZAZIONE	0,00%
N	COSTI DELLE COPERTURE ASSICURATIVE	0,00%
COMPONENTI DELL'INVESTIMENTO FINANZIARIO		
O	PREMIO VERSATO	100,00%
P=O-(E + F)	CAPITALE NOMINALE	99,90%
Q=P-(A+B+C-D)	CAPITALE INVESTITO	96,50%

La struttura dei costi certi del primo versamento non si differenzia rispetto a quella dei versamenti successivi.

Avvertenza: La tabella dell'investimento finanziario rappresenta un'esemplificazione realizzata con riferimento ai soli costi la cui applicazione non è subordinata ad alcuna condizione. Per un'illustrazione completa di tutti i costi applicati si rinvia alla Sez. C), Parte I del Prospetto d'offerta.

**B.1) INFORMAZIONI SULL'INVESTIMENTO FINANZIARIO – FONDO INTERNO
DIVERSIFIED INCOME**

Denominazione	Diversified Income - Premio Ricorrente
Codice	AF20
Finalità dell'investimento finanziario	Il fondo interno investe in più classi di attivi, con l'obiettivo di generare flussi positivi regolari ed ottenere una crescita del capitale nel medio termine, mediante un'allocazione dinamica e flessibile su un'ampia gamma di classi di attivi a livello globale.
a) Tipologia di gestione del fondo interno	A benchmark di tipo attivo.
b) Obiettivo della gestione	Il fondo interno investe in più classi di attivi, con l'obiettivo di generare flussi positivi regolari ed ottenere una crescita del capitale nel medio termine, mediante un'allocazione dinamica e flessibile su un'ampia gamma di classi di attivi a livello globale.
c) Qualifica	Non è prevista nessuna qualifica per il fondo interno.
d) Valuta di denominazione	Euro

6. Tipologia di gestione del fondo interno

7. Orizzonte temporale d'investimento consigliato

8. Profilo di rischio del fondo interno

In funzione delle caratteristiche del Fondo Interno e in base alla Comunicazione CONSOB n. DIN/DSE/9025454 del 24/3/2009 ("Istruzioni metodologiche per la determinazione dell'informativa sul profilo di rischio e sull'orizzonte temporale di investimento consigliato"), l'orizzonte temporale minimo consigliato è pari a 16 anni.

e) Grado di rischio L'investimento nel Fondo Interno comporta un grado di rischio medio-alto. Il grado di rischio del Fondo Interno è il quarto in una scala crescente di sei classi qualitative di rischio (basso, medio-basso, medio, medio-alto, alto, molto-alto) e descrive sinteticamen-

		te il rischio connesso all'investimento finanziario e quindi la variabilità del rendimento del Fondo Interno.
	f) Scostamento dal benchmark	Il Fondo Interno è caratterizzato da una gestione attiva che comporta un contenuto scostamento dal benchmark. Il grado di scostamento dal benchmark sintetizza il contributo specifico dell'attività gestoria, che, nel caso di stile gestionale attivo, si articola in tre classi gestionali, i.e. contenuto, significativo e rilevante.
	g) Scenari probabilistici dell'investimento	Il fondo non presenta la qualifica di fondo garantito, immunizzato o a formula, pertanto non sono riportati gli scenari probabilistici dell'investimento finanziario.
9. Politica di investimento e rischi specifici del fondo interno	h) Categoria del fondo interno	Bilanciato
	i.1) Principali tipologie di strumenti finanziari	Il fondo investe prevalentemente in parti di OICR specializzati nell'investimento nei principali mercati azionari globali e in maniera contenuta in OICR specializzati nell'investimento in titoli obbligazionari globali. Alla data di redazione del presente documento, figurano all'interno del fondo investimenti principali in strumenti finanziari di tipo azionario e obbligazionario. In ogni caso, non sono previsti vincoli di investimento specifici nei mercati sopra indicati.
	i.2) Aree geografiche	Prevalentemente mercati regolamentati globali.
	i.3) Categoria di emittenti	Il fondo investe prevalentemente in parti di OICR specializzati nell'investimento nei principali mercati azionari globali e in OICR specializzati nell'investimento in titoli obbligazionari globali.
	i.4) Specifici fattori di rischio	<i>Paesi Emergenti</i> – Il fondo potrebbe investire in maniera contenuta nei Paesi Emergenti. <i>Rischio di cambio</i> – Il fondo può investire in maniera significativa in OICR esposti a rischi di cambio su valute straniere.
	i.5) Operazioni in strumenti finanziari derivati	Il fondo potrebbe investire in strumenti finanziari derivati con lo scopo di ridurre il rischio di investimento, senza comunque alterare le finalità, il grado di rischio e le altre caratteristiche del fondo stesso.
	i.6) Immunizzazione	Il fondo non è immunizzato.
	j) Tecniche di gestione del fondo	<i>Criteri di selezione degli strumenti finanziari</i> - Al fine di perseguire nel modo migliore possibile gli interessi dei partecipanti al fondo interno, il gestore attua una politica di selezione degli OICR basata su valutazioni sia quantitative sia qualitative dei gestori, delle società di gestione, dei comparti e degli stili di gestione. Questo implica la considerazione di elementi tra i quali le performance, la capitalizzazione, l'analisi della redditività, il processo di investimento, la volatilità e la divisa dei fondi selezionati; <i>Criteri di costruzione di portafoglio</i> - Ai fini dell'ottimizzazione del portafoglio il gestore può avvalersi di metodologie quantitative. <i>Relazione con il benchmark</i> - Il gestore non si propone di replicare la composizione del benchmark.
	k) Tecniche di gestione dei rischi	L'Impresa di Assicurazione supporta ex ante l'attività di investimento nella costruzione di un portafoglio con caratteristiche di rischio-rendimento coerenti con lo stile di gestione del Fondo Interno, e controlla ex post tale coerenza con il grado di rischio del fondo stesso. In particolare, l'Impresa svolge un'analisi continuativa della performance della componente azionaria e obbligazionaria e, in relazione agli obiettivi e alla politica di investimento del fondo, effettua il monitoraggio del profilo rischio/rendimento.
	l) Destinazione dei proventi	Il fondo è a distribuzione dei proventi. Il Fondo Interno mira alla corresponsione di Cedole annuali a favore dell'Investitore-Contraente. Le Cedole saranno pari all'ammontare risultante dalla moltiplicazione tra il numero di Quote assegnate al Contratto alla Data di Stacco Cedola e la variazione percentuale (se positiva) tra il Valore Unitario della Quota alla Data di Istituzione del Fondo Interno (10 euro) e il Valore Unitario della Quota il decimo

giorno lavorativo precedente la Data di Stacco Cedola.
 Il pagamento della Cedola è previsto nel caso in cui la predetta variazione percentuale risulti pari o superiore all'1,00% e fino ad un massimo del 4,00%; l'eventuale eccedenza rispetto al 4,00% - così come l'eventuale importo inferiore all'1,00%, resteranno di pertinenza del Valore del patrimonio netto del Fondo.
 Qualora la variazione percentuale non raggiunga la soglia minima dell'1,00% la Cedola per l'anno in corso non verrà erogata. Le Date di Stacco Cedola coincidono con il quarto mercoledì di Maggio a partire dal 2018 e per tutti gli anni successivi. Le Cedole verranno liquidate entro trenta giorni dalle Date di Stacco Cedola.

A titolo esemplificativo si riportano i seguenti esempi:

DATA DI STACCO CEDOLA 23 MAGGIO 2018				
	Valore Unitario della Quota alla Data di Istituzione del Fondo Interno	Valore Unitario il decimo giorno lavorativo precedente la Data di Stacco Cedola	Variazione percentuale	Non si procede al pagamento della Cedola
	05 Giugno 2017	09 Maggio 2018		
Valore di Quota	10	10.05	0.50%	
DATA DI STACCO CEDOLA 22 MAGGIO 2019				
	Valore Unitario della Quota alla Data di Istituzione del Fondo Interno	Valore Unitario il decimo giorno lavorativo precedente la Data di Stacco Cedola	Variazione percentuale	Si procede al pagamento della Cedola (1.2%)
	05 Giugno 2017	08 Maggio 2019		
Valore di Quota	10	10.12	1.20%	
DATA DI STACCO CEDOLA 27 MAGGIO 2020				
	Valore Unitario della Quota alla Data di Istituzione del Fondo Interno	Valore Unitario il decimo giorno lavorativo precedente la Data di Stacco Cedola	Variazione percentuale	Si procede al pagamento della Cedola (4.0%)
	05 Giugno 2017	13 Maggio 2020		
Valore di Quota	10	10.45	4.50%	

10. Garanzie dell'investimento

L'impresa di assicurazione non offre alcuna garanzia di rendimento minimo dell'investimento finanziario, in caso di riscatto e durante la vigenza del contratto. L'investitore-Contraente assume il rischio connesso all'andamento negativo del valore delle quote dei fondi interni e, pertanto, esiste la possibilità di ricevere un ammontare inferiore all'investimento finanziario.

11. Parametro di riferimento (c.d. benchmark)

Di seguito si riporta la composizione del benchmark del fondo interno Diversified Income collegato al presente contratto.

Fondo Interno	Benchmark	%
Diversified Income	MSCI World High Dividend	30%
	BBgB Global Aggregate TR Eur	20%
	BofA ML Global High Yield Index Eur	20%
	JP Morgan Euro EMBI Global Diversified Composite	20%
	FTSE ESPRA/NAREIT Developed NR EUR	10%

MSCI World High Dividend Yield Index

Il World High Dividend Yield Index è un indice che ha origine dal MSCI World Index ed include titoli rappresentativi di imprese a media e alta capitalizzazione in 23 mercati dei Paesi Sviluppatisi. L'indice è stato progettato per riflettere le performance delle azioni sottostanti l'indice originario con un più alto reddito da dividendi e con caratteristiche qualitative superiori alla media, già di per sé sostenibili e durevoli. L'indice adopera inoltre selezioni qualitative e valutazione dei rendimenti passati (12 mesi) al fine di escludere azioni di bassa qualità che potrebbero comportare una riduzione dei dividendi.

BBgB Global Aggregate TR Eur

Il Bloomberg Barclays Global Aggregate TR Eur Index è la principale misura del debito globale investment grade di ventiquattro mercati in valuta locale.

Tale benchmark multi-valuta include obbligazioni a tasso fisso, corporate e cartolarizzate, emesse sia dai mercati emergenti che sviluppati.

BofA Merrill Lynch Global High Yield Total Return Euro Hedged

Il BofA Merrill Lynch Global High Yield Index è costituito da titoli emessi pubblicamente nei principali mercati mondiali. Gli emittenti inclusi non sono investment grade. Bloomberg Ticker: HW00 Index.

JP Morgan Euro EMBI Global Diversified Composite

Il JP Morgan Euro EMBI Global Diversified Composite Index è un indice rappresentativo di obbligazioni Corporate in valute forti dei paesi emergenti, con durata e liquidità minime.

FTSE ESPRA/NAREIT Developed NR EUR

L'indice FTSE EPRA / NAREIT Global Real Estate Index è stato progettato per rappresentare l'andamento generale dei mercati azionari real estates di tutto il mondo. Tali mercati sono rappresentati da attività quali la proprietà, la disposizione e lo sviluppo di immobili che producono reddito. Il benchmark include ora indici globali di mercati sviluppati ed emergenti nonché il mercato AIM del Regno Unito.

12. Classi di quote

Il Fondo Interno prevede due diverse classi di quote, in una sola delle quali è investito il premio dell'Investitore-Contraente.

13. Rappresentazione sintetica dei costi

La rappresentazione di seguito riportata si riferisce ad un piano di premi unici ricorrenti (periodicità annuale, premio unico ricorrente pari ad € 1.200,00) per una durata pari a 6 anni (totali premi ricorrenti versati pari a € 7.200,00).

La seguente tabella illustra l'incidenza dei costi sull'investimento finanziario riferita sia al momento della sottoscrizione sia all'orizzonte temporale d'investimento consigliato. Con riferimento al momento della sottoscrizione, il Premio Pagato al netto dei costi delle coperture assicurative dei rischi demografici rappresenta il Capitale Nominale; quest'ultima grandezza al netto dei costi di caricamento e di altri costi iniziali rappresenta il Capitale Investito.

Tabella dell'investimento finanziario

		PREMIO INIZIALE E SUCCESSIVI
VOCI DI COSTO CONTESTUALI AL VERSAMENTO		
A	COSTI DI CARICAMENTO	3,40%
B	COSTI DELLE GARANZIE E/O IMMUNIZZAZIONE	0,00%
C	ALTRI COSTI CONTESTUALI AL VERSAMENTO	0,00%
D	BONUS, PREMI E RICONOSCIMENTI DI QUOTE	0,00%
E	COSTI DELLE COPERTURE ASSICURATIVE	0,10%
F	SPESE DI EMISSIONE	0,00%
SUCCESSIVE AL VERSAMENTO		
G	COSTI DI CARICAMENTO	0,00%
H	COMMISSIONI DI GESTIONE	2,00%
I	ALTRI COSTI SUCCESSIVI AL VERSAMENTO	0,00%
L	BONUS, PREMI E RICONOSCIMENTI DI QUOTE	0,00%
M	COSTI DELLE GARANZIE E/O IMMUNIZZAZIONE	0,00%
N	COSTI DELLE COPERTURE ASSICURATIVE	0,00%
COMPONENTI DELL'INVESTIMENTO FINANZIARIO		
O	PREMIO VERSATO	100,00%
P=O-(E + F)	CAPITALE NOMINALE	99,90%
Q=P-(A+B+C-D)	CAPITALE INVESTITO	96,50%

La struttura dei costi certi del primo versamento non si differenzia rispetto a quella dei versamenti successivi.

Avvertenza: La tabella dell'investimento finanziario rappresenta un'esemplificazione realizzata con riferimento ai soli costi la cui applicazione non è subordinata ad alcuna condizione. Per un'illustrazione completa di tutti i costi applicati si rinvia alla Sez. C), Parte I del Prospetto d'offerta.

B.1) INFORMAZIONI SULL'INVESTIMENTO FINANZIARIO – COMBINAZIONI LIBERE

Si riporta di seguito la sezione B.1) Informazioni sull'investimento finanziario, di cui alla presente Parte I, a fini esclusivamente esemplificativi per due Combinazioni Libere di fondi interni ritenute idonee dall'Impresa di Assicurazione a rappresentare in modo adeguato la propria offerta. Per l'informativa relativa a ciascuno dei fondi interni che compongono le due Combinazioni libere si rinvia alle sezioni "Informazioni Specifiche" della Scheda Sintetica e alla Parte I del presente Prospetto d'offerta.

La sezione B.1) Informazioni sull'investimento finanziario relativa alle Combinazioni Libere ha scopo esclusivamente esemplificativo. Pertanto l'Impresa di Assicurazione non intende esprimere alcun consiglio d'investimento nei confronti dell'investitore-contraente.

Denominazione Combinazione Libera A - Premio Ricorrente
La Combinazione Libera risulta composta dai seguenti Fondi Interni di cui al presente Prospetto d'offerta, secondo le percentuali d'investimento specificate:

Fondo Interno	Codice	Percentuale di investimento nella combinazione libera*
European Equity B	AF07	20,50%
USA Equity B	AF08	11,50%
Emerging Markets Equity B	AF10	4,50%
Pacific Equity B	AF09	3,50%
Euro Government Bonds B	AF12	47,50%
Liquidity 2.0	AF21	12,50%

* La percentuale di investimento si riferisce al Premio Versato.

Codice Alla Combinazione Libera non risulta essere assegnato alcun codice.

Finalità dell'investimento finanziario La Combinazione Libera ha come obiettivo l'apprezzamento del capitale sull'orizzonte temporale di investimento consigliato.

6. Tipologia di gestione del fondo interno

a) **Tipologia di gestione della Combinazione Libera** A benchmark di tipo attivo.

b) **Obiettivo della gestione** In ogni caso, il gestore non si propone di replicare la composizione del benchmark.

c) **Qualifica** Non è prevista nessuna qualifica per la Combinazione Libera.

d) **Valuta di denominazione** Euro

7. Orizzonte temporale d'investimento consigliato

In funzione delle caratteristiche del Fondo Interno e in base alla Comunicazione CONSOB n. DIN/DSE/9025454 del 24/3/2009 ("Istruzioni metodologiche per la determinazione dell'informativa sul profilo di rischio e sull'orizzonte temporale di investimento consigliato"), l'orizzonte temporale minimo consigliato è pari a 18 anni.

8. Profilo di rischio del fondo interno

e) **Grado di rischio** L'investimento in tale Combinazione Libera comporta un grado di rischio medio-alto. Il grado di rischio del Fondo Interno è il terzo in una scala crescente di sei classi qualitative di rischio (basso, medio-basso, medio, medio-alto, alto, molto-alto) e descrive sinteticamente il rischio connesso all'investimento finanziario e quindi la variabilità del rendimento del Fondo Interno.

f) **Scostamento dal benchmark** La Combinazione Libera è caratterizzata da una gestione attiva che comporta un rilevante scostamento dal benchmark. Il grado di scostamento dal benchmark sintetizza il contributo specifico dell'attività gestoria, che, nel caso di stile gestionale attivo, si articola in tre classi gestionali, i.e. contenuto, significativo e rilevante

g) **Scenari probabilistici dell'investimento** I Fondi Interni che compongono la Combinazione Libera non presentano la qualifica di fondo garantito, immunizzato o a formula, pertanto non sono riportati gli scenari probabilistici dell'investimento finanziario.

9. Politica di investimento e rischi specifici del fondo interno

h) Categoria dei Fondi Interni che compongono la Combinazione Libera	<table border="1"> <tr> <td>European Equity B</td> <td>Azionario Europa</td> </tr> <tr> <td>USA Equity B</td> <td>Azionario USA</td> </tr> <tr> <td>Emerging Markets Equity B</td> <td>Azionario Paesi Emergenti</td> </tr> <tr> <td>Pacific Equity B</td> <td>Azionario Pacifico</td> </tr> <tr> <td>Euro Government Bonds B</td> <td>Obbligazionario Governativo Euro</td> </tr> <tr> <td>Liquidity 2.0</td> <td>Liquidità Area Euro</td> </tr> </table>	European Equity B	Azionario Europa	USA Equity B	Azionario USA	Emerging Markets Equity B	Azionario Paesi Emergenti	Pacific Equity B	Azionario Pacifico	Euro Government Bonds B	Obbligazionario Governativo Euro	Liquidity 2.0	Liquidità Area Euro
European Equity B	Azionario Europa												
USA Equity B	Azionario USA												
Emerging Markets Equity B	Azionario Paesi Emergenti												
Pacific Equity B	Azionario Pacifico												
Euro Government Bonds B	Obbligazionario Governativo Euro												
Liquidity 2.0	Liquidità Area Euro												
i.1.) Principali tipologie di strumenti finanziari	La Combinazione Libera investe significativamente in parti di OICR specializzati nell'investimento in titoli obbligazionari dell'area euro e in OICR specializzati nell'investimento nei principali mercati azionari globali. Alla data di redazione del presente documento, figurano all'interno della Combinazione Libera investimenti significativi in strumenti finanziari di tipo azionario e obbligazionario, ed investimenti residuali in strumenti finanziari di tipo monetario. In ogni caso, non sono previsti vincoli di investimento specifici nei mercati sopra indicati.												
i.2) Aree geografiche	Prevalentemente nei mercati obbligazionari dell'area euro, in maniera contenuta nel mercato azionario dell'area Europa e in maniera residuale nel mercato azionario dell'area USA, Pacifico e Paesi Emergenti.												
i.3) Categoria di emittenti	I fondi che compongono la Combinazione Libera investono significativamente in parti di OICR specializzati nell'investimento in titoli obbligazionari dell'area euro e in OICR specializzati nell'investimento nei principali mercati azionari globali.												
i.4) Specifici fattori di rischio	<i>Paesi Emergenti</i> - I Fondi che compongono la Combinazione Libera potrebbero investire in maniera residuale nei Paesi Emergenti. <i>Rischio di cambio</i> - I Fondi che compongono la Combinazione Libera possono investire in maniera contenuta in OICR esposti a rischi di cambio su valute straniere.												
i.5) Operazioni in strumenti finanziari derivati	I Fondi Interni che compongono la Combinazione Libera possono investire in strumenti finanziari derivati con lo scopo di ridurre il rischio di investimento, senza comunque alterare le finalità, il grado di rischio e le altre caratteristiche del Fondo.												
i.6) Immunizzazione	I Fondi Interni che compongono la Combinazione Libera non sono immunizzati.												
j) Tecniche di gestione del fondo	<p>Criteria di selezione degli strumenti finanziari - Al fine di perseguire nel modo migliore possibile gli interessi dei partecipanti ai Fondi Interni, il gestore attua una politica di selezione degli OICR basata su valutazioni sia quantitative sia qualitative dei gestori, delle società di gestione, dei comparti e degli stili di gestione. Questo implica la considerazione di elementi tra i quali le performance, la capitalizzazione, l'analisi della redditività, il processo di investimento, la volatilità e la divisa dei fondi selezionati;</p> <p>Criteria di costruzione di portafoglio - Ai fini dell'ottimizzazione del portafoglio il gestore può avvalersi di metodologie quantitative.</p> <p>Relazione con il benchmark - Il gestore non si propone di replicare la composizione del benchmark.</p>												
k) Tecniche di gestione dei rischi	I Fondi Interni che compongono la Combinazione Libera utilizzano tecniche di gestione dei rischi di portafoglio in relazione agli obiettivi e alla politica di investimento prefissata. In particolare, nell'ambito del grado di rischio proprio del Fondo, la politica di selezione degli OICR è volta a contenere tale rischio, coerentemente con la disponibilità dei mercati, diversificando gli investimenti tra società di gestione, comparti e stili di gestione.												
l) Destinazione dei proventi	I Fondi sono a capitalizzazione dei proventi.												

10. Garanzie dell'investimento

L'Impresa di Assicurazione non offre alcuna garanzia di rendimento minimo dell'investimento finanziario, in caso di Riscatto e durante la vigenza del Contratto. L'Investitore-Contraente assume il rischio connesso all'andamento negativo del valore delle Quote dei Fondi Interni e, pertanto, esiste la possibilità di ricevere un ammontare inferiore all'investimento finanziario.

11. Parametro di riferimento (c.d. Benchmark)

Di seguito si riporta la composizione del benchmark aggregato della Combinazione Libera:

Benchmark	%
EONIA Capitalization Index 7 Days	30%
Citi EURO Big All Mats Index	50%
MSCI EUROPE	10%
MSCI USA	5,5%
MSCI PACIFIC	1,5%
MSCI EMERGING	3%

EONIA Capitalization Index 7 Days

L'indice viene costruito sulla base dell'EONIA (Euro Overnight Index Average) che è un tasso di interesse overnight calcolato come media ponderata di tutte le operazioni di finanziamento non garantite sul mercato interbancario in euro. È stato istituito all'interno della zona euro da parte delle banche appartenenti al sistema. È utilizzato come punto di riferimento per i mercati monetari e finanziari della zona euro. Bloomberg Ticker: EONCAPL7 INDEX

Citi EURO Big All Mats Index

Il Citi Euro Big All Mat Index è un benchmark di titoli governativi e debito societario denominati in euro con rating investment grade. L'indice fa riferimento a titoli governativi e del debito societario. Bloomberg Ticker: SBEB Index.

MSCI Europe

MSCI Europe è un indice elaborato da Morgan Stanley Capital International (MSCI) che rappresenta le performance dei mercati azionari dei 16 Paesi europei sviluppati: Austria, Belgio, Danimarca, Finlandia, Francia, Germania, Grecia, Gran Bretagna, Irlanda, Italia, Norvegia, Olanda, Portogallo, Spagna, Svezia e Svizzera. È un indice a capitalizzazione basato solo sui prezzi delle azioni e viene ribilanciato semestralmente. Inoltre tale indice è di tipo total return, poiché ipotizza il reinvestimento dei dividendi al netto della tassazione non recuperabile. L'indice di riferimento viene convertito in Euro (codice del tasso di cambio utilizzato in Datastream: USEURSP). Ticker Bloomberg: MXEU Index.

MSCI USA

L'indice MSCI United States Index prende in considerazione un campione rappresentativo di aziende del mercato azionario statunitense ed è composto dai titoli selezionati in base al flottante presente sul mercato e alla liquidità. Ticker Bloomberg: MXUS Index.

MSCI Pacific

L'indice prende in considerazione un campione rappresentativo di aziende dei principali mercati azionari sviluppati dell'Area Pacifica (Australia, Nuova Zelanda, Australia, Malaysia, Hong Kong, Singapore) ed è composto dai titoli azionari selezionati in base al flottante presente sul mercato e alla liquidità. Ticker Bloomberg: MXPC index.

MSCI Emerging

Questo indice raggruppa circa 700 titoli rappresentativi delle imprese dei Paesi Emergenti.

Tale indice non definisce l'universo d'investimento in maniera restrittiva, ma consente all'investitore di qualificare la performance e il profilo di rischio che può attendersi investendo nel fondo interno che lo prende a riferimento. L'indice Morgan Stanley Capital Investment Emerging Markets Free viene calcolato in dollari da Morgan Stanley e convertito in euro. Codice Bloomberg: MXEF Index.

12. Classi di quote

Il Fondo Interno prevede due diverse classi di quote, in una sola delle quali è investito il Premio dell'Investitore-Contraente.

13. Rappresentazione sintetica dei costi

La rappresentazione di seguito riportata si riferisce ad un piano di premi unici ricorrenti (periodicità annuale, premio unico ricorrente pari ad € 1.200,00) per una durata pari a 6 anni (totali premi ricorrenti versati pari a € 7.200,00).

La seguente tabella illustra l'incidenza dei costi sull'investimento finanziario riferita sia al momento della sottoscrizione sia all'orizzonte temporale d'investimento consigliato. Con riferimento al momento della sottoscrizione, il Premio Versato al netto dei costi delle coperture assicurative dei rischi demografici rappresenta il Capitale Nominale; quest'ultima grandezza al netto dei costi di caricamento e di altri costi iniziali rappresenta il Capitale Investito.

Tabella dell'investimento finanziario

		PREMIO INIZIALE E SUCCESSIVI
VOCI DI COSTO		
CONTESTUALI AL VERSAMENTO		
A	COSTI DI CARICAMENTO	3,40%
B	COSTI DELLE GARANZIE E/O IMMUNIZZAZIONE	0,00%
C	ALTRI COSTI CONTESTUALI AL VERSAMENTO	0,00%
D	BONUS, PREMI E RICONOSCIMENTI DI QUOTE	0,00%
E	COSTI DELLE COPERTURE ASSICURATIVE	0,10%
F	SPESE DI EMISSIONE	0,00%
SUCCESSIVE AL VERSAMENTO		
G	COSTI DI CARICAMENTO	0,00%
H	COMMISSIONI DI GESTIONE	1,68%
I	ALTRI COSTI SUCCESSIVI AL VERSAMENTO	0,38%
L	BONUS, PREMI E RICONOSCIMENTI DI QUOTE	0,00%
M	COSTI DELLE GARANZIE E/O IMMUNIZZAZIONE	0,00%
N	COSTI DELLE COPERTURE ASSICURATIVE	0,00%
COMPONENTI DELL'INVESTIMENTO FINANZIARIO		
O	PREMIO VERSATO	100,00%
P=O-(E + F)	CAPITALE NOMINALE	99,90%
Q=P-(A+B+C-D)	CAPITALE INVESTITO	96,50%

La struttura dei costi certi del primo versamento non si differenzia rispetto a quella dei versamenti successivi.

Avvertenza: La tabella dell'investimento finanziario rappresenta un'esemplificazione realizzata con riferimento ai soli costi la cui applicazione non è subordinata ad alcuna condizione. Per un'illustrazione completa di tutti i costi applicati si rinvia alla Sez. C), Parte I del Prospetto d'offerta.

B.1) INFORMAZIONI SULL'INVESTIMENTO FINANZIARIO – COMBINAZIONI LIBERE

Si riporta di seguito la sezione B.1) Informazioni sull'investimento finanziario, di cui alla presente Parte I, a fini esclusivamente esemplificativi per due Combinazioni Libere di fondi interni ritenute idonee dall'Impresa di Assicurazione a rappresentare in modo adeguato la propria offerta. Per l'informativa relativa a ciascuno dei fondi interni che compongono le due Combinazioni libere si rinvia alle sezioni "Informazioni Specifiche" della Scheda Sintetica e alla Parte I del presente Prospetto d'offerta.

La sezione B.1) Informazioni sull'investimento finanziario relativa alle Combinazioni Libere ha scopo esclusivamente esemplificativo. Pertanto l'Impresa di Assicurazione non intende esprimere alcun consiglio d'investimento nei confronti dell'investitore contraente.

Denominazione Combinazione Libera B - Premio Ricorrente
La Combinazione Libera risulta composta dai seguenti fondi interni di cui al presente Prospetto d'offerta, secondo le percentuali d'investimento specificate:

Fondo Interno	Codice	Percentuale di investimento nella combinazione libera*
European Equity B	AF07	10,00%
USA Equity B	AF08	5,50%
Emerging Markets Equity B	AF10	3,00%
Pacific Equity B	AF09	1,50%
Euro Government Bonds B	AF12	50,00%
Liquidity 2.0	AF21	30,00%

* La percentuale di investimento si riferisce al Premio Versato.

Codice Alla Combinazione Libera non risulta essere assegnato alcun codice.

Finalità dell'investimento finanziario La combinazione libera ha come obiettivo il moderato apprezzamento del capitale sull'orizzonte temporale d'investimento consigliato.

6. Tipologia di gestione del fondo interno

a) **Tipologia di gestione del fondo interno** A benchmark di tipo attivo.

b) **Obiettivo della gestione** La combinazione libera è caratterizzata da una gestione attiva che comporta un rilevante scostamento dal benchmark. In ogni caso, il gestore non si propone di replicare la composizione del benchmark.

c) **Qualifica** Non è prevista nessuna qualifica per la combinazione libera.

d) **Valuta di denominazione** Euro

7. Orizzonte temporale d'investimento consigliato

In funzione delle caratteristiche del Fondo Interno e in base alla Comunicazione CONSOB n. DIN/DSE/9025454 del 24/3/2009 ("Istruzioni metodologiche per la determinazione dell'informativa sul profilo di rischio e sull'orizzonte temporale di investimento consigliato"), l'orizzonte temporale minimo consigliato è pari a 13 anni.

8. Profilo di rischio del fondo interno

e) **Grado di rischio** L'investimento nel Fondo Interno comporta un grado di rischio medio-alto. Il grado di rischio del Fondo Interno è il quarto in una scala crescente di sei classi qualitative di rischio (basso, medio-basso, medio, medio-alto, alto, molto-alto) e descrive sinteticamente il rischio connesso all'investimento finanziario e quindi la variabilità del rendimento del Fondo Interno.

f) **Scostamento dal benchmark** La combinazione libera è caratterizzata da una gestione attiva che comporta un rilevante scostamento dal benchmark.

g) **Scenari probabilistici dell'investimento** I fondi interni che compongono la combinazione libera non presentano la qualifica di fondo garantito, immunizzato o a formula, pertanto non sono riportati gli scenari probabilistici dell'investimento finanziario.

9. Politica di investimento e rischi specifici del fondo interno

h) **Categoria dei Fondi Interni che compongono la Combinazione Libera**

European Equity B	Azionario Europa
USA Equity B	Azionario USA
Emerging Markets Equity B	Azionario Paesi Emergenti
Pacific Equity B	Azionario Pacifico
Euro Government Bonds B	Obbligazionario Governativo Euro
Liquidity 2.0	Liquidità Area Euro

i.1) **Principali tipologie di strumenti finanziari** La combinazione libera investe prevalentemente in parti di OICR specializzati nell'investimento in titoli obbligazionari dell'area Euro e in maniera contenuta in parti di OICR specializzati nell'investimento dei principali mercati azionari globali. Alla data di redazione del presente documento, figurano all'interno della combinazione libera investimenti significativi in strumenti finanziari di tipo obbligazionario e mobiliare, ed investimenti contenuti in strumenti finanziari di tipo azionario.

i.2) **Aree geografiche** Prevalentemente nei mercati obbligazionari dell'area euro, in maniera contenuta nel mercato azionario dell'area europa e in maniera residuale nel mercato azionario dell'area USA, Pacifico e Paesi Emergenti.

i.3) Categoria di emittenti	I fondi che compongono la combinazione libera investono prevalentemente in parti di OICR specializzati nell'investimento in titoli obbligazionari dell'area Euro e in maniera contenuta in parti di OICR specializzati nell'investimento dei principali mercati azionari globali.
i.4) Specifici fattori di rischio	<i>Paesi Emergenti</i> - I fondi che compongono la combinazione libera potrebbero investire in maniera residuale nei Paesi Emergenti. <i>Rischio di cambio</i> - I fondi che compongono la combinazione libera possono investire in maniera contenuta in OICR esposti a rischi di cambio su valute straniere.
i.5) Operazioni in strumenti finanziari derivati	I fondi interni che compongono la combinazione libera possono investire in strumenti finanziari derivati con lo scopo di ridurre il rischio di investimento, senza comunque alterare le finalità, il grado di rischio e le altre caratteristiche del fondo.
i.6) Immunizzazione	I fondi interni che compongono la combinazione libera non sono immunizzati.
j) Tecniche di gestione del fondo	<i>Criteri di selezione degli strumenti finanziari</i> - Al fine di perseguire nel modo migliore possibile gli interessi dei partecipanti ai fondi interni, il gestore attua una politica di selezione degli OICR basata su valutazioni sia quantitative sia qualitative dei gestori, delle società di gestione, dei comparti e degli stili di gestione. Questo implica la considerazione di elementi tra i quali le performance, la capitalizzazione, l'analisi della redditività, il processo di investimento, la volatilità e la divisa dei fondi selezionati; <i>Criteri di costruzione di portafoglio</i> - Ai fini dell'ottimizzazione del portafoglio il gestore può avvalersi di metodologie quantitative. <i>Relazione con il benchmark</i> - Il gestore non si propone di replicare la composizione del benchmark.
k) Tecniche di gestione dei rischi	I fondi interni che compongono la combinazione libera utilizzano tecniche di gestione dei rischi di portafoglio in relazione agli obiettivi e alla politica di investimento prefissata. In particolare, nell'ambito del grado di rischio proprio del fondo, la politica di selezione degli OICR è volta a contenere tale rischio, coerentemente con la disponibilità dei mercati, diversificando gli investimenti tra società di gestione, comparti e stili di gestione.
l) Destinazione dei proventi	I fondi sono a capitalizzazione dei proventi.

10. Garanzie dell'investimento

L'impresa di assicurazione non offre alcuna garanzia di rendimento minimo dell'investimento finanziario, in caso di riscatto e durante la vigenza del contratto.
L'investitore-contraente assume il rischio connesso all'andamento negativo del valore delle quote dei fondi interni e, pertanto, esiste la possibilità di ricevere un ammontare inferiore all'investimento finanziario.

11. Parametro di riferimento (c.d. Benchmark)

Di seguito si riporta la composizione del benchmark aggregato della combinazione libera:

Benchmark	%
EONIA Capitalization Index 7 Days	30%
Citi EURO Big All Mats Index	50%
MSCI EUROPE	10%
MSCI USA	5,5%
MSCI PACIFIC	1,5%
MSCI EMERGING	3%

Citi EURO Big All Mats Index

Il Citi Euro Big All Mat Index è un benchmark di titoli governativi e debito societario denominati in euro. L'indice fa riferimento a titoli governativi e del debito societario. Bloomberg Ticker: SBEB Index.

EONIA Capitalization Index 7 Days

L'indice viene costruito sulla base dell'EONIA (Euro Overnight Index Average) che è un tasso di interesse overnight calcolato come media ponderata di tutte le operazioni di finanziamento non garantite sul mercato interbancario in euro. È stato istituito all'interno della zona euro da parte delle banche appartenenti al sistema. È utilizzato come punto di riferimento per i mercati monetari e finanziari della zona euro. Bloomberg Ticker: EONCAPL7 INDEX

MSCI Europe

MSCI Europe è un indice elaborato da Morgan Stanley Capital International (MSCI) che rappresenta le performance dei mercati azionari dei 16 Paesi europei sviluppati: Austria, Belgio, Danimarca, Finlandia, Francia, Germania, Grecia, Gran Bretagna, Irlanda, Italia, Norvegia, Olanda, Portogallo, Spagna, Svezia e Svizzera. È un indice a capitalizzazione basato solo sui prezzi delle azioni e viene ribilanciato semestralmente. Inoltre tale indice è di tipo total return, poiché ipotizza il reinvestimento dei dividendi al netto della tassazione non recuperabile. L'indice di riferimento viene convertito in Euro (codice del tasso di cambio utilizzato in Datastream: USEURSP). Ticker Bloomberg: MXEU Index.

MSCI USA

L'indice MSCI United States Index prende in considerazione un campione rappresentativo di aziende del mercato azionario statunitense ed è composto dai titoli selezionati in base al flottante presente sul mercato e alla liquidità. Ticker Bloomberg: MXUS Index.

MSCI Pacific

L'indice prende in considerazione un campione rappresentativo di aziende dei principali mercati azionari sviluppati dell'Area Pacifica (Australia, Nuova Zelanda, Australia, Malaysia, Hong Kong, Singapore) ed è composto dai titoli azionari selezionati in base al flottante presente sul mercato e alla liquidità. Ticker Bloomberg: MXPC index.

MSCI Emerging

Questo indice raggruppa circa 700 titoli rappresentativi delle imprese dei Paesi Emergenti.

Tale indice non definisce l'universo d'investimento in maniera restrittiva, ma consente all'investitore di qualificare la performance e il profilo di rischio che può attendersi investendo nel fondo interno che lo prende a riferimento. L'indice Morgan Stanley Capital Investment Emerging Markets Free viene calcolato in dollari da Morgan Stanley e convertito in euro. Codice Bloomberg: MXEF Index.

12. Classi di quote

Il Fondo Interno prevede due diverse classi di quote, in una sola delle quali è investito il Premio dell'Investitore-Contraente.

13. Rappresentazione sintetica dei costi

La rappresentazione di seguito riportata si riferisce ad un piano di premi unici ricorrenti (periodicità annuale, premio unico ricorrente pari ad € 1.200,00) per una durata pari a 6 anni (totali premi ricorrenti versati pari a € 7.200,00).

La seguente tabella illustra l'incidenza dei costi sull'investimento finanziario riferita sia al momento della sottoscrizione sia all'orizzonte temporale d'investimento consigliato. Con riferimento al momento della sottoscrizione, il Premio Versato al netto dei costi delle coperture assicurative dei rischi demografici rappresenta il Capitale Nominale; quest'ultima grandezza al netto dei costi di caricamento e di altri costi iniziali rappresenta il Capitale Investito.

Tabella dell'investimento finanziario

		PREMIO INIZIALE E SUCCESSIVI
VOCI DI COSTO CONTESTUALI AL VERSAMENTO		
A	COSTI DI CARICAMENTO	3,40%
B	COSTI DELLE GARANZIE E/O IMMUNIZZAZIONE	0,00%
C	ALTRI COSTI CONTESTUALI AL VERSAMENTO	0,00%
D	BONUS, PREMI E RICONOSCIMENTI DI QUOTE	0,00%
E	COSTI DELLE COPERTURE ASSICURATIVE	0,10%
F	SPESE DI EMISSIONE	0,00%

SUCCESSIVE AL VERSAMENTO

G	COSTI DI CARICAMENTO	0,00%
H	COMMISSIONI DI GESTIONE	1,70%
I	ALTRI COSTI SUCCESSIVI AL VERSAMENTO	0,43%
L	BONUS, PREMI E RICONOSCIMENTI DI QUOTE	0,00%
M	COSTI DELLE GARANZIE E/O IMMUNIZZAZIONE	0,00%
N	COSTI DELLE COPERTURE ASSICURATIVE	0,00%

COMPONENTI DELL'INVESTIMENTO FINANZIARIO

O	PREMIO VERSATO	100,00%
P=O-(E + F)	CAPITALE NOMINALE	99,90%
Q=P-(A+B+C-D)	CAPITALE INVESTITO	96,50%

La struttura dei costi certi del primo versamento non si differenzia rispetto a quella dei versamenti successivi.

Avvertenza: La tabella dell'investimento finanziario rappresenta un'esemplificazione realizzata con riferimento ai soli costi la cui applicazione non è subordinata ad alcuna condizione. Per un'illustrazione completa di tutti i costi applicati si rinvia alla Sez. C), Parte I del Prospetto d'offerta.

B.2) INFORMAZIONI SUL RIMBORSO DELL'INVESTIMENTO

14. Rimborso del capitale a scadenza (caso vita)

Il presente Contratto è a vita intera.

15. Rimborso del capitale prima della scadenza del contratto (c.d. riscatto)

Trascorso il termine previsto per l'esercizio del diritto di Recesso, l'Investitore-Contratente può esercitare il diritto di Riscatto totale o parziale del Contratto, purché l'Assicurato sia in vita.

Il capitale maturato in caso di rimborso prima della scadenza (c.d. Riscatto) è pari al prodotto tra il numero delle Quote acquisite dal Contratto alla data di ricevimento della richiesta di Riscatto e il valore unitario della Quota rilevato il secondo Giorno Lavorativo successivo alla data in cui perviene la richiesta di Riscatto, purché corredata dalla documentazione prevista dall'Art. 17 delle Condizioni di Assicurazione.

Sul Capitale Maturato, in caso di Riscatto prima del quarto anniversario di polizza, gravano i costi di indicati alla Sez. C, par.19.1.5.

L'Investitore-Contratente ha inoltre la facoltà di esercitare parzialmente il diritto di Riscatto, in qualsiasi istante purché l'Assicurato sia in vita, nella misura minima di euro 1.000,00, con le stesse modalità previste per l'esercizio del Riscatto totale. In questo caso, il Contratto rimane in vigore per la quota non riscattata, in ogni caso il Controvalore residuo delle Quote del Fondo Interno prescelto non potrà essere inferiore a 25,00 euro e il Controvalore residuo di Polizza non potrà essere inferiore a 2.000,00 euro. Nel caso in cui l'Investitore-Contratente abbia scelto più Fondi Interni dovrà indicare i fondi oggetto di disinvestimento, con un massimo di diciotto, precisando l'importo richiesto per ogni Fondo.

Eventuali crediti d'imposta maturati da ciascun Fondo andranno a beneficio degli Investitori-contratenti

Per informazioni sui costi di Riscatto si rimanda alla Sez. C), par. 19.1.5.

Per informazioni più dettagliate sulle modalità di esercizio del Riscatto si rinvia alla Sez. D), par. 23.

L'Investitore-Contratente assume il rischio connesso all'andamento negativo del valore delle Quote dei Fondi Interni e, pertanto, esiste la possibilità di ricevere un ammontare inferiore all'investimento finanziario.

In caso di Riscatto nei primi anni di durata del Contratto, i costi direttamente e indirettamente sopportati dall'Investitore-Contratente possono essere tali da non consentire la restituzione di un ammontare pari al Capitale Investito.

16. Opzioni contrattuali

Il presente Contratto non prevede l'esercizio di opzioni contrattuali.

17. Prestazioni assicurative cui ha diritto l'investitore-contraente o il beneficiario

B.3) INFORMAZIONI SULLE COPERTURE ASSICURATIVE DEI RISCHI DEMOGRAFICI (CASO MORTE, ALTRI EVENTI ASSICURATI)

In caso di decesso dell'Assicurato durante la durata contrattuale, è prevista la prestazione assicurativa di cui al successivo punto 17.1 o, in alternativa qualora l'Investitore-Contraente ne faccia richiesta al momento della sottoscrizione, la prestazione assicurativa esercitabile su richiesta di cui al punto 17.2.

Il rischio di decesso dell'Assicurato è coperto qualunque possa esserne la causa, senza limiti territoriali e senza tenere conto dei cambiamenti di professione dell'Assicurato, tranne le seguenti esclusioni:

- il decesso avvenga entro i primi sette anni dalla data di decorrenza del Contratto e sia dovuto alla sindrome da immunodeficienza acquisita (AIDS) o ad altra patologia ad essa associata;
- dolo dell'Investitore-Contraente o del Beneficiario;
- partecipazione attiva dell'Assicurato a delitti dolosi
- partecipazione dell'Assicurato a fatti di guerra, salvo che non derivi da obblighi verso lo Stato Italiano: in questo caso la garanzia può essere prestata su richiesta dell'Investitore-Contraente, alle condizioni stabilite dal competente Ministero;
- incidente di volo, se l'Assicurato viaggia a bordo di un aeromobile non autorizzato al volo o con pilota non titolare di brevetto idoneo e, in ogni caso, se viaggia in qualità di membro dell'equipaggio;
- suicidio, se avviene nei primi due anni dalla data di decorrenza del Contratto.

17.1 Copertura assicurativa caso morte

Prestazione assicurativa principale in caso di decesso:

In caso di decesso dell'Assicurato è previsto il pagamento di un capitale corrispondente al Controvalore delle Quote attribuite al Contratto a seconda dell'età dell'Assicurato al momento del decesso. Tale Controvalore è calcolato come prodotto tra il Valore Unitario della Quota (rilevato il secondo Giorno Lavorativo successivo alla data in cui perviene la richiesta di pagamento) ed il numero delle Quote detenute alla medesima data.

In caso di decesso dell'Assicurato dopo 10 anni dalla conclusione del Contratto è previsto il rimborso di un capitale corrispondente al Controvalore delle Quote attribuite al Contratto maggiorato a seconda dell'età dell'Assicurato al momento del decesso.

Al momento della ricezione della denuncia dell'evento, l'Impresa di Assicurazione esegue il trasferimento gratuito di tutte le Quote attribuite al Contratto in un conto corrente bancario intestato alla stessa. Il valore delle Quote da prendere a riferimento è quello rilevato il secondo Giorno Lavorativo successivo alla data di ricezione della denuncia dell'evento di cui sopra. L'Impresa di Assicurazione comunicherà all'Investitore - Contraente gli estremi dell'operazione di trasferimento effettuata, con l'indicazione delle Quote trasferite, di quelle attribuite e i valori unitari di Quota. Il pagamento ai Beneficiari avverrà a seguito della ricezione di tutta la documentazione necessaria, come indicata all'art. 17 delle Condizioni di Assicurazione.

Si segnala che il Contratto prevede un costo per la prestazione assicurativa principale in caso di decesso pari allo 0,10% del Premio pagato.

Per ulteriori informazioni sui costi delle coperture assicurative, si rinvia alla sezione C) punto 19.3.

17.2 Altre coperture assicurative.

Prestazione assicurativa esercitabile su richiesta (cd. opzionale):

Su richiesta dell'Investitore-Contraente, da esercitare all'atto della sottoscrizione del Contratto, è prevista una prestazione assicurativa opzionale in caso di decesso dell'As-

sicurato durante la durata contrattuale. Tale prestazione prevede il rimborso di un capitale pari al valore massimo tra:

- Il capitale assicurato capitalizzato al tasso di rendimento annuo composto del 3,00%. Il capitale assicurato sarà pari alla sommatoria dei Premi versati, riproporzionati in funzione di eventuali Riscatti parziali. La capitalizzazione dei singoli Premi decorre a partire dalla data di pagamento del Premio stesso.
- Il Controvalore delle Quote nelle quali il capitale assicurato risulta investito moltiplicato per:

Se la durata del Contratto è inferiore o uguale ai 10 anni, il Controvalore delle Quote collegate al Contratto sarà pari:

- al 110.0% se, alla data del decesso, l'Assicurato ha un'età compresa tra i 18-35 anni;
- al 106.0% se, alla data del decesso, l'Assicurato ha un'età compresa tra i 36-50 anni;
- al 104.0% se, alla data del decesso, l'Assicurato ha un'età compresa tra i 51-65 anni;
- al 102.0% se, alla data del decesso, l'Assicurato ha un'età i 66-76 anni;
- al 100.2% se, alla data del decesso, l'Assicurato ha un'età superiore ai 77 anni.

Se la durata del Contratto è superiore ai 10 anni, il Controvalore delle Quote sarà pari a:

- al 120.0% se, alla data del decesso, l'Assicurato ha un'età compresa tra i 18-35 anni;
- al 112.0% se, alla data del decesso, l'Assicurato ha un'età compresa tra i 36-50 anni;
- al 108.0% se, alla data del decesso, l'Assicurato ha un'età compresa tra i 51-65 anni;
- al 104.0% se, alla data del decesso, l'Assicurato ha un'età compresa tra i 66-76 anni;
- al 100.4% se, alla data del decesso, l'Assicurato ha un'età superiore ai 77 anni.

Il capitale assicurato, così come appena definito, non potrà essere superiore a 500.000,00 euro. Nel caso in cui il capitale assicurato risulti superiore a tale limite, alla parte di capitale eccedente saranno applicati i limiti previsti per la prestazione assicurativa principale.

La prestazione assicurativa opzionale è disponibile esclusivamente per assicurati d'età non superiore a 70 anni al momento della sottoscrizione.

A titolo esemplificativo, il costo annuo della prestazione opzionale per un soggetto avente 45 anni d'età è pari a 1,86 euro per ogni 1.000,00 euro di capitale sotto rischio residuale. Per il dettaglio dei costi in funzione dell'età dell'assicurato si rinvia all'art. 42 delle Condizioni di Assicurazione.

Tale costo è calcolato mensilmente (il giorno 15 di ogni mese o, nel caso tale data sia un giorno festivo, il primo giorno lavorativo precedente) ed è applicato con la stessa periodicità tramite prelievo di quote acquisite dal contratto.

Per i costi della prestazione assicurativa opzionale si rinvia alla Parte I, sezione C) paragrafo 19.1.3.

* * *

L'Impresa di Assicurazione effettua i pagamenti entro trenta giorni dalla data di ricevimento della documentazione completa. Decorso tale termine sono dovuti gli interessi moratori, a favore degli aventi diritto. I termini di prescrizione per l'esercizio del diritto alle prestazioni assicurative, come previsto dalla normativa vigente, si estinguono in dieci anni dalla data di esigibilità delle prestazioni.

Per la documentazione che l'Investitore-Contraente o il Beneficiario sono tenuti a presentare per ogni ipotesi di liquidazione delle prestazioni assicurative, si rinvia all'Art. 17 delle Condizioni di Assicurazione.

18. Altre opzioni contrattuali

Il Contratto non prevede altre opzioni contrattuali.

19. Regime dei costi del prodotto

C) INFORMAZIONI ECONOMICHE (COSTI, AGEVOLAZIONI, REGIME FISCALE)

19.1. Costi direttamente a carico dell'Investitore-Contraente

19.1.1. Spese di emissione

Il Contratto non prevede spese fisse di emissione.

19.1.2. Costi di caricamento

Il Contratto prevede un costo di caricamento pari all'3,40% dei Premi versati.

Al verificarsi di condizioni particolari ed eccezionali che potrebbero riguardare – a titolo esemplificativo ma non esaustivo – l'Investitore-Contraente e la propria situazione assicurativa/finanziaria, l'ammontare del Premio corrisposto e gli investimenti selezionati dall'Investitore-Contraente, l'Impresa di Assicurazione si riserva la facoltà di applicare sconti sulla percentuale dei costi di caricamento sopra indicati, concordando individualmente tale agevolazione con l'Investitore-Contraente ed emettendo a tal riguardo un'appendice al Modulo di proposta e al Certificato di polizza. Inoltre l'Impresa di Assicurazione si riserva di definire, in futuro, mediante aggiornamento della presente Sezione del Prospetto d'offerta e tempestiva comunicazione agli Investitori-Contraenti, eventuali sconti generali e/o agevolazioni finanziarie applicabili a tutti gli Investitori-Contraenti in determinati periodi temporali o ad alcune categorie predeterminate.

19.1.3. Costi delle coperture assicurative previste dal Contratto

Costo per la prestazione assicurativa principale - Il Contratto prevede un costo per la prestazione assicurativa in caso di decesso pari allo 0,10% del Premio pagato.

Costo per la prestazione assicurativa esercitabile su richiesta - Il Contratto prevede un costo per la prestazione assicurativa opzionale variabile in funzione dell'età dell'Assicurato e del capitale sotto rischio residuale, il quale è la differenza positiva tra il capitale assicurato attualizzato al tasso di rendimento del 3,00% e il Controvalore delle Quote attribuite al Contratto calcolato secondo i criteri indicati alla sezione 17.2.

A titolo esemplificativo, il costo annuo della prestazione opzionale per un soggetto avente 45 anni d'età è pari a 1,86 euro per ogni 1.000,00 euro di capitale sotto rischio residuale. Per il dettaglio dei costi in funzione dell'età dell'Assicurato si rinvia all'art. 42 delle Condizioni di Assicurazione.

Tale costo è calcolato mensilmente (il giorno 15 di ogni mese o, nel caso tale data sia un giorno festivo, il primo Giorno Lavorativo precedente) ed è applicato con la stessa periodicità tramite prelievo di Quote acquisite dal Contratto.

19.1.4. Costi di rimborso del capitale prima della scadenza (C.D. COSTI DI RISCATTO)

Il Contratto prevede un costo di Riscatto pari al 2,00% del Capitale Maturato al momento della richiesta di Riscatto se pervenuta nel corso della prima annualità di polizza, un costo di riscatto pari all'1,75% del Capitale Maturato al momento della richiesta di Riscatto se pervenuta nel corso della seconda annualità di polizza, un costo di Riscatto pari all'1,50% del Capitale Maturato al momento della richiesta di Riscatto se pervenuta nel corso della terza annualità di polizza, un costo di Riscatto pari allo 1,25% del Capitale Maturato al momento della richiesta di Riscatto se pervenuta nel corso della quarta annualità di polizza. Non sono previsti costi nel caso in cui la richiesta di Riscatto pervenga dopo la quarta annualità di polizza.

Inoltre, il prodotto offre un piano di Decumulo Finanziario, attivabile su richiesta dell'Investitore-Contraente a partire dalla sottoscrizione. Tale piano consente all'Investitore-

Contraente di effettuare Riscatti parziali programmati, con frequenza ed importi scelti dall'Investitore-Contraente al momento dell'attivazione del suddetto piano.

19.1.6. Costi di switch

Il Contratto prevede la possibilità di effettuare 6 operazioni gratuite di switch tra Fondi nel corso di ciascuna annualità di polizza. Il costo applicato per ciascuna ulteriore operazione di switch tra Fondi sarà pari a 25,00 euro. Il numero degli switch residui nel corso di ciascun anno solare non si cumula di anno in anno. A seguito dell'attivazione del Meccanismo di Tutela Automatica, qualora il Controvalore delle Quote del Fondo interno fosse stato trasferito in altro fondo, come meglio dettagliato nel presente Prospetto d'Offerta, il costo di riallocazione del portafoglio sarà gratuito e non rientrerà nel conteggio degli switch sopra menzionati.

19.2 Costi indirettamente a carico dell'Investitore-Contraente

a) Commissioni di gestione

La commissione di gestione è calcolata quotidianamente sul patrimonio netto del Fondo Interno (nella misura di 1/numero di giorni dell'anno di riferimento) e prelevata con la stessa periodicità. Per ciascun Fondo Interno le commissioni di gestione sono fissate nella seguente misura:

Fondo Interno	Commissione di gestione annuale
Secure 2.0	1.60%
Defensive 2.0	1.70%
Balanced 2.0	1.85%
Dynamic 2.0	2.00%
European Equity B	2.10%
USA Equity B	2.10%
Pacific Equity B	2.10%
Emerging Markets Equity B	2.10%
Liquidity 2.0	1.00%
Euro Government Bonds B	1.50%
Global Bond	1.80%
Multi Asset Solution	1.90%
Commodities B	2.10%
Global Real Estate B	2.10%
Emerging Market Debt	1.90%
Euro Credit	1.70%
Secure Plus	1.40%
China Equity	2.20%
Diversified Income	2.00%
Global High Yield	1.80%
Short Maturity Diversified Bond	1.70%

b) Commissioni di performance

Non sono previste commissioni di performance.

c) Altri costi previsti dal regolamento del Fondo scelto dall'Investitore - Contraente.

I Fondi investono più del 10% in quote di altri OICR (c.d. OICR target). Di seguito sono riportate le commissioni massime di gestione applicabili dagli OICR target alla data di redazione del presente Prospetto d'offerta.

Fondo Interno	Commissione di gestione massima applicata dalla SGR
Secure 2.0	1.90%
Defensive 2.0	1.90%
Balanced 2.0	2.00%
Dynamic 2.0	2.00%
European Equity B	2.00%
USA Equity B	2.00%
Pacific Equity B	2.00%
Emerging Markets Equity B	2.00%
Liquidity 2.0	0.80%
Euro Government Bonds B	1.40%
Global Bond	2.00%
Multi Asset Solution	2.50%
Commodities B	2.50%
Global Real Estate B	2.50%
Emerging Market Debt	2.00%
Euro Credit	1.60%
Secure Plus	1.90%
China Equity	2.00%
Diversified Income	2.00%
Global High Yield	2.00%
Short Maturity Diversified Bond	1.90%

Gli OICR utilizzati prevedono il riconoscimento di *rebates* all'Impresa di Assicurazione. Tali utilità, come illustrato al punto 29 del Regolamento dei Fondi Interni, sono riconosciute interamente al patrimonio dei Fondi Interni. Alla data di redazione del presente Prospetto d'offerta il *rebates* massimo è pari a 1,05%.

19.3 Altri costi

Fermi restando i costidi gestione indicati al punto 19.2.a), sono a carico dei Fondi Interni anche i seguenti costi:

- le spese di pubblicazione del valore unitario delle Quote di ciascun Fondo Interno;
- le spese degli avvisi relativi alle modifiche regolamentari richieste da mutamenti della legge o delle disposizioni di vigilanza;
- le spese di revisione e di certificazione;
- i costidi intermediazione inerenti alla compravendita dei valori mobiliari e le relative imposte e tasse;
- le spese di amministrazione e custodia.

20. Agevolazioni finanziarie

Non sono previste agevolazioni finanziarie a favore dell'Investitore-Contraente.

21. Regime fiscale

Le seguenti informazioni sintetizzano alcuni aspetti del regime fiscale applicabile al Contratto, ai sensi della legislazione tributaria italiana e della prassi vigente alla data di pubblicazione del presente Prospetto d'offerta, fermo restando che le stesse rimangono soggette a possibili cambiamenti che potrebbero avere altresì effetti retroattivi. Quanto segue non intende rappresentare un'analisi esauriente di tutte le conseguenze fiscali del Contratto. Gli Investitori-Contraenti sono tenuti a consultare i loro consulenti in merito al regime fiscale proprio del Contratto.

Tasse e imposte

Le imposte e tasse presenti e future applicabili per legge al Contratto sono a carico dell'Investitore-Contraente o dei Beneficiari e aventi diritto e non è prevista la corresponsione.

sione all'Investitore-Contraente di alcuna somma aggiuntiva volta a compensare eventuali riduzioni dei pagamenti relativi al Contratto.

Detrazione fiscale dei premi

Il Premio corrisposto, nei limiti della quota del Premio afferente la copertura assicurativa avente ad oggetto il rischio di morte e per un importo complessivamente non superiore a euro 530 a decorrere dal 2014, dà diritto ad una detrazione di imposta sul reddito delle persone fisiche dichiarato dall'Investitore-Contraente nella misura del 19%, alle condizioni e nei limiti fissati dalla legge.

Ai fini dell'applicazione della detrazione d'imposta, laddove il Contratto preveda la copertura di più rischi aventi un regime fiscale differenziato, nel Contratto viene evidenziato l'importo del Premio afferente a ciascun rischio.

Se l'Assicurato è diverso dall'Investitore-Contraente, per poter beneficiare della detrazione è necessario che l'Assicurato risulti fiscalmente a carico dell'Investitore-Contraente.

Tassazione delle somme corrisposte a soggetti non esercenti attività d'impresa

1. In caso di decesso dell'Assicurato

Le somme corrisposte dall'Impresa di Assicurazione in caso di decesso dell'Assicurato non sono soggette a tassazione IRPEF in capo al percettore e sono esenti dall'imposta sulle successioni. Si ricorda tuttavia che, per effetto della legge 23 dicembre 2014 n. 190 (c.d."Legge di Stabilità"), i capitali percepiti in caso di morte, a decorrere dal 1 gennaio 2015, in dipendenza di contratti di assicurazione sulla vita, a copertura del rischio demografico, sono esenti dall'imposta sul reddito delle persone fisiche.

2. In caso di permanenza in vita dell'Assicurato alla scadenza del Contratto o in caso di Riscatto totale o o di Riscatto parziale.

Le somme corrisposte dall'Impresa di Assicurazione in caso di permanenza in vita dell'Assicurato alla scadenza del Contratto o in caso di Riscatto totale sono soggette ad un'imposta sostitutiva dell'imposta sui redditi nella misura prevista di volta in volta dalla legge. Tale imposta, al momento della redazione del presente documento, è pari al 26% sulla differenza (plusvalenza) tra il capitale maturato e l'ammontare dei premi versati (al netto di eventuali riscatti parziali), con l'eccezione dei proventi riferibili ai titoli di stato italiani ed equiparati (Paesi facenti parte della white list), per i quali l'imposta è pari al 12,5%.

In caso di Riscatto parziale, ai fini del computo del reddito di capitale da assoggettare alla predetta imposta sostitutiva, l'ammontare dei premi va rettificato in funzione del rapporto tra il capitale erogato ed il valore economico della polizza alla data del Riscatto parziale.

3. In caso di Recesso

Le somme corrisposte in caso di Recesso sono soggette all'imposta sostitutiva delle imposte sui redditi nella misura e con gli stessi criteri indicati per il Riscatto totale del Contratto.

Tassazione delle somme corrisposte a soggetti esercenti attività d'impresa

Le somme corrisposte a soggetti che esercitano l'attività d'impresa non costituiscono redditi di capitale, bensì redditi d'impresa. Su tali somme l'Impresa non applica l'imposta sostitutiva di cui all'art. 26-ter del D.P.R. 29 settembre 1973, n. 600.

Se le somme sono corrisposte a persone fisiche o enti non commerciali in relazione a contratti stipulati nell'ambito dell'attività commerciale, l'Impresa non applica l'imposta sostitutiva, qualora gli interessati presentino una dichiarazione in merito alla sussistenza di tale requisito.

Per ulteriori informazioni si rinvia alla Parte III del Prospetto d'offerta.

D) INFORMAZIONI SULLE MODALITÀ DI SOTTOSCRIZIONE, RISCATTO E SWITCH

22.1 Modalità di sottoscrizione

La sottoscrizione del Contratto può essere effettuata direttamente presso l'Impresa di Assicurazione ovvero presso uno dei soggetti incaricati della distribuzione. La sottoscrizione avviene esclusivamente mediante l'apposito Modulo di proposta, allegato al Prospetto d'offerta. Il pagamento del Premio può essere effettuato per mezzo di addebito su c/c bancario, indicato sul Modulo di proposta, previa autorizzazione del titolare del conto corrente. Nel caso di pagamento tramite bonifico bancario, la data di pagamento coincide con la data di effettivo accredito sul conto corrente intestato all'Impresa di Assicurazione. Il Premio Versato viene convertito in base al valore unitario delle Quote del Fondo Interno rilevato il terzo Giorno Lavorativo al pagamento del premio.

Il Contratto si ritiene concluso il terzo Giorno Lavorativo successivo alla data di pagamento del Premio ("**Data di Decorrenza**") sempreché, entro il suddetto termine, l'Impresa di Assicurazione non abbia comunicato per iscritto all'Investitore-Contraente il rifiuto della proposta ovvero l'investitore-Contraente non l'abbia revocata. Le prestazioni assicurative previste dal Contratto decorrono dalla data della sua conclusione.

Per ulteriori informazioni si rinvia alla Parte III del Prospetto d'offerta, Sezione C, par. 9

L'Impresa di Assicurazione provvede ad inviare all'Investitore-Contraente entro un termine non superiore a dieci Giorni Lavorativi dalla data di valorizzazione delle Quote la lettera di conferma dell'investimento. Per il relativo contenuto della lettera di conferma si rinvia alla Parte III del Prospetto d'offerta.

22.2 Modalità di Revoca della proposta

L'Investitore-Contraente può revocare la proposta di assicurazione fino al momento della conclusione del Contratto, mediante lettera raccomandata con avviso di ricevimento inviata al seguente indirizzo:

AXA MPS Financial DAC
1 George's Quay Plaza, George's Quay
Dublin D02 FV10 – Ireland

Gli obblighi assunti dall'Investitore-Contraente e dall'Impresa di Assicurazione cessano a partire dal ricevimento della suddetta comunicazione. L'Impresa di Assicurazione è tenuta al rimborso delle somme eventualmente pagate dall'Investitore-Contraente, entro trenta giorni dal ricevimento della comunicazione di Revoca della proposta.

22.3 Diritto di Recesso dal Contratto

L'Investitore-Contraente può recedere dal Contratto entro trenta giorni dalla data di conclusione dello stesso, mediante lettera raccomandata inviata all'indirizzo indicato al precedente articolo 22.2, corredata dall'originale di polizza e delle eventuali appendici di polizza. Gli obblighi assunti dall'Investitore-Contraente e dall'Impresa di Assicurazione cessano dal ricevimento della suddetta comunicazione.

23. Modalità di riscatto del capitale maturato

L'Impresa di Assicurazione rimborsa all'Investitore-Contraente entro trenta giorni dal ricevimento della comunicazione di Recesso corredata della relativa documentazione indicata all'art. 17 delle Condizioni di Assicurazione il Controvalore delle Quote del Fondo Interno attribuite al Contratto alla data di ricevimento della richiesta di Recesso, incrementato dei caricamenti iniziali applicati e della parte di Premio relativa al periodo per il quale il Contratto ha avuto effetto e dedotte eventuali agevolazioni.

L'Investitore-Contraente, per richiedere il Riscatto, anche parziale del Contratto, deve presentare all'Impresa di Assicurazione richiesta scritta accompagnata dalla documentazione indicata all'Art. 17 delle Condizioni di Assicurazione ed inoltrata all'Impresa di Assicurazione a mezzo di lettera raccomandata con avviso di ricevimento all'indirizzo di seguito indicato.

L'Impresa di Assicurazione eseguirà il pagamento entro trenta giorni dal ricevimento, presso la propria sede, della suddetta documentazione.

Per maggiori informazioni è possibile rivolgersi all'Impresa di Assicurazione ai seguenti recapiti:

Indirizzo: George's Quay Plaza, 1 George's Quay – Dublin D02 FV10 – Irlanda,

Numero Verde: 800-029340

Fax: 0039 02 36049170

Indirizzo di posta elettronica: info@axa-mpsfinancial.ie

Per ulteriori informazioni si rinvia alla Parte III, Sezione C, par. 10.

L'invio della lettera di conferma del Riscatto avverrà entro quindici Giorni Lavorativi dalla data di accredito sul conto corrente del cliente del valore di Riscatto calcolato secondo le modalità descritte al punto 15 della sezione B.2). Per il relativo contenuto si rinvia alla parte III del Prospetto d'offerta.

24. Modalità di effettuazione di operazioni di passaggio tra fondi interni (c.d. switch)

L'Investitore-Contraente, tramite richiesta scritta da inoltrarsi all'Impresa di Assicurazione a mezzo di lettera raccomandata con avviso di ricevimento all'indirizzo indicato al precedente articolo 23, può chiedere il disinvestimento e il contestuale investimento, anche parziale, delle Quote acquisite al Contratto da un Fondo Interno in Quote di un altro Fondo Interno in cui il Contratto consente di investire. Tale operazione consiste:

– nel calcolo del Controvalore delle Quote del Fondo Interno di provenienza attribuite che si intendono trasferire in base al Valore Unitario della Quota di detto Fondo rilevato il secondo Giorno Lavorativo successivo alla data di ricezione della richiesta di switch;

e

– nella conversione, nello stesso giorno di valorizzazione, dell'importo di cui al punto precedente in Quote acquisite nel Fondo Interno di destinazione, in base al valore unitario della Quota di quest'ultimo Fondo Interno calcolata il medesimo giorno di conversione.

Per i costi da sostenere si rinvia alla Sez. C, par. 19.1.6.

L'Investitore-Contraente ha la possibilità di effettuare Versamenti aggiuntivi (o Switch) in Fondi Interni istituiti successivamente alla prima sottoscrizione previa consegna della relativa informativa tratta dal Prospetto d'offerta aggiornato.

Per ulteriori informazioni si rinvia alla Parte III, Sezione C, par. 11.

25. Legge applicabile al contratto

Al Contratto si applica la legge italiana.

26. Regime linguistico del contratto

Il Contratto e gli eventuali documenti ad esso allegati sono redatti in lingua italiana.

27. Informazioni a disposizione degli investitori-contraenti

Tutte le informazioni relative al prodotto sono disponibili sul sito dell'Impresa di Assicurazione www.axa-mpsfinancial.ie dove possono essere acquisite su supporto duraturo. Sul medesimo sito è inoltre disponibile il Prospetto d'offerta aggiornato, i rendiconti periodici della gestione dei Fondi Interni.

L'Impresa di Assicurazione si impegna a comunicare tempestivamente all'Investitore - Contraente le eventuali variazioni delle informazioni contenute nel presente Prospetto d'offerta concernenti le caratteristiche essenziali del prodotto, tra le quali la tipologia di gestione, il regime dei costi ed il profilo di rischio.

Il Valore unitario delle Quote dei Fondi Interni, al netto delle spese e delle commissioni di gestione, viene calcolato quotidianamente dall'Impresa di Assicurazione (con esclusione dei giorni di chiusura delle borse), salvo il verificarsi di Eventi di Turbativa del Fondo Interno.

Il ValoreUnitario delle Quote, così determinato, viene pubblicato giornalmente sul quotidiano "Il Sole 24 Ore" "Il Sole24Ore" e sul sito internet dell'Impresa di Assicurazione (www.axa-mpsfinancial.ie).

L'Impresa di Assicurazione comunicherà all'Investitore-Contraente, relativamente al versamento del Premio Unico iniziale: l'importo del Premio Versato, l'ammontare delle spese, il Premio investito, la valuta riconosciuta al pagamento, la data di conclusione del Contratto, il numero ed il valore delle Quote attribuite per ogni Fondo Interno prescelto.

L'Impresa di Assicurazione, ai sensi della normativa vigente, è tenuta a comunicare annualmente all'Investitore-Contraente, entro il mese di febbraio, i dati periodici aggiornati contenuti nella Parte II del presente Prospetto d'offerta, relativi al Fondo Interno cui sono collegate le prestazioni del Contratto.

L'Impresa è tenuta a comunicare tempestivamente agli Investitori-Contraenti le variazioni delle informazioni contenute nel Prospetto d'offerta concernenti le caratteristiche essenziali del prodotto, tra le quali la tipologia di gestione, il regime dei costi e il profilo di rischio del prodotto.

L'Impresa di Assicurazione è tenuta a trasmettere, entro sessanta giorni dalla chiusura di ogni anno solare, un estratto conto annuale della posizione assicurativa contenente le seguenti informazioni minimali:

- cumulo dei premi versati dal perfezionamento del contratto al 31 dicembre dell'anno precedente, numero e Controvalore delle Quote assegnate al 31 dicembre dell'anno precedente;
- dettaglio dei Premi versati, di quelli investiti, del numero e del Controvalore delle Quote assegnate nell'anno di riferimento;
- numero e Controvalore delle Quote trasferite e di quelle assegnate a seguito di operazioni di switch;
- numero e Controvalore delle Quote liquidate a seguito di Riscatto parziale nell'anno di riferimento;
- numero delle Quote complessivamente assegnate, del relativo controvalore alla fine dell'anno di riferimento.

L'Impresa di Assicurazione s'impegna inoltre a dare comunicazione scritta all'Investitore-Contraente qualora in corso di Contratto si sia verificata una riduzione del Controvalore delle Quote complessivamente detenute, tenuto conto di eventuali Riscatti, di oltre il 30% rispetto all'ammontare complessivo dei Premi investiti, e a comunicare ogni ulteriore riduzione pari o superiore al 10%. La comunicazione sarà effettuata entro dieci Giorni Lavorativi dal momento in cui si è verificato l'evento.

In caso di trasformazione del Contratto che comporti la modifica delle prestazioni maturate, l'Impresa di Assicurazione è tenuta a fornire all'Investitore-Contraente i necessari elementi di valutazione in modo da porlo nella condizione di confrontare le caratteristiche del nuovo contratto con quelle del contratto preesistente. A tal fine, prima di procedere alla trasformazione, l'Impresa di assicurazione consegna all'Investitore-Contraente un documento informativo, redatto secondo la normativa vigente in materia di assicurazioni sulla vita, che mette a confronto le caratteristiche del contratto offerto con quelle del contratto originario, nonché il Prospetto d'offerta (o il fascicolo informativo) del nuovo contratto, conservando prova dell'avvenuta consegna.

È inoltre a disposizione dell'Investitore-Contraente il sito internet dell'Impresa di Assicurazione www.axa-mpsfinancial.ie, sul quale è possibile acquisire su supporto duraturo la versione aggiornata del Prospetto d'offerta, i rendiconti periodici della gestione dei Fondi Interni, nonché i Regolamenti dei Fondi Interni.

DICHIARAZIONE DI RESPONSABILITÀ

L'Impresa di assicurazione AXA MPS Financial DAC si assume la responsabilità della veridicità e della completezza delle informazioni contenute nella presente Scheda Sintetica, nonché della loro coerenza e comprensibilità.

Il rappresentante legale
Neil Guinan



Parte II del Prospetto d'Offerta

Illustrazione dei dati periodici di rischio/rendimento e costi effettivi dell'investimento

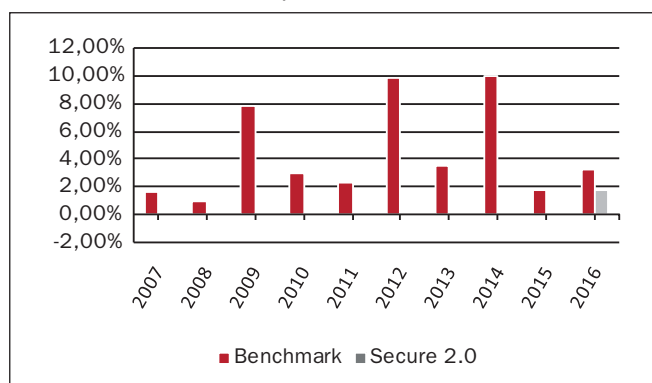
La Parte II del Prospetto d'offerta, da consegnare su richiesta dell'Investitore-Contrante, è volta ad illustrare le informazioni di dettaglio sull'offerta.

Data di deposito in Consob della Parte II: 01/06/2017 - Data di validità della Parte II: dal 05/06/2017

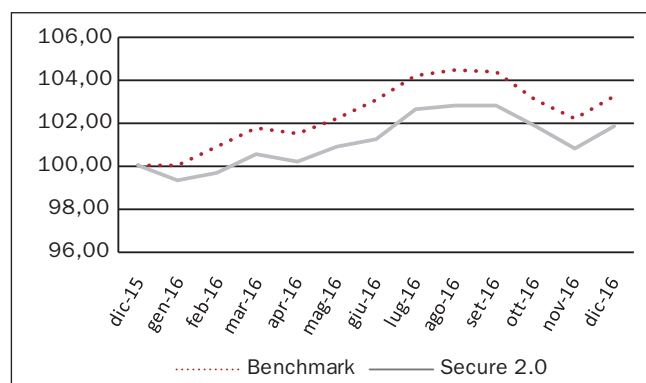
Dati periodici di rischio-rendimento del OICR oggetto dell'investimento finanziario

Fondo	Secure 2.0
Categoria ANIA	Obbligazionari Misti Area Euro
Valuta di denominazione	Euro
Grado di rischio	medio-alto
Benchmark	10% EONIA Capitalization Index 7 Days, 80% Citi Euro Big All Mat, 7% MSCI Europe, 3% MSCI USA

Rendimenti percentuali 2007-2016



Andamento 2016



Rendimento medio annuo composto	Ultimi 3 anni	Ultimi 5 anni
OICR	n.a.	n.a.
Benchmark	4,94%	5,62%

I rendimenti passati non sono indicativi di quelli futuri

Annotazioni:

- I dati di rendimento non includono gli eventuali costi di sottoscrizione, a carico dell'investitore-contraente.
- La performance del benchmark non riflette gli oneri gravanti sul fondo

Data di inizio operatività	01/09/2014
Periodo previsto di durata del fondo	illimitata
Patrimonio netto 31.12.2016 (milioni di euro)	158.647
Valore della quota a fine periodo 31.12.2016 (euro)	10.357
Gestore	L'Impresa di assicurazione è il gestore del fondo.

La quota-parte del totale dei costi dell'investimento finanziario retrocessi ai collocatori media stimata secondo gli accordi di distribuzione al momento di redazione del presente Prospetto d'Offerta è pari al 62,10%.

TOTAL EXPENSE RATIO (TER): COSTI E SPESE EFFETTIVE DEL FONDO INTERNO

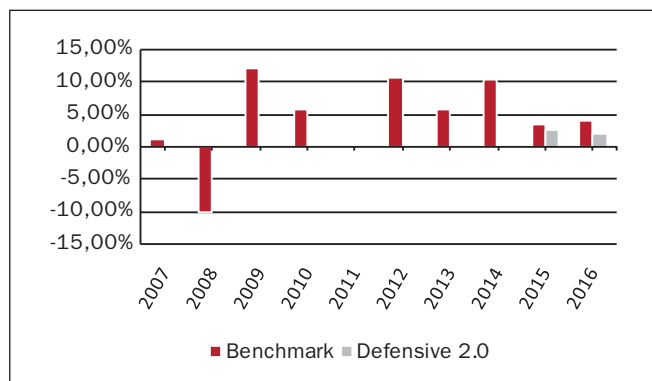
AXA MPS Secure 2.0		2015	2016
Commissioni	Totale	1,60%	1,60%
	di gestione	1,60%	1,60%
	di performance	0,00%	0,00%
TER degli OICR sottostanti		0,49%	0,45%
Oneri inerenti all'acquisizione e alla dismissione delle attività		0,00%	0,00%
Spese di amministrazione e custodia		0,03%	0,02%
Spese revisione		0,00%	0,00%
Spese legali e giudiziarie		0,00%	0,00%
Spese di pubblicazione		0,00%	0,00%
Altri oneri		0,00%	0,00%
Totale		2,13%	2,08%

ALTRE INFORMAZIONI

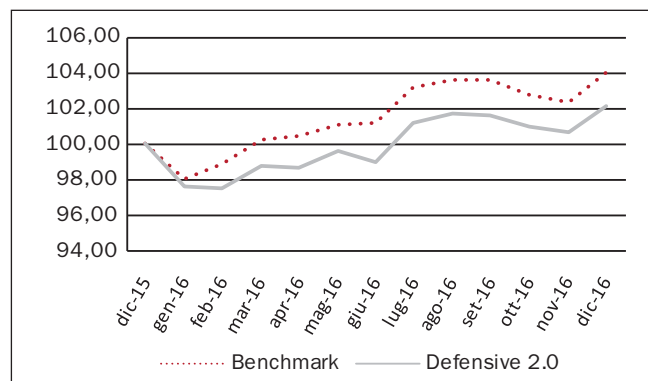
Il peso percentuale delle compravendite di strumenti finanziari effettuate tramite intermediari negozianti del gruppo di appartenenza dell'Impresa di Assicurazione è pari a zero.

Fondo	Defensive 2.0
Categoria ANIA	Bilanciato Obbligazionario
Valuta di denominazione	Euro
Grado di rischio	medio-alto
Benchmark	65% Citi EURO Big All Mats Index , 5% EONIA Capitalization Index 7 Days, 15% MSCI Europe, 7% MSCI USA, 6% MSCI Pacific, 2% MSCI Emerging

Rendimenti percentuali 2007-2016



Andamento 2016



Rendimento medio annuo composto	Ultimi 3 anni	Ultimi 5 anni
OICR	n.a.	n.a.
Benchmark	5,89%	6,82%

I rendimenti passati non sono indicativi di quelli futuri

Annotazioni:

- I dati di rendimento non includono gli eventuali costi di sottoscrizione, a carico dell'investitore-contraente.
- La performance del benchmark non riflette gli oneri gravanti sul fondo

Data di inizio operatività	01/09/2014
Periodo previsto di durata del fondo	illimitata
Patrimonio netto 31.12.2016 (milioni di euro)	256.028
Valore della quota a fine periodo 31.12.2016 (euro)	10.680
Gestore	L'Impresa di assicurazione è il gestore del fondo.

La quota-parte del totale dei costi dell'investimento finanziario retrocessi ai collocatori media stimata secondo gli accordi di distribuzione al momento di redazione del presente Prospetto d'Offerta è pari al 60,61%.

TOTAL EXPENSE RATIO (TER): COSTI E SPESE EFFETTIVE DEL FONDO INTERNO

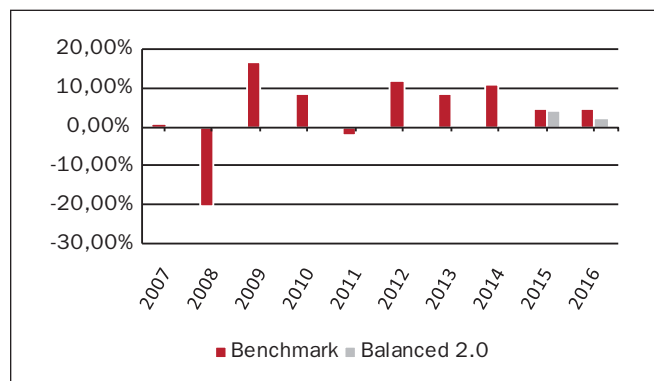
AXA MPS Defensive 2.0		2015	2016
Commissioni	Totale	1,70%	1,70%
	di gestione	1,70%	1,70%
	di performance	0,00%	0,00%
TER degli OICR sottostanti		0,57%	0,54%
Oneri inerenti all'acquisizione e alla dismissione delle attività		0,00%	0,00%
Spese di amministrazione e custodia		0,03%	0,02%
Spese revisione		0,00%	0,00%
Spese legali e giudiziarie		0,00%	0,00%
Spese di pubblicazione		0,00%	0,00%
Altri oneri		0,00%	0,00%
Totale		2,30%	2,26%

ALTRE INFORMAZIONI

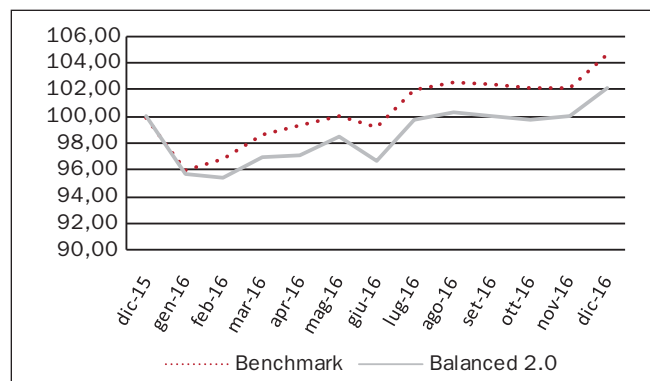
Il peso percentuale delle compravendite di strumenti finanziari effettuate tramite intermediari negozianti del gruppo di appartenenza dell'Impresa di Assicurazione è pari a zero.

Fondo	Balanced 2.0
Categoria ANIA	Bilanciato
Valuta di denominazione	Euro
Grado di rischio	medio-alto
Benchmark	50% Citi EURO Big All Mats Index, 25% MSCI Europe, 13% MSCI USA, 8% MSCI Pacific, 4% MSCI Emerging

Rendimenti percentuali 2007-2016



Andamento 2016



Rendimento medio annuo composto	Ultimi 3 anni	Ultimi 5 anni
OICR	n.a.	n.a.
Benchmark	6,79%	8,10%

I rendimenti passati non sono indicativi di quelli futuri

Annotazioni:

- I dati di rendimento non includono gli eventuali costi di sottoscrizione, a carico dell'investitore-contraente.
- La performance del benchmark non riflette gli oneri gravanti sul fondo

Data di inizio operatività	01/09/2014
Periodo previsto di durata del fondo	Illimitata
Patrimonio netto 31.12.2016 (milioni di euro)	109.128
Valore della quota a fine periodo 31.12.2016 (euro)	10.938
Gestore	L'Impresa di assicurazione è il gestore del fondo.

La quota-parte del totale dei costi dell'investimento finanziario retrocessi ai collocatori media stimata secondo gli accordi di distribuzione al momento di redazione del presente Prospetto d'Offerta è pari al 58,66%.

TOTAL EXPENSE RATIO (TER): COSTI E SPESE EFFETTIVE DEL FONDO INTERNO

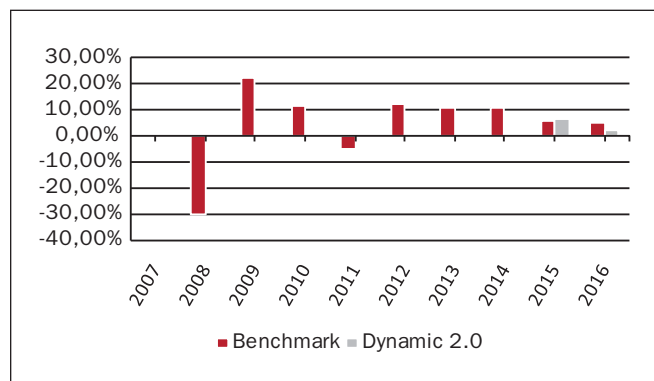
AXA MPS Balanced 2.0		2015	2016
Commissioni	Totale	1,85%	1,85%
	di gestione	1,85%	1,85%
	di performance	0,00%	0,00%
TER degli OICR sottostanti		0,65%	0,63%
Oneri inerenti all'acquisizione e alla dismissione delle attività		0,00%	0,00%
Spese di amministrazione e custodia		0,03%	0,00%
Spese revisione		0,00%	0,00%
Spese legali e giudiziarie		0,00%	0,00%
Spese di pubblicazione		0,00%	0,00%
Altri oneri		0,01%	0,01%
Totale		2,54%	2,51%

ALTRE INFORMAZIONI

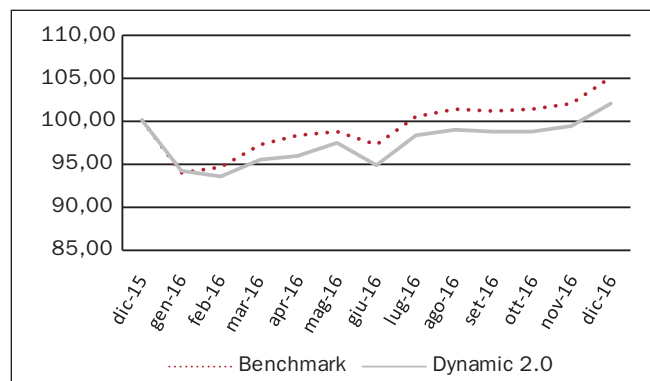
Il peso percentuale delle compravendite di strumenti finanziari effettuate tramite intermediari negozianti del gruppo di appartenenza dell'Impresa di Assicurazione è pari a zero.

Fondo	Dynamic 2.0
Categoria ANIA	Bilanciato Azionario
Valuta di denominazione	Euro
Grado di rischio	medio-alto
Benchmark	30% Citi EURO Big All Mats Index 35% MSCI Europe, 17% MSCI USA, 10% MSCI Pacific, 8% MSCI Emerging.

Rendimenti percentuali 2007-2016



Andamento 2016



Rendimento medio annuo composto	Ultimi 3 anni	Ultimi 5 anni
OICR	n.a.	n.a.
Benchmark	7,11%	8,76%

I rendimenti passati non sono indicativi di quelli futuri

Annotazioni:

- I dati di rendimento non includono gli eventuali costi di sottoscrizione, a carico dell'investitore-contraente.
- La performance del benchmark non riflette gli oneri gravanti sul fondo

Data di inizio operatività	01/09/2014
Periodo previsto di durata del fondo	Illimitata
Patrimonio netto 31.12.2016 (milioni di euro)	41.626
Valore della quota a fine periodo 31.12.2016 (euro)	11.092
Gestore	L'Impresa di assicurazione è il gestore del fondo.

La quota-parte del totale dei costi dell'investimento finanziario retrocessi ai collocatori media stimata secondo gli accordi di distribuzione al momento di redazione del presente Prospetto d'Offerta è pari al 56,98%.

TOTAL EXPENSE RATIO (TER): COSTI E SPESE EFFETTIVE DEL FONDO INTERNO

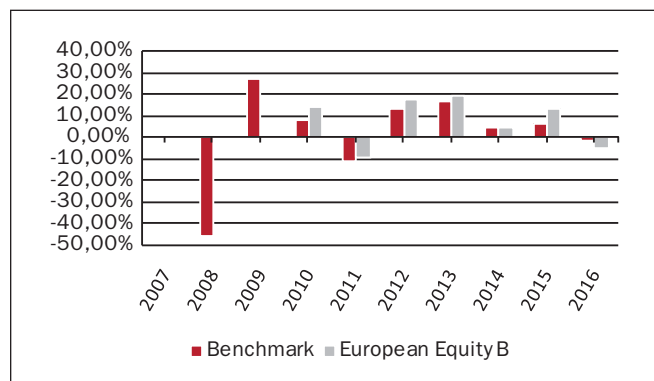
AXA MPS Dynamic 2.0		2015	2016
Commissioni	Totale	2,00%	2,00%
	di gestione	2,00%	2,00%
	di performance	0,00%	0,00%
TER degli OICR sottostanti		0,75%	0,72%
Oneri inerenti all'acquisizione e alla dismissione delle attività		0,00%	0,00%
Spese di amministrazione e custodia		0,04%	0,03%
Spese revisione		0,00%	0,00%
Spese legali e giudiziarie		0,00%	0,00%
Spese di pubblicazione		0,00%	0,00%
Altri oneri		0,02%	0,01%
Totale		2,80%	2,76%

ALTRE INFORMAZIONI

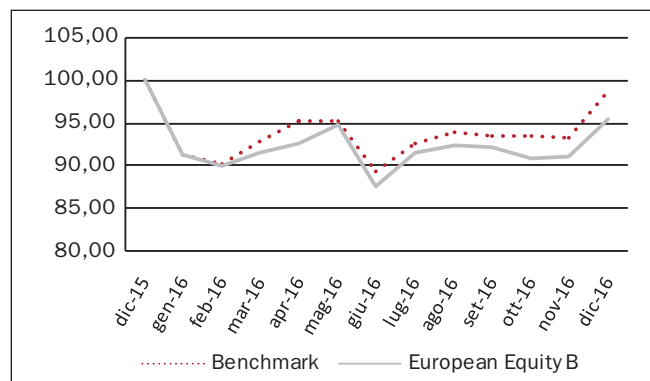
Il peso percentuale delle compravendite di strumenti finanziari effettuate tramite intermediari negozianti del gruppo di appartenenza dell'Impresa di Assicurazione è pari a zero.

Fondo	European Equity B
Categoria ANIA	Azionario Europa
Valuta di denominazione	Euro
Grado di rischio	alto
Benchmark	100% MSCI Europe

Rendimenti percentuali 2007-2016



Andamento 2016



Rendimento medio annuo composto	Ultimi 3 anni	Ultimi 5 anni
OICR	4,31%	9,74%
Benchmark	3,02%	7,61%

I rendimenti passati non sono indicativi di quelli futuri

Annotazioni:

- I dati di rendimento non includono gli eventuali costi di sottoscrizione, a carico dell'investitore-contraente.
- La performance del benchmark non riflette gli oneri gravanti sul fondo

Data di inizio operatività	13/07/2009
Periodo previsto di durata del fondo	Illimitata
Patrimonio netto 31.12.2016 (milioni di euro)	96.864
Valore della quota a fine periodo 31.12.2016 (euro)	20.734
Gestore	L'Impresa di assicurazione è il gestore del fondo.

La quota-parte del totale dei costi dell'investimento finanziario retrocessi ai collocatori media stimata secondo gli accordi di distribuzione al momento di redazione del presente Prospetto d'Offerta è pari al 55,98%.

TOTALE EXPENSE RATIO (TER): COSTI E SPESE EFFETTIVI DEGLI OICR

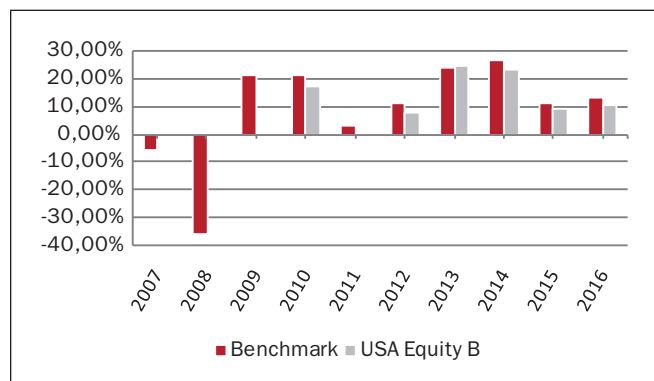
AXA MPS European Equity B		2016	2015	2014
Commissioni	Totale	2,10%	2,10%	2,10%
	di gestione	2,10%	2,10%	2,10%
	di performance	0,00%	0,00%	0,00%
TER degli OICR sottostanti		0,93%	0,95%	1,01%
Oneri inerenti all'acquisizione e alla dismissione delle attività		0,00%	0,00%	0,00%
Spese di amministrazione e custodia		0,00%	0,03%	0,05%
Spese revisione		0,00%	0,00%	0,00%
Spese legali e giudiziarie		0,00%	0,00%	0,00%
Spese di pubblicazione		0,00%	0,00%	0,00%
Altri oneri		0,00%	0,00%	0,01%
Totale		3,06%	3,09%	3,17%

ALTRE INFORMAZIONI

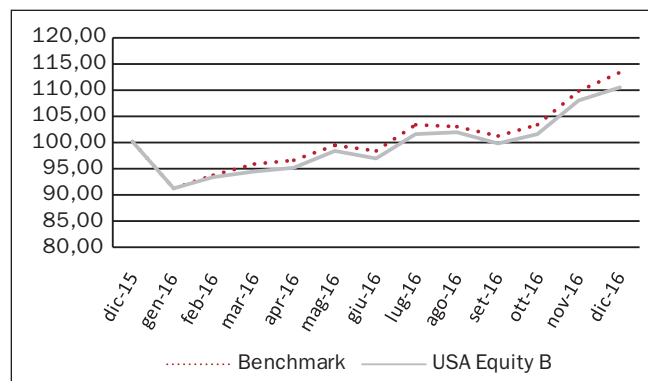
Il peso percentuale delle compravendite di strumenti finanziari effettuate tramite intermediari negozianti del gruppo di appartenenza dell'Impresa di Assicurazione è pari a zero.

Fondo	USA Equity B
Categoria ANIA	Azionario USA
Valuta di denominazione	Euro
Grado di rischio	alto
Benchmark	100% MSCI USA

Rendimenti percentuali 2007-2016



Andamento 2016



Rendimento medio annuo composto	Ultimi 3 anni	Ultimi 5 anni
OICR	14,03%	14,79%
Benchmark	16,81%	17,17%

I rendimenti passati non sono indicativi di quelli futuri

Annotazioni:

- I dati di rendimento non includono gli eventuali costi di sottoscrizione, a carico dell'investitore-contraente.
- La performance del benchmark non riflette gli oneri gravanti sul fondo

Periodo previsto di durata del fondo	13/07/2009
Durata del fondo	Illimitata
Patrimonio netto al 31.12.2016 (milioni di euro)	61.823
Valore della quota al 31.12.2016 (euro)	27.993
Gestore	L'Impresa di assicurazione è il gestore del fondo.

La quota-parte del totale dei costi dell'investimento finanziario retrocessi ai collocatori media stimata secondo gli accordi di distribuzione al momento di redazione del presente Prospetto d'Offerta è pari al 55,98%.

TOTALE EXPENSE RATIO (TER): COSTI E SPESE EFFETTIVI DEGLI OICR

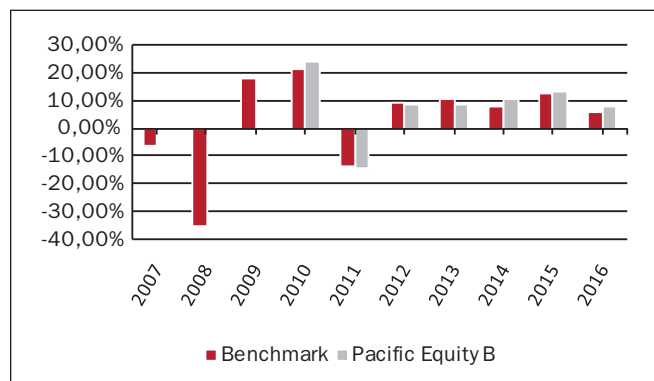
AXA MPS USA Equity B		2016	2015	2014
Commissioni	Totale	2,10%	2,10%	2,10%
	di gestione	2,10%	2,10%	2,10%
	di performance	0,00%	0,00%	0,00%
TER degli OICR sottostanti		0,72%	0,57%	0,72%
Oneri inerenti all'acquisizione e alla dismissione delle attività		0,00%	0,00%	0,00%
Spese di amministrazione e custodia		0,06%	0,03%	0,06%
Spese revisione		0,00%	0,00%	0,00%
Spese legali e giudiziarie		0,00%	0,00%	0,00%
Spese di pubblicazione		0,01%	0,00%	0,01%
Altri oneri		0,01%	0,01%	0,01%
Totale		2,89%	2,70%	2,89%

ALTRE INFORMAZIONI

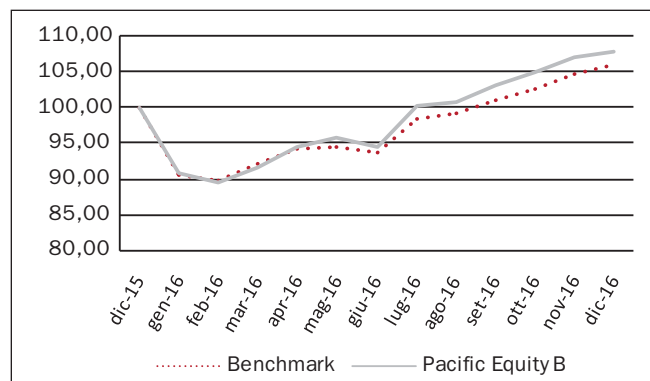
Il peso percentuale delle compravendite di strumenti finanziari effettuate tramite intermediari negozianti del gruppo di appartenenza dell'Impresa di Assicurazione è pari a zero.

Fondo	Pacific Equity B
Categoria ANIA	Azionario Pacifico
Valuta di denominazione	Euro
Grado di rischio	alto
Benchmark	100% MSCI Pacific

Rendimenti percentuali 2007-2016



Andamento 2016



Rendimento medio annuo composto	Ultimi 3 anni	Ultimi 5 anni
OICR	10,53%	9,71%
Benchmark	8,68%	9,06%

I rendimenti passati non sono indicativi di quelli futuri

Annotazioni:

- I dati di rendimento non includono gli eventuali costi di sottoscrizione, a carico dell'investitore-contraente.
- La performance del benchmark non riflette gli oneri gravanti sul fondo

Data di inizio operatività	13/07/2009
Periodo previsto di durata del fondo	Illimitata
Patrimonio netto 31.12.2016 (milioni di euro)	10.037
Valore della quota a fine periodo 31.12.2016 (euro)	18.201
Gestore	L'Impresa di assicurazione è il gestore del fondo.

La quota-parte del totale dei costi dell'investimento finanziario retrocessi ai collocatori media stimata secondo gli accordi di distribuzione al momento di redazione del presente Prospetto d'Offerta è pari al 55,98%.

TOTALE EXPENSE RATIO (TER): COSTI E SPESE EFFETTIVI DEGLI OICR

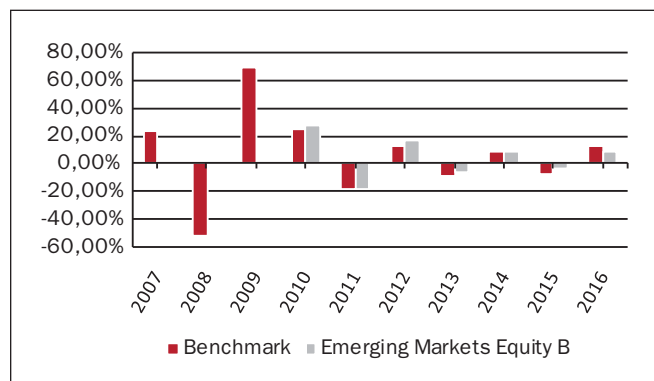
AXA MPS Pacific Equity B		2016	2015	2014
Commissioni	Totale	2,10%	2,10%	2,10%
	di gestione	2,10%	2,10%	2,10%
	di performance	0,00%	0,00%	0,00%
TER degli OICR sottostanti		0,90%	0,95%	0,96%
Oneri inerenti all'acquisizione e alla dismissione delle attività		0,00%	0,00%	0,00%
Spese di amministrazione e custodia		0,06%	0,06%	0,09%
Spese revisione		0,00%	0,00%	0,00%
Spese legali e giudiziarie		0,00%	0,00%	0,00%
Spese di pubblicazione		0,01%	0,01%	0,02%
Altri oneri		0,00%	0,01%	0,01%
Totale		3,08%	3,13%	3,18%

ALTRE INFORMAZIONI

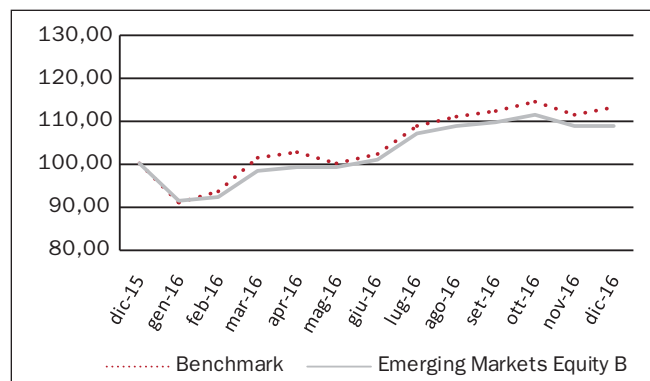
Il peso percentuale delle compravendite di strumenti finanziari effettuate tramite intermediari negozianti del gruppo di appartenenza dell'Impresa di Assicurazione è pari a zero.

Fondo	Emerging Markets Equity B
Categoria ANIA	Azionario Paesi Emergenti
Valuta di denominazione	Euro
Grado di rischio	Alto
Benchmark	100% MSCI Emerging Markets

Rendimenti percentuali 2007-2016



Andamento 2016



Rendimento medio annuo composto	Ultimi 3 anni	Ultimi 5 anni
OICR	4,59%	4,46%
Benchmark	4,52%	3,26%

I rendimenti passati non sono indicativi di quelli futuri

Annotazioni:

- I dati di rendimento non includono gli eventuali costi di sottoscrizione, a carico dell'investitore-contraente.
- La performance del benchmark non riflette gli oneri gravanti sul fondo

Data di inizio operatività	13/07/2009
Periodo previsto di durata del fondo	Illimitata
Patrimonio netto 31.12.2016 (milioni di euro)	25.096
Valore della quota a fine periodo 31.12.2016 (euro)	16.885
Gestore	L'Impresa di assicurazione è il gestore del fondo.

La quota-parte del totale dei costi dell'investimento finanziario retrocessi ai collocatori media stimata secondo gli accordi di distribuzione al momento di redazione del presente Prospetto d'Offerta è pari al 55,98%.

TOTALE EXPENSE RATIO (TER): COSTI E SPESE EFFETTIVI DEGLI OICR

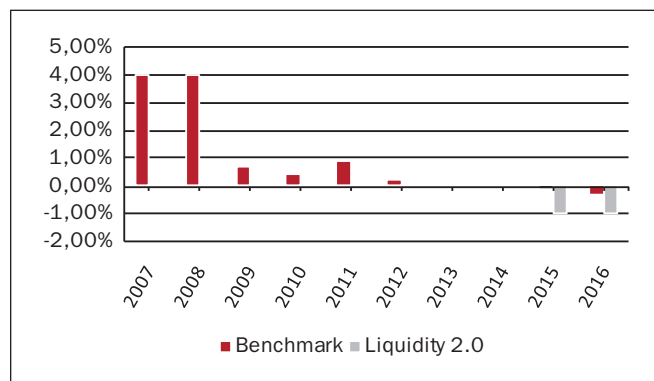
AXA MPS Emerging Markets Equity B		2016	2015	2014
Commissioni	Totale	2,10%	2,10%	2,10%
	di gestione	2,10%	2,10%	2,10%
	di performance	0,00%	0,00%	0,00%
TER degli OICR sottostanti		0,96%	0,95%	1,01%
Oneri inerenti all'acquisizione e alla dismissione delle attività		0,00%	0,00%	0,00%
Spese di amministrazione e custodia		0,04%	0,04%	0,07%
Spese revisione		0,00%	0,00%	0,00%
Spese legali e giudiziarie		0,00%	0,00%	0,00%
Spese di pubblicazione		0,01%	0,01%	0,01%
Altri oneri		0,01%	0,01%	0,01%
Totale		3,11%	3,10%	3,20%

ALTRE INFORMAZIONI

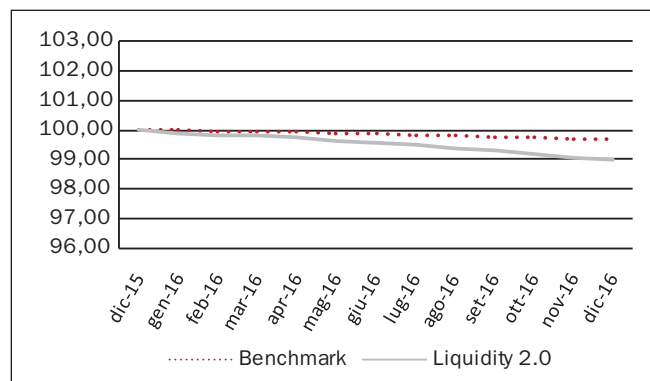
Il peso percentuale delle compravendite di strumenti finanziari effettuate tramite intermediari negozianti del gruppo di appartenenza dell'Impresa di Assicurazione è pari a zero.

Fondo	Liquidity 2.0
Categoria ANIA	Liquidità Area Euro
Valuta di denominazione	Euro
Grado di rischio	medio-alto
Benchmark	100% EONIA Capitalization Index 7 Days

Rendimenti percentuali 2007-2016



Andamento 2016



Rendimento medio annuo composto	Ultimi 3 anni	Ultimi 5 anni
OICR	n.a.	n.a.
Benchmark	-0,11%	0,00%

I rendimenti passati non sono indicativi di quelli futuri

Annotazioni:

- I dati di rendimento non includono gli eventuali costi di sottoscrizione, a carico dell'investitore-contraente.
- La performance del benchmark non riflette gli oneri gravanti sul fondo

Data di inizio operatività	01/09/2014
Periodo previsto di durata del fondo	Illimitata
Patrimonio netto 31.12.2016 (milioni di euro)	11.503
Valore della quota a fine periodo 31.12.2016 (euro)	9.467
Gestore	L'Impresa di assicurazione è il gestore del fondo.

La quota-parte del totale dei costi dell'investimento finanziario retrocessi ai collocatori media stimata secondo gli accordi di distribuzione al momento di redazione del presente Prospetto d'Offerta è pari al 76,43%.

TOTAL EXPENSE RATIO (TER): COSTI E SPESE EFFETTIVE DEL FONDO INTERNO

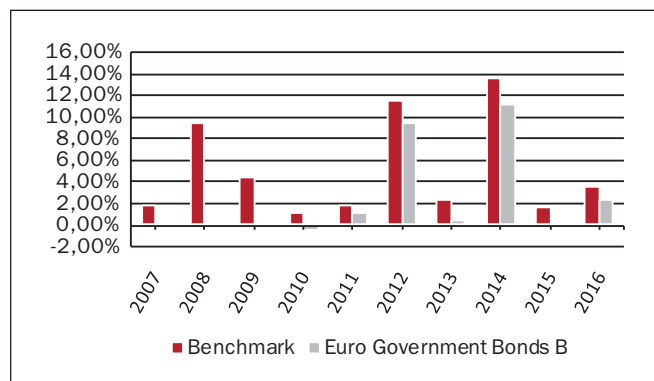
AXA MPS Liquidity 2.0		2015	2016
Commissioni	Totale	1,00%	1,00%
	di gestione	1,00%	1,00%
	di performance	0,00%	0,00%
TER degli OICR sottostanti		0,20%	0,16%
Oneri inerenti all'acquisizione e alla dismissione delle attività		0,01%	0,00%
Spese di amministrazione e custodia		0,06%	0,04%
Spese revisione		0,00%	0,00%
Spese legali e giudiziarie		0,00%	0,00%
Spese di pubblicazione		0,01%	0,01%
Altri oneri		0,00%	0,00%
Totale		1,27%	1,21%

ALTRE INFORMAZIONI

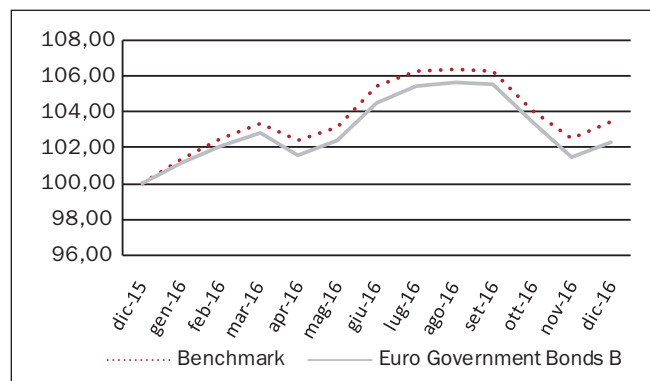
Il peso percentuale delle compravendite di strumenti finanziari effettuate tramite intermediari negozianti del gruppo di appartenenza dell'Impresa di Assicurazione è pari a zero.

Fondo	Euro Government Bonds B
Categoria ANIA	Obbligazionario Governativo Euro
Valuta di denominazione	Euro
Grado di rischio	alto
Benchmark	100% JPM EMU ALL MATURITIES

Rendimenti percentuali 2007-2016



Andamento 2016



Rendimento medio annuo composto	Ultimi 3 anni	Ultimi 5 anni
OICR	4,40%	4,56%
Benchmark	6,10%	6,38%

I rendimenti passati non sono indicativi di quelli futuri

Annotazioni:

- I dati di rendimento non includono gli eventuali costi di sottoscrizione, a carico dell'investitore-contraente.
- La performance del benchmark non riflette gli oneri gravanti sul fondo

Data di inizio operatività	13/07/2009
Periodo previsto di durata del fondo	Illimitata
Patrimonio netto 31.12.2016 (milioni di euro)	167.398
Valore della quota a fine periodo 31.12.2016 (euro)	12.898
Gestore	L'Impresa di assicurazione è il gestore del fondo.

La quota-parte del totale dei costi dell'investimento finanziario retrocessi ai collocatori media stimata secondo gli accordi di distribuzione al momento di redazione del presente Prospetto d'Offerta è pari al 63,76%.

TOTALE EXPENSE RATIO (TER): COSTI E SPESE EFFETTIVI DEGLI OICR

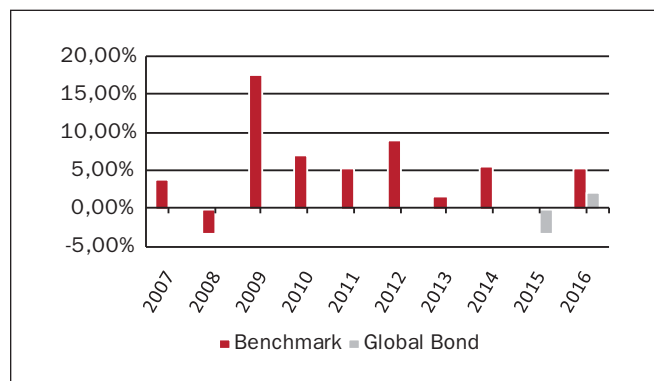
AXA MPS Euro Government Bonds B		2016	2015	2014
Commissioni	Totale	1,50%	1,50%	1,50%
	di gestione	1,50%	1,50%	1,50%
	di performance	0,00%	0,00%	0,00%
TER degli OICR sottostanti		0,34%	0,39%	0,44%
Oneri inerenti all'acquisizione e alla dismissione delle attività		0,00%	0,00%	0,00%
Spese di amministrazione e custodia		0,02%	0,03%	0,05%
Spese revisione		0,00%	0,00%	0,00%
Spese legali e giudiziarie		0,00%	0,00%	0,00%
Spese di pubblicazione		0,00%	0,00%	0,00%
Altri oneri		0,00%	0,00%	0,02%
Totale		1,86%	1,92%	2,01%

ALTRE INFORMAZIONI

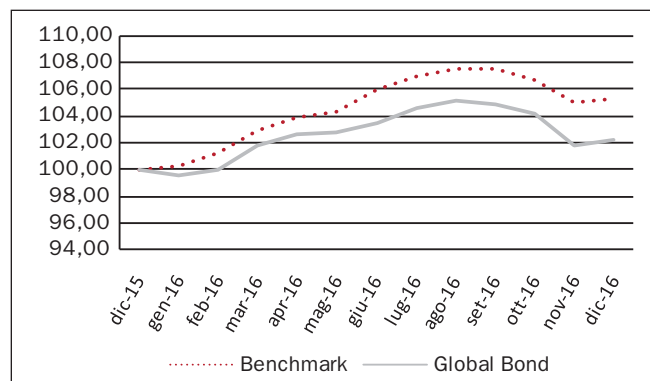
Il peso percentuale delle compravendite di strumenti finanziari effettuate tramite intermediari negozianti del gruppo di appartenenza dell'Impresa di Assicurazione è pari a zero.

Fondo	Global Bond
Categoria ANIA	Obbligazionari misti internazionali
Valuta di denominazione	Euro
Grado di rischio	medio-alto
Benchmark	75% Barcap Global Aggregate Total Return Euro Hedged, 25% BoA Merrill Lynch Global High Yield Constrained Total Return Euro Hedged

Rendimenti percentuali 2007-2016



Andamento 2016



Rendimento medio annuo composto	Ultimi 3 anni	Ultimi 5 anni
OICR	n.a.	n.a.
Benchmark	3,58%	4,23%

I rendimenti passati non sono indicativi di quelli futuri

Annotazioni:

- I dati di rendimento non includono gli eventuali costi di sottoscrizione, a carico dell'investitore-contraente.
- La performance del benchmark non riflette gli oneri gravanti sul fondo

Data di inizio operatività	01/09/2014
Periodo previsto di durata del fondo	Illimitata
Patrimonio netto al 31.12.2016 (milioni di euro)	34.358
Valore della quota al 31.12.2016 (euro)	9.830
Gestore	L'Impresa di assicurazione è il gestore del fondo.

La quota-parte del totale dei costi dell'investimento finanziario retrocessi ai collocatori media stimata secondo gli accordi di distribuzione al momento di redazione del presente Prospetto d'Offerta è pari al 59,27%.

TOTAL EXPENSE RATIO (TER): COSTI E SPESE EFFETTIVE DEL FONDO INTERNO

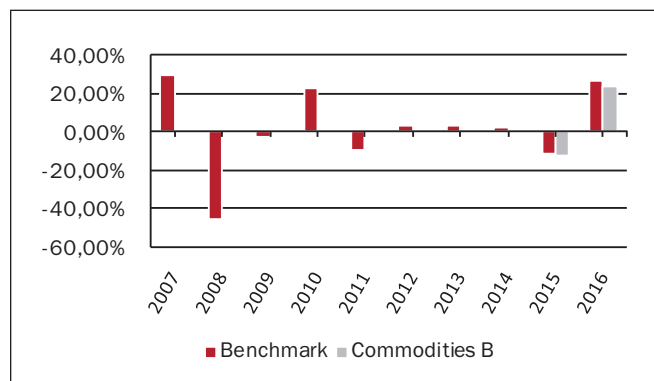
AXA MPS Euro Global Bond		2015	2016
Commissioni	Totale	1,80%	1,80%
	di gestione	1,80%	1,00%
	di performance	0,00%	0,00%
TER degli OICR sottostanti		0,57%	0,61%
Oneri inerenti all'acquisizione e alla dismissione delle attività		0,01%	0,00%
Spese di amministrazione e custodia		0,04%	0,03%
Spese revisione		0,00%	0,00%
Spese legali e giudiziarie		0,00%	0,00%
Spese di pubblicazione		0,01%	0,00%
Altri oneri		0,00%	0,01%
Totale		2,43%	2,45%

ALTRE INFORMAZIONI

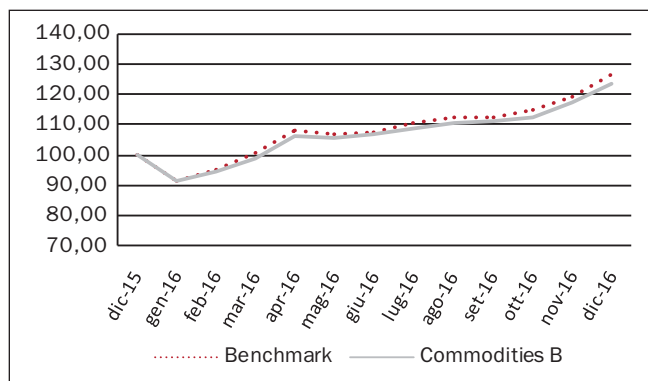
Il peso percentuale delle compravendite di strumenti finanziari effettuate tramite intermediari negozianti del gruppo di appartenenza dell'Impresa di Assicurazione è pari a zero.

Fondo	Commodities B
Categoria ANIA	Azionario Specializzato
Valuta di denominazione	Euro
Grado di rischio	Alto
Benchmark	50% MSCI World Energy, 50% MSCI World Materials

Rendimenti percentuali 2007-2016



Andamento 2016



Rendimento medio annuo composto	Ultimi 3 anni	Ultimi 5 anni
OICR	n.a.	n.a.
Benchmark	12,17%	3,91%

I rendimenti passati non sono indicativi di quelli futuri

Annotazioni:

- I dati di rendimento non includono gli eventuali costi di sottoscrizione, a carico dell'investitore-contraente.
- La performance del benchmark non riflette gli oneri gravanti sul fondo

Data di inizio operatività	01/09/2014
Periodo previsto di durata del fondo	Illimitata
Patrimonio netto 31.12.2016 (milioni di euro)	5.706
Valore della quota a fine periodo 31.12.2016 (euro)	9.559
Gestore	L'Impresa di assicurazione è il gestore del fondo.

La quota-parte del totale dei costi dell'investimento finanziario retrocessi ai collocatori media stimata secondo gli accordi di distribuzione al momento di redazione del presente Prospetto d'Offerta è pari al 55,98%.

TOTAL EXPENSE RATIO (TER): COSTI E SPESE EFFETTIVE DEL FONDO INTERNO

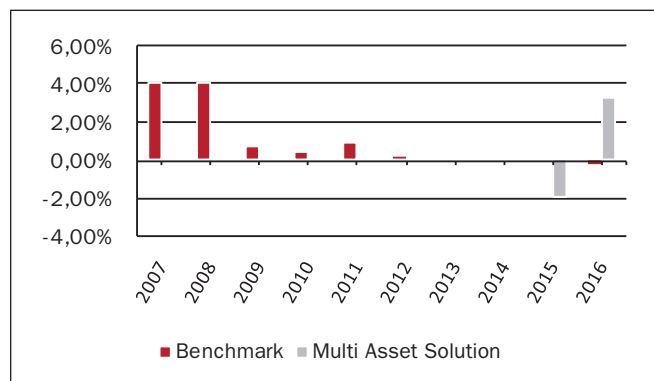
AXA MPS Euro Commodities B		2015	2016
Commissioni	Totale	2,10%	2,10%
	di gestione	2,10%	2,10%
	di performance	0,00%	0,00%
TER degli OICR sottostanti		0,71%	0,94%
Oneri inerenti all'acquisizione e alla dismissione delle attività		0,00%	0,00%
Spese di amministrazione e custodia		0,07%	0,00%
Spese revisione		0,00%	0,00%
Spese legali e giudiziarie		0,00%	0,00%
Spese di pubblicazione		0,04%	0,03%
Altri oneri		0,00%	0,00%
Totale		2,93%	3,15%

ALTRE INFORMAZIONI

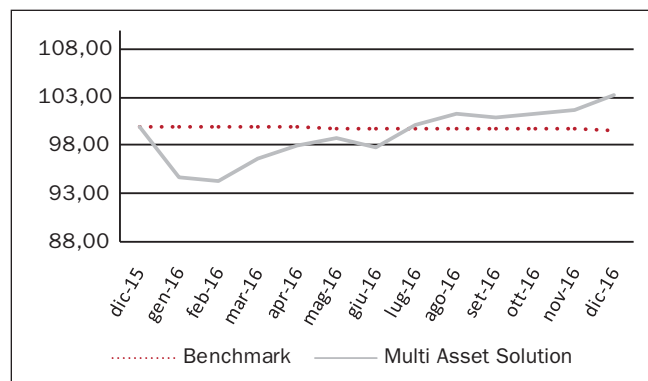
Il peso percentuale delle compravendite di strumenti finanziari effettuate tramite intermediari negozianti del gruppo di appartenenza dell'Impresa di Assicurazione è pari a zero.

Fondo	Multi Asset Solution
Categoria ANIA	Flessibili
Valuta di denominazione	Euro
Grado di rischio	Alto
Benchmark	100% Eonia Capitalisation Index 7 Days

Rendimenti percentuali 2007-2016



Andamento 2016



Rendimento medio annuo composto	Ultimi 3 anni	Ultimi 5 anni
OICR	n.a.	n.a.
Benchmark	-0,11%	0,00%

I rendimenti passati non sono indicativi di quelli futuri

Annotazioni:

- I dati di rendimento non includono gli eventuali costi di sottoscrizione, a carico dell'investitore-contraente.
- La performance del benchmark non riflette gli oneri gravanti sul fondo

Data di inizio operatività	01/09/2014
Periodo previsto di durata del fondo	Illimitata
Patrimonio netto al 31.12.2016 (milioni di euro)	4.852
Valore della quota al 31.12.2016 (euro)	10.080
Gestore	L'Impresa di assicurazione è il gestore del fondo.

La quota-parte del totale dei costi dell'investimento finanziario retrocessi ai collocatori media stimata secondo gli accordi di distribuzione al momento di redazione del presente Prospetto d'Offerta è pari al 58,07%.

TOTAL EXPENSE RATIO (TER): COSTI E SPESE EFFETTIVE DEL FONDO INTERNO

AXA MPS Multi Asset Solution		2015	2016
Commissioni	Totale	1,90%	1,90%
	di gestione	1,90%	1,90%
	di performance	0,00%	0,00%
TER degli OICR sottostanti		0,72%	0,64%
Oneri inerenti all'acquisizione e alla dismissione delle attività		0,00%	0,00%
Spese di amministrazione e custodia		0,06%	0,07%
Spese revisione		0,00%	0,00%
Spese legali e giudiziarie		0,00%	0,00%
Spese di pubblicazione		0,04%	0,03%
Altri oneri		0,02%	0,01%
Totale		2,74%	2,64%

ALTRE INFORMAZIONI

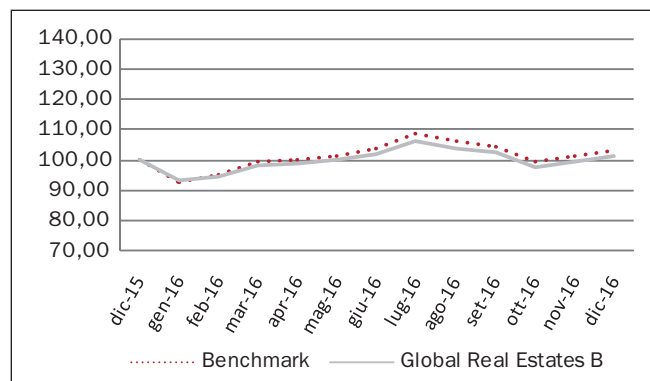
Il peso percentuale delle compravendite di strumenti finanziari effettuate tramite intermediari negozianti del gruppo di appartenenza dell'Impresa di Assicurazione è pari a zero.

Fondo	Global Real Estate B
Categoria ANIA	Azionario Specializzato
Valuta di denominazione	Euro
Grado di rischio	Alto
Benchmark	100% FTSE EPRA NAREIT Real Estate Index

Rendimenti percentuali 2007-2016



Andamento 2016



Rendimento medio annuo composto	Ultimi 3 anni	Ultimi 5 anni
OICR	n.a.	n.a.
Benchmark	12,17%	10,64%

I rendimenti passati non sono indicativi di quelli futuri

Annotazioni:

- I dati di rendimento non includono gli eventuali costi di sottoscrizione, a carico dell'investitore-contraente.
- La performance del benchmark non riflette gli oneri gravanti sul fondo

Data di inizio operatività	01/09/2014
Periodo previsto di durata del fondo	Illimitata
Patrimonio netto al 31.12.2016 (milioni di euro)	4.991
Valore della quota al 31.12.2016 (euro)	11.917
Gestore	L'Impresa di assicurazione è il gestore del fondo.

La quota-parte del totale dei costi dell'investimento finanziario retrocessi ai collocatori media stimata secondo gli accordi di distribuzione al momento di redazione del presente Prospetto d'Offerta è pari al 55,98%.

TOTAL EXPENSE RATIO (TER): COSTI E SPESE EFFETTIVE DEL FONDO INTERNO

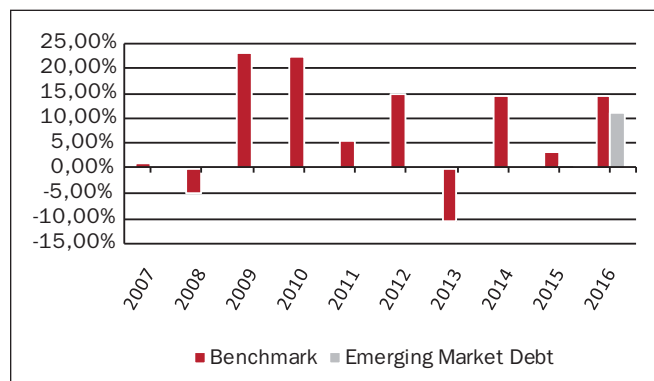
AXA MPS Global Real Estate B		2015	2016
Commissioni	Totale	2,10%	2,10%
	di gestione	2,10%	2,10%
	di performance	0,00%	0,00%
TER degli OICR sottostanti		0,84%	0,78%
Oneri inerenti all'acquisizione e alla dismissione delle attività		0,00%	0,00%
Spese di amministrazione e custodia		0,07%	0,07%
Spese revisione		0,00%	0,00%
Spese legali e giudiziarie		0,00%	0,00%
Spese di pubblicazione		0,03%	0,02%
Altri oneri		0,01%	0,00%
Totale		3,06%	2,98%

ALTRE INFORMAZIONI

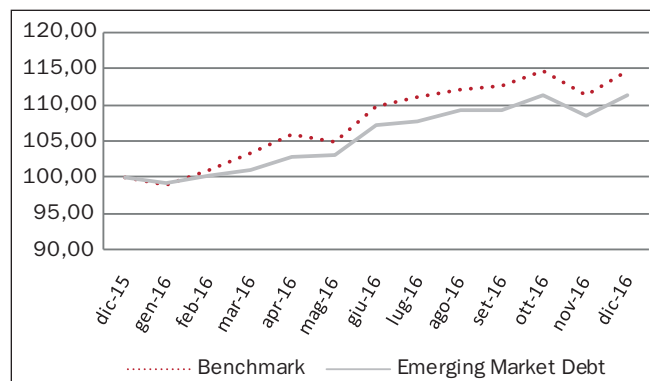
Il peso percentuale delle compravendite di strumenti finanziari effettuate tramite intermediari negozianti del gruppo di appartenenza dell'Impresa di Assicurazione è pari a zero.

Fondo	Emerging Market Debt
Categoria ANIA	Obbligazionario puri internazionali governativi medio/lungo termine
Valuta di denominazione	Euro
Grado di rischio	medio-alto
Benchmark	50% JPM GBI-EM Global Diversified, 40% JPM EMBI Global Diversified, 10% JPM CEMBI Broad Diversified

Rendimenti percentuali 2007-2016



Andamento 2016



Rendimento medio annuo composto	Ultimi 3 anni	Ultimi 5 anni
OICR	n.a.	n.a.
Benchmark	10,68%	6,83%

I rendimenti passati non sono indicativi di quelli futuri

Annotazioni:

- I dati di rendimento non includono gli eventuali costi di sottoscrizione, a carico dell'investitore-contraente.
- La performance del benchmark non riflette gli oneri gravanti sul fondo

Data di inizio operatività	01/09/2014
Periodo previsto di durata del fondo	Illimitata
Patrimonio netto al 31.12.2016 (milioni di euro)	40.919
Valore della quota al 31.12.2016 (euro)	11.193
Gestore	L'Impresa di assicurazione è il gestore del fondo.

La quota-parte del totale dei costi dell'investimento finanziario retrocessi ai collocatori media stimata secondo gli accordi di distribuzione al momento di redazione del presente Prospetto d'Offerta è pari al 58,07%.

TOTAL EXPENSE RATIO (TER): COSTI E SPESE EFFETTIVE DEL FONDO INTERNO

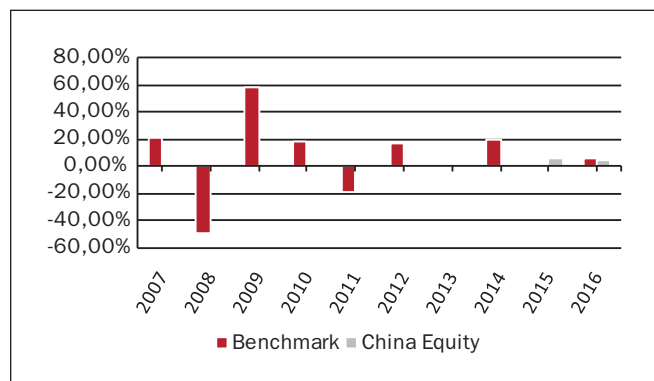
AXA MPS Emerging Market Debt		2015	2016
Commissioni	Totale	1,90%	1,90%
	di gestione	1,90%	1,90%
	di performance	0,00%	0,00%
TER degli OICR sottostanti		0,89%	0,86%
Oneri inerenti all'acquisizione e alla dismissione delle attività		0,01%	0,00%
Spese di amministrazione e custodia		0,04%	0,03%
Spese revisione		0,00%	0,00%
Spese legali e giudiziarie		0,00%	0,00%
Spese di pubblicazione		0,00%	0,00%
Altri oneri		0,00%	0,00%
Totale		2,84%	2,80%

ALTRE INFORMAZIONI

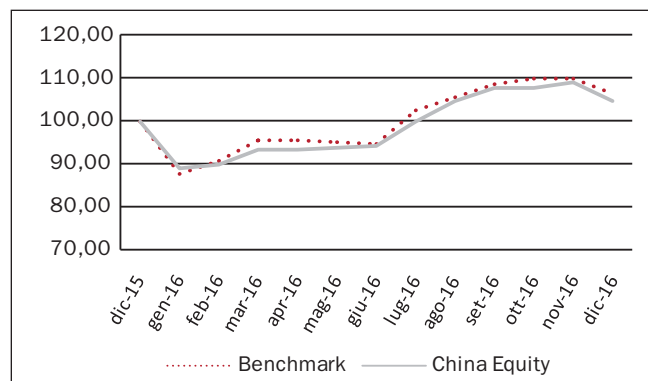
Il peso percentuale delle compravendite di strumenti finanziari effettuate tramite intermediari negozianti del gruppo di appartenenza dell'Impresa di Assicurazione è pari a zero.

Fondo	China Equity
Categoria ANIA	Azionario Specializzato
Valuta di denominazione	Euro
Grado di rischio	alto
Benchmark	100% MSCI Golden Dragon

Rendimenti percentuali 2007-2016



Andamento 2016



Rendimento medio annuo composto	Ultimi 3 anni	Ultimi 5 anni
OICR	n.a.	n.a.
Benchmark	8,73%	8,28%

I rendimenti passati non sono indicativi di quelli futuri

Annotazioni:

- I dati di rendimento non includono gli eventuali costi di sottoscrizione, a carico dell'investitore-contraente.
- La performance del benchmark non riflette gli oneri gravanti sul fondo

Data di inizio operatività	01/09/2014
Periodo previsto di durata del fondo	Illimitata
Patrimonio netto al 31.12.2016 (milioni di euro)	5.022
Valore della quota al 31.12.2016 (euro)	11.521
Gestore	L'Impresa di assicurazione è il gestore del fondo.

La quota-parte del totale dei costi dell'investimento finanziario retrocessi ai collocatori media stimata secondo gli accordi di distribuzione al momento di redazione del presente Prospetto d'Offerta è pari al 55,04%.

TOTAL EXPENSE RATIO (TER): COSTI E SPESE EFFETTIVE DEL FONDO INTERNO

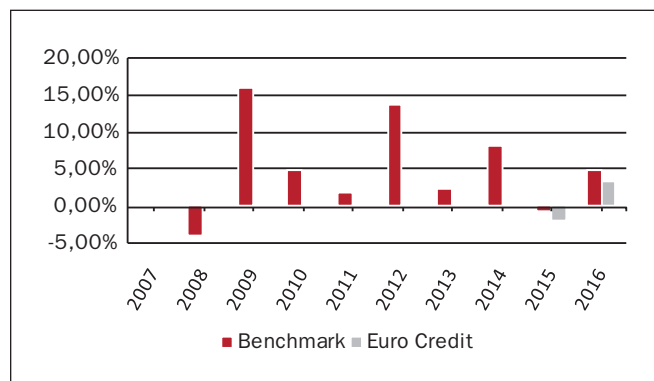
AXA MPS China Equity		2015	2016
Commissioni	Totale	2,20%	2,20%
	di gestione	2,20%	2,20%
	di performance	0,00%	0,00%
TER degli OICR sottostanti		1,03%	0,97%
Oneri inerenti all'acquisizione e alla dismissione delle attività		0,01%	0,00%
Spese di amministrazione e custodia		0,07%	0,07%
Spese revisione		0,00%	0,00%
Spese legali e giudiziarie		0,00%	0,00%
Spese di pubblicazione		0,02%	0,02%
Altri oneri		0,01%	0,00%
Totale		3,34%	3,27%

ALTRE INFORMAZIONI

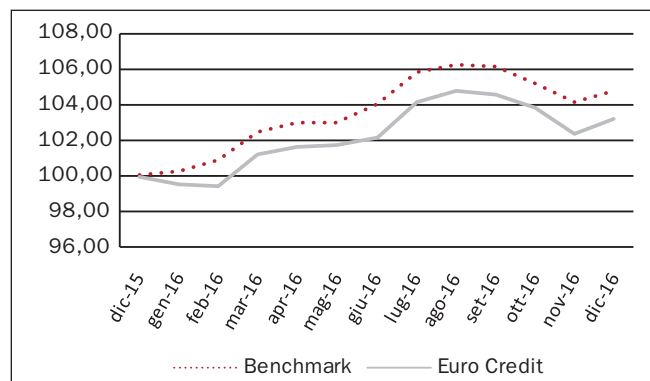
Il peso percentuale delle compravendite di strumenti finanziari effettuate tramite intermediari negozianti del gruppo di appartenenza dell'Impresa di Assicurazione è pari a zero.

Fondo	Euro Credit
Categoria ANIA	Obbligazionari puro euro corporate
Valuta di denominazione	Euro
Grado di rischio	Medio-alto
Benchmark	100% Iboxx Euro Corporate Bond Index

Rendimenti percentuali 2007-2016



Andamento 2016



Rendimento medio annuo composto	Ultimi 3 anni	Ultimi 5 anni
OICR	n.a.	n.a.
Benchmark	4,05%	5,52%

I rendimenti passati non sono indicativi di quelli futuri

Annotazioni:

- I dati di rendimento non includono gli eventuali costi di sottoscrizione, a carico dell'investitore-contraente.
- La performance del benchmark non riflette gli oneri gravanti sul fondo

Data di inizio operatività	01/09/2014
Periodo previsto di durata del fondo	Illimitata
Patrimonio netto al 31.12.2016 (milioni di euro)	124.821
Valore della quota al 31.12.2016 (euro)	10.225
Gestore	L'Impresa di assicurazione è il gestore del fondo.

La quota-parte del totale dei costi dell'investimento finanziario retrocessi ai collocatori media stimata secondo gli accordi di distribuzione al momento di redazione del presente Prospetto d'Offerta è pari al 60,61%.

TOTAL EXPENSE RATIO (TER): COSTI E SPESE EFFETTIVE DEL FONDO INTERNO

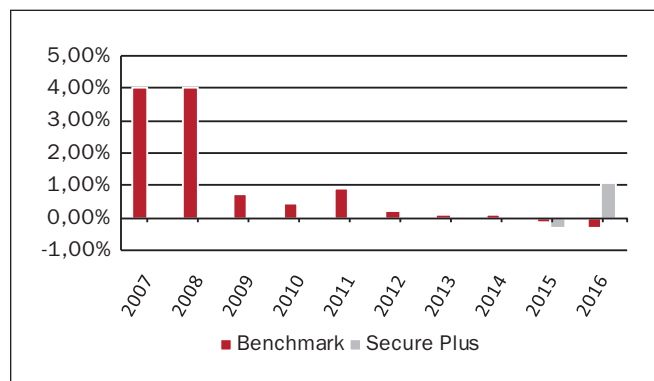
AXA MPS Euro Credit		2015	2016
Commissioni	Totale	1,70%	1,70%
	di gestione	1,70%	1,70%
	di performance	0,00%	0,00%
TER degli OICR sottostanti		0,59%	0,56%
Oneri inerenti all'acquisizione e alla dismissione delle attività		0,00%	0,00%
Spese di amministrazione e custodia		0,03%	0,02%
Spese revisione		0,00%	0,00%
Spese legali e giudiziarie		0,00%	0,00%
Spese di pubblicazione		0,00%	0,00%
Altri oneri		0,00%	0,00%
Totale		2,32%	2,29%

ALTRE INFORMAZIONI

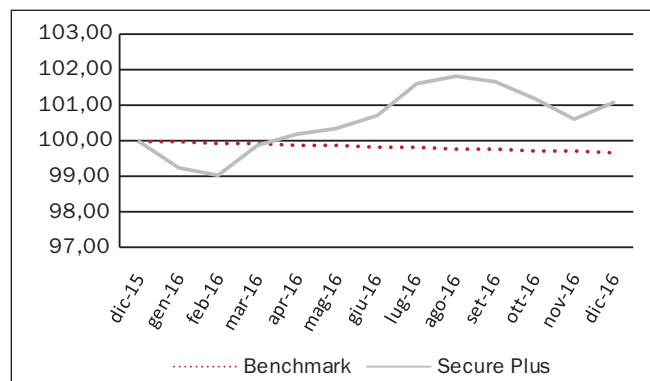
Il peso percentuale delle compravendite di strumenti finanziari effettuate tramite intermediari negozianti del gruppo di appartenenza dell'Impresa di Assicurazione è pari a zero.

Fondo	Secure Plus
Categoria ANIA	Obbligazionari misto
Valuta di denominazione	Euro
Grado di rischio	medio-alto
Benchmark	EONIA capitalization index 7 days

Rendimenti percentuali 2007-2016



Andamento 2016



Rendimento medio annuo composto	Ultimi 3 anni	Ultimi 5 anni
OICR	n.a.	n.a.
Benchmark	-0,11%	0,00%

I rendimenti passati non sono indicativi di quelli futuri

Annotazioni:

- I dati di rendimento non includono gli eventuali costi di sottoscrizione, a carico dell'investitore-contraente.
- La performance del benchmark non riflette gli oneri gravanti sul fondo

Data di inizio operatività	01/09/2014
Periodo previsto di durata del fondo	Illimitata
Patrimonio netto 31.12.2016 (milioni di euro)	22.489
Valore della quota a fine periodo 31.12.2016 (euro)	10.086
Gestore	L'Impresa di assicurazione è il gestore del fondo.

La quota-parte del totale dei costi dell'investimento finanziario retrocessi ai collocatori media stimata secondo gli accordi di distribuzione al momento di redazione del presente Prospetto d'Offerta è pari al 65,64%.

TOTAL EXPENSE RATIO (TER): COSTI E SPESE EFFETTIVE DEL FONDO INTERNO

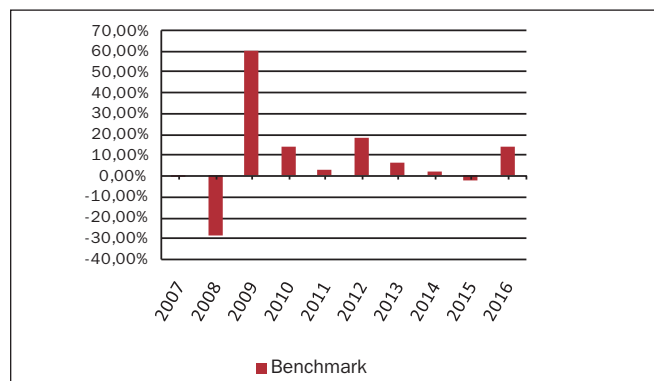
AXA MPS Secure Plus		2015	2016
Commissioni	Totale	1,40%	1,40%
	di gestione	1,40%	1,40%
	di performance	0,00%	0,00%
TER degli OICR sottostanti		0,35%	0,39%
Oneri inerenti all'acquisizione e alla dismissione delle attività		0,01%	0,00%
Spese di amministrazione e custodia		0,06%	0,04%
Spese revisione		0,00%	0,00%
Spese legali e giudiziarie		0,00%	0,00%
Spese di pubblicazione		0,01%	0,01%
Altri oneri		0,02%	0,01%
Totale		1,83%	1,84%

ALTRE INFORMAZIONI

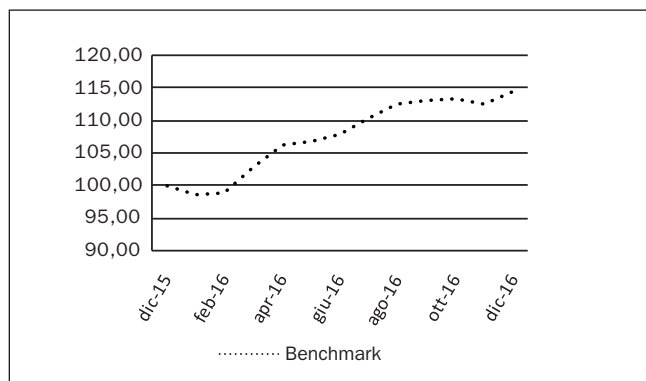
Il peso percentuale delle compravendite di strumenti finanziari effettuate tramite intermediari negozianti del gruppo di appartenenza dell'Impresa di Assicurazione è pari a zero.

Fondo	Global High Yield
Categoria ANIA	Obbligazionari Misti Internazionali
Valuta di denominazione	Euro
Grado di rischio (vers. Unico)	Alto
Grado di rischio (vers. Ricorrente)	Medio-Alto
Benchmark	100% BoA Merrill Lynch Global High Yield Total Return Euro Hedged

Rendimenti percentuali 2007-2016



Andamento 2016



Rendimento medio annuo composto	Ultimi 3 anni	Ultimi 5 anni
OICR	n.a.	n.a.
Benchmark	4,51%	7,58%

I rendimenti passati non sono indicativi di quelli futuri

Annotazioni:

- I dati di rendimento non includono gli eventuali costi di sottoscrizione, a carico dell'investitore-contraente.
- La performance del benchmark non riflette gli oneri gravanti sul fondo

Il Fondo Interno Global High Yield è di nuova costituzione pertanto non sono disponibili dati storici di rendimento né l'indicatore sintetico dei costi effettivi (TER). In corso di Contratto tali dati verranno comunicati all'Investitore-Contrante con cadenza annuale, tramite l'aggiornamento della presente Parte II.

Data di inizio operatività	05/06/2017
Periodo previsto di durata del fondo	Illimitata
Patrimonio netto al 31.12.2016 (milioni di euro)	Non disponibile in quanto il Fondo Interno è di nuova costituzione
Valore della quota al 31.12.2016 (euro)	Non disponibile in quanto il Fondo Interno è di nuova costituzione
Gestore	L'Impresa di assicurazione è il gestore del fondo.

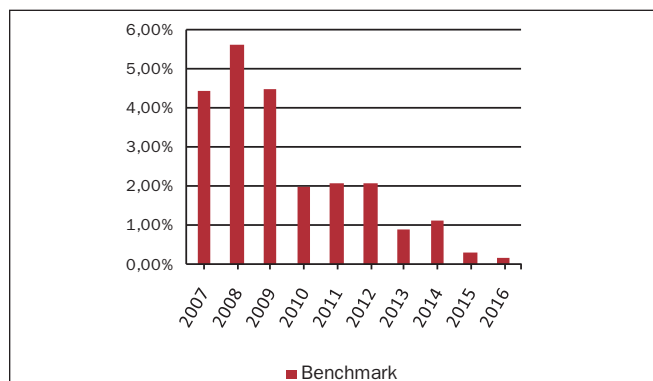
La quota-parte del totale dei costi dell'investimento finanziario retrocessi ai collocatori media stimata secondo gli accordi di distribuzione al momento di redazione del presente Prospetto d'Offerta è pari al 55,98%.

ALTRE INFORMAZIONI

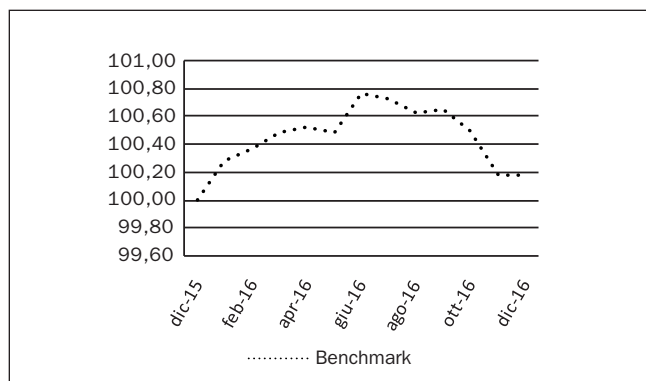
Il peso percentuale delle compravendite di strumenti finanziari effettuate tramite intermediari negozianti del gruppo di appartenenza dell'Impresa di Assicurazione è pari a zero.

Fondo	Short maturity diversified
Categoria ANIA	Obbligazionari Misti Internazionali
Valuta di denominazione	Euro
Grado di rischio	medio
Benchmark	100% Bloomberg Barclays Global Agg 1-3 years EUR hedged

Rendimenti percentuali 2007-2016



Andamento 2016



Rendimento medio annuo composto	Ultimi 3 anni	Ultimi 5 anni
OICR	n.a.	n.a.
Benchmark	0,54%	0,91%

I rendimenti passati non sono indicativi di quelli futuri

Annotazioni:

- I dati di rendimento non includono gli eventuali costi di sottoscrizione, a carico dell'investitore-contraente.
- La performance del benchmark non riflette gli oneri gravanti sul fondo.

Il Fondo Interno Global High Yield è di nuova costituzione pertanto non sono disponibili dati storici di rendimento né l'indicatore sintetico dei costi effettivi (TER). In corso di Contratto tali dati verranno comunicati all'Investitore-Contrante con cadenza annuale, tramite l'aggiornamento della presente Parte II.

Data di inizio operatività	05/06/2017
Periodo previsto di durata del fondo	Illimitata
Patrimonio netto al 31.12.2016 (milioni di euro)	Non disponibile in quanto il Fondo Interno è di nuova costituzione
Valore della quota al 31.12.2016 (euro)	Non disponibile in quanto il Fondo Interno è di nuova costituzione
Gestore	L'Impresa di assicurazione è il gestore del fondo.

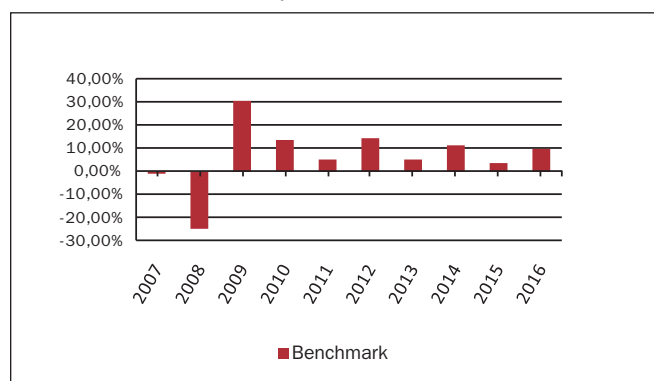
La quota-parte del totale dei costi dell'investimento finanziario retrocessi ai collocatori media stimata secondo gli accordi di distribuzione al momento di redazione del presente Prospetto d'Offerta è pari al 58,07%.

ALTRE INFORMAZIONI

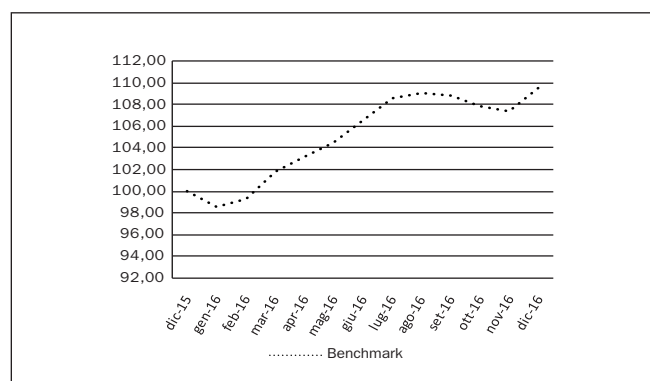
Il peso percentuale delle compravendite di strumenti finanziari effettuate tramite intermediari negozianti del gruppo di appartenenza dell'Impresa di Assicurazione è pari a zero.

Fondo	Diversified Income
Categoria ANIA	Azionario Specializzato
Valuta di denominazione	Euro
Grado di rischio	medio-alto
Benchmark	30% MSCI World High Dividend, 20% BBgB Global Aggregate TR Eur, 20% BofA ML Global High Yield Index Eur, 20% JP Morgan Euro EMBI Global Diversified Composite, 10% FTSE ESPRA/NAREIT Developed NR EUR

Rendimenti percentuali 2007-2016



Andamento 2016



Rendimento medio annuo composto	Ultimi 3 anni	Ultimi 5 anni
OICR	n.a.	n.a.
Benchmark	8,02%	8,50%

I rendimenti passati non sono indicativi di quelli futuri

Annotazioni:

- I dati di rendimento non includono gli eventuali costi di sottoscrizione, a carico dell'investitore-contraente.
- La performance del benchmark non riflette gli oneri gravanti sul fondo.

Il Fondo Interno Diversified Income è di nuova costituzione pertanto non sono disponibili dati storici di rendimento né l'indicatore sintetico dei costi effettivi (TER). In corso di Contratto tali dati verranno comunicati all'Investitore-Contrante con cadenza annuale, tramite l'aggiornamento della presente Parte II.

Data di inizio operatività	05/06/2017
Periodo previsto di durata del fondo	Illimitata
Patrimonio netto al 31.12.2016 (milioni di euro)	Non disponibile in quanto il Fondo Interno è di nuova costituzione
Valore della quota al 31.12.2016 (euro)	Non disponibile in quanto il Fondo Interno è di nuova costituzione
Gestore	L'Impresa di assicurazione è il gestore del fondo.

La quota-parte del totale dei costi dell'investimento finanziario retrocessi ai collocatori media stimata secondo gli accordi di distribuzione al momento di redazione del presente Prospetto d'Offerta è pari al 58,07%.

ALTRE INFORMAZIONI

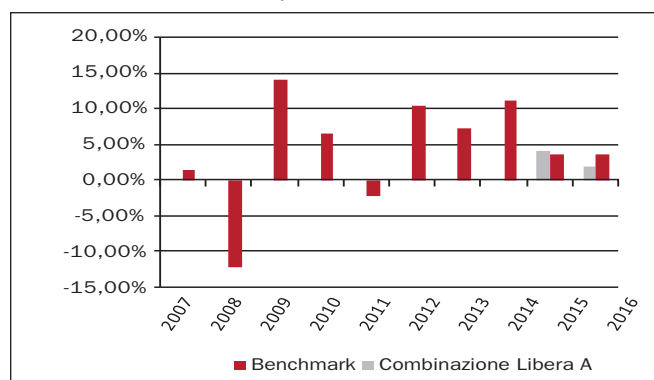
Il peso percentuale delle compravendite di strumenti finanziari effettuate tramite intermediari negozianti del gruppo di appartenenza dell'Impresa di Assicurazione è pari a zero.

Fondo	COMBINAZIONE LIBERA A
Valuta di denominazione	Euro
Grado di rischio	Medio-alto
Benchmark	12.5% EONIA Capitalization Index 7 Days, 47.5% JPM EMU ALL MATURITIES, 20.5% MSCI Europe, 11.5% MSCI USA, 3.5% MSCI Pacific, 4.5% MSCI Emerging

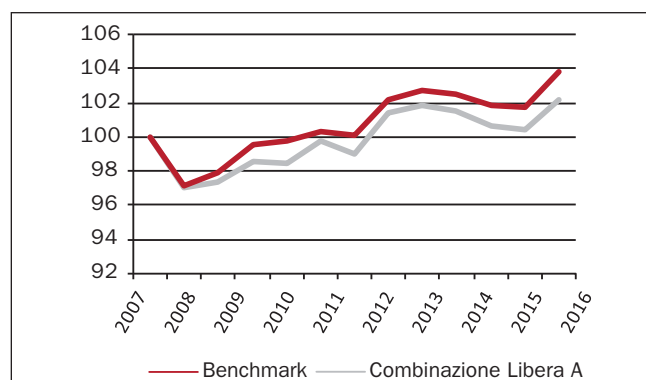
La combinazione libera risulta composta dai seguenti OICR secondo le percentuali d'investimento specifiche:

Rendimento medio annuo composto	Ultimi 3 anni	Percentuale di investimento nella combinazione
European Equity B	AF07	20.50%
USA Equity B	AF08	11,50%
Emerging Markets Equity B	AF10	4,50%
Pacific Equity B	AF09	3,50%
Euro Government Bonds B	AF12	47,50%
Liquidity 2.0	AF21	12,50%

Rendimenti percentuali 2007-2016



Andamento 2016



Rendimento medio annuo composto	Ultimi 3 anni	Ultimi 5 anni
OICR	n.a.	n.a.
Benchmark	7,12%	6,00%

I rendimenti passati non sono indicativi di quelli futuri

Annotazioni:

- I dati di rendimento non includono gli eventuali costi di sottoscrizione, a carico dell'investitore-contraente.
- La performance del benchmark non riflette gli oneri gravanti sul fondo

Data di inizio operatività	01/09/2014
Periodo previsto di durata del fondo	Illimitata
Patrimonio netto 31.12.2016 (milioni di euro)	n.d.
Valore della quota a fine periodo 31.12.2016 (euro)	n.d.
Gestore	L'Impresa di assicurazione è il gestore del fondo.

La quota-parte del totale dei costi dell'investimento finanziario retrocessi ai collocatori media stimata secondo gli accordi di distribuzione al momento di redazione del presente Prospetto d'Offerta e basata sull'ipotesi di allocazione indicata è pari al 62,23%. Qualora l'Investitore-Contraente scegliesse diverse percentuali di investimento nei Fondi Interni presenti nella Combinazione Libera, tale valore risulterebbe variato.

TOTAL EXPENSE RATIO (TER): COSTI E SPESE EFFETTIVE DEL FONDO INTERNO

La presente Combinazione Libera è un'allocazione esemplificativa in fondi volta ad illustrare le caratteristiche di un ipotetico portafoglio di investimenti. Si riporta pertanto una misura media del TER totale relativo all'ultimo anno solare, basato sull'ipotesi di allocazione indicata; tale valore è pari al 2,22%. Qualora l'Investitore-Contraente scegliesse diverse percentuali di investimento nei Fondi Interni presenti nella Combinazione Libera, tale valore risulterebbe variato.

ALTRE INFORMAZIONI

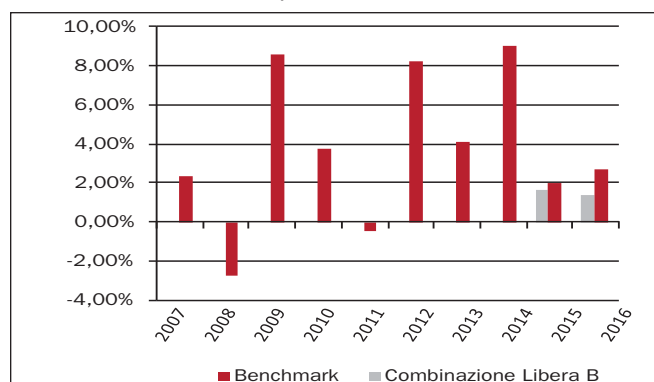
Il peso percentuale delle compravendite di strumenti finanziari effettuate tramite intermediari negozianti del gruppo di appartenenza dell'Impresa di Assicurazione è pari a zero.

Fondo	COMBINAZIONE LIBERA B
Valuta di denominazione	Euro
Grado di rischio	medio-alto
Benchmark	30% EONIA Capitalization Index 7 Days, 50% JPM EMU ALL MATURITIES, 10% MSCI Europe, 5.5% MSCI USA, 1.5% MSCI Pacific, 3.0% MSCI Emerging

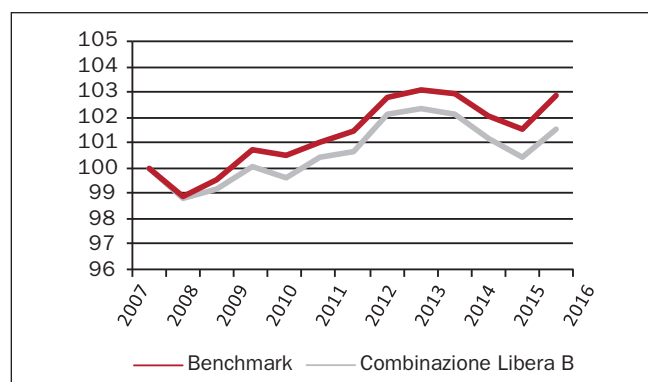
La combinazione libera risulta composta dai seguenti OICR secondo le percentuali d'investimento specifiche:

Rendimento medio annuo composto	Ultimi 3 anni	Percentuale di investimento nella combinazione
European Equity B	AF07	10,00%
USA Equity B	AF08	5,50%
Emerging Markets Equity B	AF10	3,00%
Pacific Equity B	AF09	1,50%
Euro Government Bonds B	AF12	50,00%
Liquidity 2.0	AF21	30,00%

Rendimenti percentuali 2007-2016



Andamento 2016



Rendimento medio annuo composto	Ultimi 3 anni	Ultimi 5 anni
OICR	n.a.	n.a.
Benchmark	4,55%	5,19%

I rendimenti passati non sono indicativi di quelli futuri

Annotazioni:

- I dati di rendimento non includono gli eventuali costi di sottoscrizione, a carico dell'investitore-contraente.
- La performance del benchmark non riflette gli oneri gravanti sul fondo

Data di inizio operatività	01/09/2014
Periodo previsto di durata del fondo	Illimitata
Patrimonio netto 31.12.2016 (milioni di euro)	n.d.
Valore della quota a fine periodo 31.12.2016 (euro)	n.d.
Gestore	L'Impresa di assicurazione è il gestore del fondo.

La quota-parte del totale dei costi dell'investimento finanziario retrocessi ai collocatori media stimata secondo gli accordi di distribuzione al momento di redazione del presente Prospetto d'Offerta e basata sull'ipotesi di allocazione indicata è pari al 66,01%. Qualora l'Investitore-Contraente scegliesse diverse percentuali di investimento nei Fondi Interni presenti nella Combinazione Libera, tale valore risulterebbe variato.

TOTAL EXPENSE RATIO (TER): COSTI E SPESE EFFETTIVE DEL FONDO INTERNO

La presente Combinazione Libera è un'allocazione esemplificativa in fondi volta ad illustrare le caratteristiche di un ipotetico portafoglio di investimenti. Si riporta pertanto una misura media del TER totale relativo all'ultimo anno solare, basato sull'ipotesi di allocazione indicata; tale valore è pari al 1,89%. Qualora l'Investitore-Contraente scegliesse diverse percentuali di investimento nei Fondi Interni presenti nella Combinazione Libera, tale valore risulterebbe variato.

ALTRE INFORMAZIONI

Il peso percentuale delle compravendite di strumenti finanziari effettuate tramite intermediari negozianti del gruppo di appartenenza dell'Impresa di Assicurazione è pari a zero.

PAGINA BIANCA PER ESIGENZE TIPOGRAFICHE

Parte III del Prospetto d'Offerta

Altre informazioni

La Parte III del Prospetto d'offerta, da consegnare su richiesta dell'Investitore-Contrante, è volta ad illustrare le informazioni di dettaglio sull'offerta.

Data di deposito in Consob della Parte III: 01/06/2017

Data di validità della Parte III: dal 05/06/2017

A) Informazioni generali

1. L'impresa di assicurazione

AXA MPS Financial DAC ("**Impresa di Assicurazione**"), è un'impresa di assicurazione di diritto irlandese, e appartenente al Gruppo Assicurativo AXA Italia.

L'Impresa di Assicurazione è stata autorizzata all'esercizio dell'attività assicurativa con provvedimento n. C33602 emesso dalla Central Bank of Ireland (l'Autorità di vigilanza irlandese) in data 14/05/1999. L'Impresa di Assicurazione è iscritta in Irlanda presso il Companies Registration Office (registered nr. 293822). L'Impresa di Assicurazione opera in Italia esclusivamente in regime di libera prestazione di servizi ai sensi dell'art. 24 del D. Lgs. 07/09/2005, n.209 ed è soggetta al controllo della Central Bank of Ireland.

L'attività esercitata dall'Impresa di Assicurazione è la prestazione di servizi assicurativi realizzata attraverso l'emissione, la promozione e l'organizzazione di prodotti assicurativi collegati a Fondi Interni d'investimento, quote di OICR e portafogli finanziari strutturati. Il Gruppo AXA Italia opera nei mercati assicurativo e finanziario ed è presente in 64 Paesi. Il Gruppo AXA conta circa 107 milioni di clienti in tutto il mondo con una raccolta, al 31 dicembre 2016, di 100,2 miliardi di euro.

Nel 2016 la raccolta premi lorda dell'Impresa di Assicurazione ha raggiunto 1,3 miliardi di euro, interamente collocati in Italia, mentre le masse gestite e amministrate ammontavano a fine anno a 7,9 miliardi di euro.

Il capitale sociale dell'Impresa di Assicurazione è di euro 635.000,00 sottoscritto e interamente versato, detenuto per il 100% da AXA MPS Assicurazioni Vita S.p.A. Il controllo sull'Impresa di Assicurazione è indirettamente esercitato da AXA S.A. che detiene il 100% di AXA Mediterranean Holding S.A., che a sua volta detiene il 50% di AXA MPS Assicurazioni Vita S.p.A. Altre informazioni relative alle attività esercitate dall'Impresa di Assicurazione, al Gruppo di appartenenza, al capitale sociale, ai soggetti che direttamente o indirettamente controllano l'Impresa di Assicurazione, all'organo amministrativo, all'organo di controllo e ai componenti di tali organi, nonché alle persone che esercitano funzioni direttive dell'Impresa di Assicurazione e agli altri prodotti finanziari offerti sono fornite sul sito internet dell'Impresa di Assicurazione www.axa-mpsfinancial.ie.

2. I Fondi interni e le combinazioni libere

Di seguito si riportano le date di inizio operatività di ciascun Fondo Interno disponibile al momento della redazione del presente Prospetto d'offerta. Si rinvia ai Regolamenti di ciascun Fondo Interno per ulteriori informazioni

Il Fondo Interno Secure 2.0 è stato istituito in data 01/09/2014.

Il Fondo Interno Defensive 2.0 è stato istituito in data 01/09/2014.

Il Fondo Interno Balanced 2.0 è stato istituito in data 01/09/2014.

Il Fondo Interno Dynamic 2.0 è stato istituito in data 01/09/2014.

Il Fondo Interno European Equity B è stato istituito in data 13/07/2009.

Il Fondo Interno USA Equity B è stato istituito in data 13/07/2009.

Il Fondo Interno Pacific Equity B è stato istituito in data 13/07/2009.

Il Fondo Interno Emerging Markets Equity B è stato istituito in data 13/07/2009.

Il Fondo Interno Liquidity 2.0 è stato istituito in data 01/09/2014.

Il Fondo Interno Euro Government Bonds B è stato istituito in data 13/07/2009.

Il Fondo Interno Global Bond è stato istituito in data 01/09/2014.

Il Fondo Interno Multi Asset Solution è stato istituito in data 01/09/2014.

Il Fondo Interno Commodities B è stato istituito in data 01/09/2014.

Il Fondo Interno Global Real Estate B è stato istituito in data 01/09/2014.
 Il Fondo Interno Emerging Markets Debt è stato istituito in data 01/09/2014.
 Il Fondo Interno China Equity è stato istituito in data 01/09/2014.
 Il Fondo Interno Euro Credit è stato istituito in data 01/09/2014.
 Il Fondo Interno Secure Plus è stato istituito in data 01/09/2014.
 Il Fondo Interno Diversified Income è stato istituito in data 05/06/2017.
 Il Fondo Interno Global High Yield è stato istituito in data 05/06/2017.
 Il Fondo Interno Short Maturity Diversified Bond è stato istituito in data 05/06/2017.
 I Fondi Interni che costituiscono la Combinazione Libera A sono stati istituiti in data 01/09/2014.
 I Fondi Interni che costituiscono la Combinazione Libera B sono stati istituiti in data 01/09/2014.

Caratteristiche specifiche del benchmark

Di seguito si riportano le caratteristiche specifiche dei benchmark di riferimento dei vari Fondi Interni disponibili. Si rimanda al paragrafo 'Struttura e Rischi dell'Investimento Finanziario' della Scheda Sintetica – Informazioni Specifiche per il dettaglio della composizione del benchmark di ciascun Fondo Interno.

Benchmark	Caratteristiche
MSCI Europe	MSCI Europe è un indice elaborato da Morgan Stanley Capital International (MSCI) che rappresenta le performance dei mercati azionari dei 16 Paesi europei sviluppati: Austria, Belgio, Danimarca, Finlandia, Francia, Germania, Grecia, Gran Bretagna, Irlanda, Italia, Norvegia, Olanda, Portogallo, Spagna, Svezia e Svizzera. È un indice a capitalizzazione basato solo sui prezzi delle azioni e viene ribilanciato semestralmente. L'indice di riferimento viene convertito in Euro (codice del tasso di cambio utilizzato in Datastream: USEURSP). Ticker Bloomberg: MXEU Index.
MSCI USA	L'indice MSCI United States Index prende in considerazione un campione rappresentativo di aziende del mercato azionario statunitense ed è composto dai titoli selezionati in base al flottante presente sul mercato e alla liquidità. Ticker Bloomberg: MXUS Index.
MSCI Pacific	L'indice prende in considerazione un campione rappresentativo di aziende dei principali mercati azionari sviluppati dell'Area Pacifica (Australia, Nuova Zelanda, Australia, Malaysia, Hong Kong, Singapore) ed è composto dai titoli azionari selezionati in base al flottante presente sul mercato e alla liquidità. Codice Bloomberg: MXPC Index.
MSCI Emerging Markets	Questo indice raggruppa circa 700 titoli rappresentativi delle imprese dei Paesi Emergenti. Tale indice non definisce l'universo d'investimento in maniera restrittiva, ma consente all'investitore di qualificare la performance e il profilo di rischio che può attendersi investendo nel Fondo Interno che lo prende a riferimento. L'indice Morgan Stanley Capital Investment Emerging Markets Free viene calcolato in dollari da Morgan Stanley e convertito in euro. Codice Bloomberg: MXEF Index.
MSCI World Energy	MSCI World energy index è un indice elaborato da Morgan Stanley Capital International (MSCI) che pesa le performance di vari titoli azionari energetici quotati sui mercati internazionali. Codice Bloomberg: MXWOOEG.
MSCI World Materials	The MSCI World Materials index è un indice elaborato da Morgan Stanley Capital International (MSCI) che pesa le performance di vari titoli azionari legati alle materie prime quotati sui mercati internazionali. Codice Bloomberg: MXWOOML.
JPM GBI-EM Global Diversified	Il JPM GBI-EM Global Diversified è un indice globale che rappresenta i titoli di debito dei mercati emergenti. Replica obbligazioni emesse in valute locali. Bloomberg ticker: JGENVUUG Index.
JPM EMBI Global Diversified	L'Emerging Markets Bond Index Plus è un indice che fa riferimento ai rendimenti di strumenti di debito negoziati nei mercati emergenti. L'indice EMBI è costituito da obbligazioni denominate in dollari, prestiti e Eurobond. Bloomberg ticker: JPGCOMP Index.

JPM CEMBI Broad Diversified	L'indice Emerging Market Bond Corporate Index (CEMBI) fa riferimento ai rendimenti di strumenti di debito denominati in USD emessi da società dei mercati emergenti. Bloomberg ticker: JBCDCOMP Index.
JPM EMU ALL MATURITIES	L'indice JPMorgan EMU ALL MATURITIES rappresenta uno dei principali benchmark di riferimento per il mercato delle obbligazioni statali dell'Unione Monetaria Europea, uno tra i più grandi mercati d'investimento del mondo. Codice Bloomberg: JNEULOC Index.
EONIA Capitalization Index 7 Days	L'indice viene costruito sulla base dell'EONIA che è un tasso di interesse overnight calcolato come media ponderata di tutte le operazioni di finanziamento non garantite sul mercato interbancario in euro. È stato istituito all'interno della zona euro da parte delle banche appartenenti al sistema. È utilizzato come punto di riferimento per i mercati monetari e finanziari della zona euro Bloomberg Ticker: EONCAPL7 INDEX.
Citi EURO Big All Mats Index	Il Citi Euro Big All Mat Index è un benchmark di titoli governativi e debito societario denominati in euro con rating investment grade. L'indice fa riferimento a titoli governativi e del debito societario Bloomberg Ticker: SBEB Index.
Barcap Global Aggregate Total Return Euro Hedged	Il Barclays Capital Aggregate Bond Index è un indice che include principali titoli di stato, obbligazioni governative, obbligazioni corporate Bloomberg Ticker: LEGATREH Index.
BoA Merrill Lynch Global High Yield Constrained Total Return Euro Hedged	Il BofA Merrill Lynch Global High Yield Index è costituito da titoli corporate emessi pubblicamente nei principali mercati mondiali. Gli emittenti inclusi non sono investment grade Bloomberg Ticker: HW00 Index.
MSCI Golden Dragon	L'indice MSCI Golden Dragon rappresenta la performance del mercato azionario di China, Taiwan e Hong Kong Bloomberg ticker: MXGD Index.
Iboxx Euro Corporate Bond Index	L'indice Iboxx rappresenta il mercato delle obbligazioni corporate investment grade europee e denominate in Euro. Sono inclusi i titoli a tasso fisso, gli zero coupon, le obbligazioni a cedola fissa Bloomberg Ticker: QW5A Index
FTSE EPRA NAREIT Real Estate Index	L'indice FTSE EPRA/NAREIT Global Real Estate è stato strutturato con lo scopo di fornire una misura delle performance dei titoli real estate quotati sui mercati globali. L'indice ha incluso anche i mercati dei Paesi Emergenti e quindi può essere scomposto tra Paesi in via di Sviluppo Codice Bloomberg: ENGL.
MSCI World High Dividend Yield Index	Il World High Dividend Yield Index è un indice che ha origine dal MSCI World Index ed include titoli rappresentativi di imprese a media e alta capitalizzazione in 23 mercati dei Paesi Sviluppati. L'indice è stato progettato per riflettere le performance delle azioni sottostanti l'indice originario con un più alto reddito da dividendi e con caratteristiche qualitative superiori alla media, già di per sé sostenibili e durevoli. L'indice adopera inoltre selezioni qualitative e valutazione dei rendimenti passati (12 mesi) al fine di escludere azioni di bassa qualità che potrebbero comportare una riduzione dei dividendi.
BBgB Global Aggregate TR Eur	Il Bloomberg Barclays Global Aggregate TR Eur Index è la principale misura del debito globale investment grade di ventiquattro mercati in valuta locale. Tale benchmark multi-valuta include obbligazioni a tasso fisso, corporate e cartolarizzate, emesse sia dai mercati emergenti che sviluppati.
BofA Merrill Lynch Global High Yield Total Return Euro Hedged	Il BofA Merrill Lynch Global High Yield Index è costituito da titoli emessi pubblicamente nei principali mercati mondiali. Gli emittenti inclusi non sono investment grade.
JP Morgan Euro EMBI Global Diversified Composite	Il JP Morgan Euro EMBI Global Diversified Composite Index è un indice rappresentativo di obbligazioni Corporate in valute forti dei paesi emergenti, con durata e liquidità minime.
FTSE ESPRA/NAREIT Developed NR EUR	L'indice FTSE EPRA / NAREIT Global Real Estate Index è stato progettato per rappresentare l'andamento generale dei mercati azionari real estates di tutto il mondo. Tali mercati sono rappresentati da attività quali la proprietà, la disposizione e lo sviluppo di immobili che producono reddito. Il benchmark include ora indici globali di mercati sviluppati ed emergenti nonché il mercato AIM del Regno Unito.

3. Le classi di quota	Il Fondo Interno presenta due classi di Quote, una sola delle quali accessibile all'Investitore-Contraente mediante il pagamento del premio.
4. I soggetti che prestano garanzie e contenuto della garanzia	L'Impresa di Assicurazione non presta alcuna garanzia di rendimento minimo, di conservazione del capitale o del Premio nel corso della durata contrattuale e/o a scadenza. Pertanto, l'Investitore-Contraente assume il rischio dell'andamento negativo del valore delle Quote. I rischi finanziari connessi alla sottoscrizione del presente Contratto sono riconducibili alle possibili variazioni del Valore delle Quote degli OICR, le quali a loro volta dipendono dall'andamento delle attività di cui le Quote sono rappresentative. L'entità della prestazione può essere, quindi, inferiore ai Premi pagati.
5. I soggetti distributori	Si rinvia all'Allegato Distributori della presente Parte III del Prospetto d'offerta per l'indicazione dei soggetti che distribuiscono il presente Contratto.
6. Gli intermediari negoziatori	Per l'esecuzione sui diversi mercati delle operazioni disposte per conto dei Fondi, l'Impresa di Assicurazione non si avvale di intermediari negoziatori.
7. La società di revisione	La revisione della contabilità e il giudizio sul bilancio di esercizio dell'Impresa di Assicurazione sono effettuati dalla società di revisione PricewaterhouseCoopers con sede nella Repubblica di Irlanda in One Spencer Dock North Wall Quay Dublin 1. L'incarico a tale società di revisione è stato conferito inizialmente in data 17/05/2016 e viene rinnovato annualmente con delibera del Consiglio di Amministrazione come previsto dalla Sezione 160 dell'Irish Companies Act 1963.

B) Tecniche di gestione dei rischi di portafoglio

Si illustrano di seguito le tecniche adottate per la gestione dei rischi di portafoglio dei Fondi Interni in relazione agli obiettivi e alla politica di investimento.

Fondo Secure 2.0	L'Impresa di Assicurazione supporta ex ante l'attività di investimento nella costruzione di un portafoglio con caratteristiche di rischio-rendimento coerenti con lo stile di gestione del Fondo Interno, e controlla ex post tale coerenza con il grado di rischio del Fondo stesso. In particolare, l'Impresa svolge un'analisi continuativa della performance della componente azionaria e obbligazionaria e, in relazione agli obiettivi e alla politica di investimento del Fondo, effettua il monitoraggio del profilo rischio/rendimento.
Fondo Defensive 2.0	L'Impresa di Assicurazione supporta ex ante l'attività di investimento nella costruzione di un portafoglio con caratteristiche di rischio-rendimento coerenti con lo stile di gestione del Fondo Interno, e controlla ex post tale coerenza con il grado di rischio del Fondo stesso. In particolare, l'Impresa svolge un'analisi continuativa della performance della componente azionaria e obbligazionaria e, in relazione agli obiettivi e alla politica di investimento del Fondo, effettua il monitoraggio del profilo rischio/rendimento.
Fondo Balanced 2.0	L'Impresa di Assicurazione supporta ex ante l'attività di investimento nella costruzione di un portafoglio con caratteristiche di rischio-rendimento coerenti con lo stile di gestione del Fondo Interno, e controlla ex post tale coerenza con il grado di rischio del Fondo stesso. In particolare, l'Impresa svolge un'analisi continuativa della performance della componente azionaria e obbligazionaria e, in relazione agli obiettivi e alla politica di investimento del Fondo, effettua il monitoraggio del profilo rischio/rendimento.
Fondo Dynamic 2.0	L'Impresa di Assicurazione supporta ex ante l'attività di investimento nella costruzione di un portafoglio con caratteristiche di rischio-rendimento coerenti con lo stile di gestione del Fondo Interno, e controlla ex post tale coerenza con il grado di rischio del Fondo stesso. In particolare, l'Impresa svolge un'analisi continuativa della performance della componente azionaria e obbligazionaria e, in relazione agli obiettivi e alla politica di investimento del Fondo, effettua il monitoraggio del profilo rischio/rendimento.
Fondo European Equity B	L'Impresa di Assicurazione supporta ex ante l'attività di investimento nella costruzione di un portafoglio con caratteristiche di rischio-rendimento coerenti con lo stile di gestione del Fondo Interno, e controlla ex post tale coerenza con il grado di rischio del Fondo stesso. In particolare, l'Impresa svolge un'analisi continuativa della performance della componente azionaria e obbligazionaria e, in relazione agli obiettivi e alla politica di investimento del Fondo, effettua il monitoraggio del profilo rischio/rendimento.
Fondo USA Equity B	L'Impresa di Assicurazione supporta ex ante l'attività di investimento nella costruzione di un portafoglio con caratteristiche di rischio-rendimento coerenti con lo stile di gestione del Fondo Interno, e controlla ex post tale coerenza con il grado di rischio del Fondo stesso. In particolare, l'Impresa svolge un'analisi continuativa della performance della componente azionaria e obbligazionaria e, in relazione agli obiettivi e alla politica di investimento del Fondo, effettua il monitoraggio del profilo rischio/rendimento.

Fondo Pacific Equity B	L'Impresa di Assicurazione supporta ex ante l'attività di investimento nella costruzione di un portafoglio con caratteristiche di rischio-rendimento coerenti con lo stile di gestione del Fondo Interno, e controlla ex post tale coerenza con il grado di rischio del Fondo stesso. In particolare, l'Impresa svolge un'analisi continuativa della performance della componente azionaria e obbligazionaria e, in relazione agli obiettivi e alla politica di investimento del Fondo, effettua il monitoraggio del profilo rischio/rendimento.
Fondo Emerging Markets Equity B	L'Impresa di Assicurazione supporta ex ante l'attività di investimento nella costruzione di un portafoglio con caratteristiche di rischio-rendimento coerenti con lo stile di gestione del Fondo Interno, e controlla ex post tale coerenza con il grado di rischio del Fondo stesso. In particolare, l'Impresa svolge un'analisi continuativa della performance della componente azionaria e obbligazionaria e, in relazione agli obiettivi e alla politica di investimento del Fondo, effettua il monitoraggio del profilo rischio/rendimento.
Fondo Liquidity 2.0	L'Impresa di Assicurazione supporta ex ante l'attività di investimento nella costruzione di un portafoglio con caratteristiche di rischio-rendimento coerenti con lo stile di gestione del Fondo Interno, e controlla ex post tale coerenza con il grado di rischio del Fondo stesso. In particolare, l'Impresa svolge un'analisi continuativa della performance della componente azionaria e obbligazionaria e, in relazione agli obiettivi e alla politica di investimento del Fondo, effettua il monitoraggio del profilo rischio/rendimento.
Fondo Euro Government Bonds B	L'Impresa di Assicurazione supporta ex ante l'attività di investimento nella costruzione di un portafoglio con caratteristiche di rischio-rendimento coerenti con lo stile di gestione del Fondo Interno, e controlla ex post tale coerenza con il grado di rischio del Fondo stesso. In particolare, l'Impresa svolge un'analisi continuativa della performance della componente azionaria e obbligazionaria e, in relazione agli obiettivi e alla politica di investimento del Fondo, effettua il monitoraggio del profilo rischio/rendimento.
Fondo Global Bond	L'Impresa di Assicurazione supporta ex ante l'attività di investimento nella costruzione di un portafoglio con caratteristiche di rischio-rendimento coerenti con lo stile di gestione del Fondo Interno, e controlla ex post tale coerenza con il grado di rischio del Fondo stesso. In particolare, l'Impresa svolge un'analisi continuativa della performance della componente azionaria e obbligazionaria e, in relazione agli obiettivi e alla politica di investimento del Fondo, effettua il monitoraggio del profilo rischio/rendimento.
Fondo Commodities B	L'Impresa di Assicurazione supporta ex ante l'attività di investimento nella costruzione di un portafoglio con caratteristiche di rischio-rendimento coerenti con lo stile di gestione del Fondo Interno, e controlla ex post tale coerenza con il grado di rischio del Fondo stesso. In particolare, l'Impresa svolge un'analisi continuativa della performance della componente azionaria e obbligazionaria e, in relazione agli obiettivi e alla politica di investimento del Fondo, effettua il monitoraggio del profilo rischio/rendimento.
Fondo Multi Asset Solution	L'Impresa di Assicurazione supporta ex ante l'attività di investimento nella costruzione di un portafoglio con caratteristiche di rischio-rendimento coerenti con lo stile di gestione del Fondo Interno, e controlla ex post tale coerenza con il grado di rischio del Fondo stesso. In particolare, l'Impresa svolge un'analisi continuativa della performance della componente azionaria e obbligazionaria e, in relazione agli obiettivi e alla politica di investimento del Fondo, effettua il monitoraggio del profilo rischio/rendimento.
Fondo Global Real Estate B	L'Impresa di Assicurazione supporta ex ante l'attività di investimento nella costruzione di un portafoglio con caratteristiche di rischio-rendimento coerenti con lo stile di gestione del Fondo Interno, e controlla ex post tale coerenza con il grado di rischio del Fondo stesso. In particolare, l'Impresa svolge un'analisi continuativa della performance della componente azionaria e obbligazionaria e, in relazione agli obiettivi e alla politica di investimento del Fondo, effettua il monitoraggio del profilo rischio/rendimento.
Fondo Emerging Market Debt	L'Impresa di Assicurazione supporta ex ante l'attività di investimento nella costruzione di un portafoglio con caratteristiche di rischio-rendimento coerenti con lo stile di gestione del Fondo Interno, e controlla ex post tale coerenza con il grado di rischio del Fondo stesso. In particolare, l'Impresa svolge un'analisi continuativa della performance della componente azionaria e obbligazionaria e, in relazione agli obiettivi e alla politica di investimento del Fondo, effettua il monitoraggio del profilo rischio/rendimento.
Fondo China Equity	L'Impresa di Assicurazione supporta ex ante l'attività di investimento nella costruzione di un portafoglio con caratteristiche di rischio-rendimento coerenti con lo stile di gestione del Fondo Interno, e controlla ex post tale coerenza con il grado di rischio del Fondo stesso. In particolare, l'Impresa svolge un'analisi continuativa della performance della componente azionaria e obbligazionaria e, in relazione agli obiettivi e alla politica di investimento del Fondo, effettua il monitoraggio del profilo rischio/rendimento.
Fondo Euro Credit	L'Impresa di Assicurazione supporta ex ante l'attività di investimento nella costruzione di un portafoglio con caratteristiche di rischio-rendimento coe-

renti con lo stile di gestione del Fondo Interno, e controlla ex post tale coerenza con il grado di rischio del Fondo stesso. In particolare, l'Impresa svolge un'analisi continuativa della performance della componente azionaria e obbligazionaria e, in relazione agli obiettivi e alla politica di investimento del Fondo, effettua il monitoraggio del profilo rischio/rendimento.

Fondo Secure Plus	L'Impresa di Assicurazione supporta ex ante l'attività di investimento nella costruzione di un portafoglio con caratteristiche di rischio-rendimento coerenti con lo stile di gestione del Fondo Interno, e controlla ex post tale coerenza con il grado di rischio del Fondo stesso. In particolare, l'Impresa svolge un'analisi continuativa della performance della componente azionaria e obbligazionaria e, in relazione agli obiettivi e alla politica di investimento del Fondo, effettua il monitoraggio del profilo rischio/rendimento.
Diversified Income	L'Impresa di Assicurazione supporta ex ante l'attività di investimento nella costruzione di un portafoglio con caratteristiche di rischio-rendimento coerenti con lo stile di gestione del Fondo Interno, e controlla ex post tale coerenza con il grado di rischio del fondo stesso. In particolare, l'Impresa svolge un'analisi continuativa della performance della componente azionaria e obbligazionaria e, in relazione agli obiettivi e alla politica di investimento del fondo, effettua il monitoraggio del profilo rischio/rendimento.
Global High Yield	L'Impresa di Assicurazione supporta ex ante l'attività di investimento nella costruzione di un portafoglio con caratteristiche di rischio-rendimento coerenti con lo stile di gestione del Fondo Interno, e controlla ex post tale coerenza con il grado di rischio del fondo stesso. In particolare, l'Impresa svolge un'analisi continuativa della performance della componente azionaria e obbligazionaria e, in relazione agli obiettivi e alla politica di investimento del fondo, effettua il monitoraggio del profilo rischio/rendimento.
Short Maturity Diversified Bond	L'Impresa di Assicurazione supporta ex ante l'attività di investimento nella costruzione di un portafoglio con caratteristiche di rischio-rendimento coerenti con lo stile di gestione del Fondo Interno, e controlla ex post tale coerenza con il grado di rischio del fondo stesso. In particolare, l'Impresa svolge un'analisi continuativa della performance della componente azionaria e obbligazionaria e, in relazione agli obiettivi e alla politica di investimento del fondo, effettua il monitoraggio del profilo rischio/rendimento.

8. Esempificazioni di rendimento del capitale investito

Il prodotto non prevede fondi garantiti, immunizzati o a formula, pertanto non sono riportati gli scenari probabilistici dell'investimento finanziario.

C) Procedure di sottoscrizione, riscatto e switch

9. Sottoscrizione

Il Contratto viene sottoscritto tramite compilazione in ogni sua parte dell'apposito Modulo di Proposta, raccolto presso gli intermediari, e trasmesso all'Impresa di Assicurazione.

Il Contratto si ritiene concluso il terzo Giorno Lavorativo successivo alla data di pagamento del Premio sempreché, entro il suddetto termine, l'Impresa di Assicurazione non abbia comunicato per iscritto all'Investitore-Contraente il rifiuto della proposta. Le prestazioni assicurative previste dal Contratto decorrono dalla data di conclusione del Contratto ("Data di Decorrenza").

Il Premio pagato verrà convertito in base al Valore Unitario delle Quote dei Fondi Interni prescelti, nel numero massimo di venti, dall'Investitore-Contraente in base alla prima valorizzazione disponibile.

All'Investitore-Contraente verranno assegnate un numero di Quote dei Fondi Interni secondo le scelte effettuate dall'Investitore-Contraente stesso, dove tale numero è pari al Premio pagato, al netto dei costi, diviso il valore unitario delle suddette Quote. L'Investitore-Contraente ha la possibilità di investire in nuovi fondi o comparti istituiti successivamente alla sottoscrizione del Contratto, previa consegna della relativa informativa da parte dell'Impresa di Assicurazione tratta dal Prospetto aggiornato.

Successivamente alla sottoscrizione del Contratto, l'Impresa di Assicurazione si impegna a comunicare all'Investitore-Contraente, mediante apposita lettera di conferma inviata entro il termine di dieci giorni dalla data di valorizzazione delle Quote, le seguenti informazioni:

- l'ammontare del Premio di perfezionamento lordo versato e di quello investito;
- la Data di Decorrenza del Contratto;
- il numero delle Quote attribuite al Contratto;

– il Valore Unitario e il valore complessivo delle Quote attribuite alla Data di Decorrenza e la data di valorizzazione delle Quote.

10. Riscatto

Trascorso il termine previsto per il diritto di Recesso, l'Investitore-Contraente può richiedere interamente o parzialmente il pagamento del valore di riscatto. In caso di Riscatto totale, la liquidazione del valore di Riscatto pone fine al Contratto con effetto dalla data di ricezione della relativa richiesta da parte dell'Impresa di Assicurazione. Il valore di Riscatto è pari al prodotto tra il numero delle Quote acquisite dal Contratto alla data di ricevimento della richiesta di Riscatto e il Valore Unitario della Quota rilevato il secondo Giorno Lavorativo successivo alla data in cui perviene la richiesta di Riscatto, purché sia corredata dalla documentazione prevista, al netto dei costi di Riscatto.

Sul Capitale Maturato, in caso di Riscatto prima del quarto anniversario di polizza, gravano i costi di cui alla parte I, Sez. C, par.19.1.5.

L'Investitore-Contraente ha inoltre la facoltà di esercitare parzialmente il diritto di Riscatto, nella misura minima di 1.000,00 euro, con le stesse modalità previste per il Riscatto totale. In questo caso, il Contratto rimane in vigore per la quota non riscattata, a condizione che: (i) il Controvalore residuo delle Quote di ciascun Fondo Interno prescelto non sia inferiore a 25,00 euro e (ii) il Controvalore residuo della polizza non sia inferiore a 2.000,00 euro. Si precisa che l'Investitore-Contraente che abbia scelto più Fondi Interni dovrà indicare i Fondi oggetto di disinvestimento, precisando l'importo richiesto per ogni Fondo. In caso di mancata indicazione, il Riscatto parziale verrà effettuato nel medesimo ammontare per ciascuno dei Fondi Interni prescelti.

Eventuali crediti d'imposta maturati da ciascun Fondo andranno a beneficio degli Investitori-Contraenti.

Per richiedere la liquidazione del valore di Riscatto, sia totale che parziale, l'Investitore-Contraente è tenuto a recarsi presso la sede dell'intermediario presso il quale il Contratto è stato sottoscritto ovvero a inviare preventivamente la documentazione completa indicata all'Art. 17 delle Condizioni di Assicurazione, accompagnata dai documenti necessari a verificare l'effettiva esistenza dell'obbligo di pagamento (i.e. esemplare del Certificato in possesso dell'Investitore-Contraente), nonché dalla fotocopia di un documento di identità valido e del relativo codice fiscale degli aventi diritto, unita all'indicazione delle coordinate bancarie del conto sul quale il pagamento dovrà essere eseguito. La richiesta dovrà essere inoltrata all' Impresa di Assicurazione a mezzo di lettera raccomandata con avviso di ricevimento, e mail e/o fax al seguente indirizzo:

AXA MPS Financial DAC

1 George's Quay Plaza, George's Quay
Dublin D02 FV10 – Ireland
E mail: info@axa-mpsfinancial.ie
Fax: 0039 02 36049170

L'Impresa di Assicurazione si riserva la facoltà di indicare tempestivamente l'ulteriore documentazione che dovesse occorrere qualora il singolo caso presentasse particolari esigenze istruttorie

In caso di Riscatto, l'Impresa di Assicurazione si impegna a comunicare all'Investitore-Contraente, mediante apposita lettera di conferma inviata entro il termine di quindici Giorni Lavorativi dalla data di accredito sul conto corrente del cliente del valore di Riscatto, le seguenti informazioni:

- l'ammontare del valore di Riscatto (al lordo e al netto dell'imposizione fiscale);
- le coordinate bancarie di accredito del valore di Riscatto;
- il numero, il valore unitario e il valore complessivo delle Quote residue attribuite al Contratto (in caso di Riscatto parziale).

L'Impresa di Assicurazione esegue i pagamenti entro il termine di trenta giorni a decorrere dal giorno in cui è stata consegnata la richiesta di Riscatto, la quale deve essere accompagnata dalla documentazione indicata all'Art. 17 delle Condizioni di Assicurazione. Decorso tale termine, sono dovuti gli interessi moratori.

L'Impresa di Assicurazione non presta alcuna garanzia di rendimento minimo, di conserva-

zione del capitale o del Premio Versato, pertanto, per effetto dei rischi finanziari connessi al presente Contratto, vi è la possibilità che l'Investitore-Contraente ottenga un ammontare inferiore a Premi pagati. L'Investitore-Contraente assume il rischio dell'andamento negativo del Valore delle Quote. I rischi finanziari connessi alla sottoscrizione del presente Contratto sono riconducibili alle possibili variazioni del valore delle Quote del Fondo Interno, le quali, a loro volta, dipendono dall'andamento delle attività di cui le Quote sono rappresentative. L'entità della prestazione può essere, quindi, inferiore ai Premi pagati.

11. Operazioni di passaggio tra fondi interni (c.d. switch)

Dalla Data di Decorrenza, l'Investitore-Contraente, tramite richiesta scritta, può chiedere il disinvestimento e il contestuale investimento, anche parziale, delle Quote acquisite da un Fondo Interno in Quote di un altro Fondo Interno in cui il Contratto consente di investire (switch). Tale operazione consiste:

- nel calcolo del Controvalore delle Quote del Fondo Interno di provenienza attribuite che si intendono trasferire in base al Valore Unitario della Quota di detto Fondo rilevato il secondo Giorno Lavorativo successivo alla data di ricezione della richiesta di switch; e
- nella conversione, nello stesso giorno di valorizzazione, dell'importo di cui al punto precedente in Quote acquisite nel Fondo Interno di destinazione, in base al Valore Unitario della Quota di quest'ultimo Fondo Interno.

L'Investitore-Contraente potrà effettuare gratuitamente 6 operazioni di trasferimento tra Fondi Interni (switch) per anno. Ciascuna operazione di switch successiva comporterà l'applicazione di un diritto fisso pari a 25,00 euro per ciascuna operazione. Il numero degli switch residui nel corso di ciascun anno solare non si cumula di anno in anno.

Per i costi di *switch* si rimanda alla Parte I, sezione C) par. 19.1.6.

In caso di *switch*, l'Impresa di Assicurazione si impegna a comunicare all'Investitore-Contraente, mediante apposita lettera di conferma inviata entro il termine di quindici Giorni Lavorativi dalla data di trasferimento delle Quote tra Fondi, le seguenti informazioni:

- il numero, il Valore Unitario e il valore complessivo delle Quote trasferite per ciascun Fondo di provenienza;
- il numero, il Valore Unitario e il valore complessivo delle Quote attribuite per ciascun Fondo di destinazione.

D) Regime fiscale

12. Il regime fiscale e le norme a favore del contraente

Le seguenti informazioni sintetizzano alcuni aspetti del regime fiscale applicabile al Contratto, ai sensi della legislazione tributaria italiana e della prassi vigente alla data di pubblicazione del presente Prospetto d'offerta, fermo restando che le stesse rimangono soggette a possibili cambiamenti che potrebbero avere altresì effetti retroattivi. Quanto segue non intende rappresentare un'analisi esauriente di tutte le conseguenze fiscali del Contratto. Gli Investitori-Contraenti sono tenuti a consultare i loro consulenti in merito al regime fiscale proprio del Contratto.

Tasse e imposte

Le imposte e tasse presenti e future applicabili per legge al Contratto sono a carico dell'Investitore-Contraente o dei Beneficiari e aventi diritto e non è prevista la corresponsione all'Investitore-Contraente di alcuna somma aggiuntiva volta a compensare eventuali riduzioni dei pagamenti relativi al Contratto.

Detrazione fiscale dei Premi

Il Premio corrisposto, nei limiti della Quota afferente la copertura assicurativa avente ad oggetto il rischio di morte e per un importo complessivamente non superiore a euro 530 a decorrere dal 2014, dà diritto ad una detrazione di imposta sul reddito delle persone fisiche dichiarato dall'Investitore-Contraente nella misura del 19%, alle condizioni e nei limiti fissati dalla legge.

Ai fini dell'applicazione della detrazione d'imposta, laddove il Contratto preveda la copertura di più rischi aventi un regime fiscale differenziato, nel Contratto viene evidenziato l'importo del Premio afferente a ciascun rischio.

Se l'Assicurato è diverso dall'Investitore-Contraente, per poter beneficiare della detrazione è necessario che l'Assicurato risulti fiscalmente a carico dell'Investitore-Contraente.

Tassazione delle somme corrisposte a soggetti non esercenti attività d'impresa

1. In caso di decesso dell'Assicurato

Le somme corrisposte dall'Impresa di Assicurazione in caso di decesso dell'Assicurato non sono soggette a tassazione IRPEF in capo al percettore e sono esenti dall'imposta sulle successioni. Si segnala altresì che, per effetto della legge 23 dicembre 2014, n. 190 (c.d. "Legge di Stabilità"), i capitali percepiti – a decorrere dal 1 gennaio 2015 - in caso di morte in dipendenza di contratti di assicurazione sulla vita, a copertura del rischio demografico, sono esenti dall'imposta sul reddito delle persone fisiche.

2. In caso di permanenza in vita dell'Assicurato alla scadenza di Contratto, di Riscatto totale o di Riscatto parziale

Le somme corrisposte dall'Impresa di Assicurazione in caso di permanenza in vita dell'Assicurato alla scadenza del Contratto o di Riscatto totale sono soggette ad un'imposta sostitutiva dell'imposta sui redditi nella misura prevista di volta in volta dalla legge. Tale imposta, al momento della redazione del presente documento, è pari al 26% sulla differenza (plusvalenza) tra il capitale maturato e l'ammontare dei premi versati (al netto di eventuali riscatti parziali), con l'eccezione dei proventi riferibili ai titoli di stato italiani ed equiparati (Paesi facenti parte della white list), per i quali l'imposta è pari al 12,5%.

In caso di Riscatto parziale, ai fini del computo del reddito di capitale da assoggettare alla predetta imposta sostitutiva, l'ammontare dei Premi va rettificato in funzione del rapporto tra il capitale erogato ed il valore economico della polizza alla data del Riscatto parziale.

3. In caso di Recesso

Le somme corrisposte in caso di Recesso sono soggette all'imposta sostitutiva delle imposte sui redditi nella misura e con gli stessi criteri indicati per il Riscatto totale del Contratto.

Tassazione delle somme corrisposte a soggetti esercenti attività d'impresa

Le somme corrisposte a soggetti che esercitano l'attività d'impresa non costituiscono redditi di capitale, bensì redditi d'impresa. Su tali somme l'Impresa non applica l'imposta sostitutiva di cui all'art. 26-ter del D.P.R. 29 settembre 1973, n. 600.

Se le somme sono corrisposte a persone fisiche o enti non commerciali in relazione a contratti stipulati nell'ambito dell'attività commerciale, l'Impresa non applica l'imposta sostitutiva, qualora gli interessati presentino una dichiarazione in merito alla sussistenza di tale requisito.

Mosaico Revolution

Allegato alla Parte III del Prospetto d'Offerta

Il presente Allegato alla Parte III è stato depositato in CONSOB il 01/06/2017 ed è valido a partire dal 05/06/2017.

A) Informazioni generali

I soggetti distributori

Il presente Contratto è distribuito da Banca Monte dei Paschi di Siena S.p.A., con sede legale in Piazza Salimbeni, 3 - 53100, Siena, Italia.

Contratto di assicurazione sulla Vita di tipo Unit Linked *MOSAICO REVOLUTION*

Condizioni di assicurazione

Sezione 2

Regolamento dei fondi interni

Il Regolamento dei Fondi Interni, che è stato predisposto separatamente dalle Condizioni di Assicurazione, deve essere consegnato su richiesta dell'Investitore-Contraente.

Art. 29 - Costituzione e denominazione dei Fondi Interni

L'Impresa di Assicurazione ha costituito i seguenti Fondi Interni, suddivisi in Quote e denominati:

Denominazione del Fondo	Codice
Secure 2.0	AF17
Defensive 2.0	AF18
Balanced 2.0	AF19
Dynamic 2.0	AF20
European Equity B	AF07
USA Equity B	AF08
Pacific Equity B	AF09
Emerging Markets Equity B	AF10
Liquidity 2.0	AF21
Euro Government Bonds B	AF12
Global Bond	AF22
Multi Asset Solution	AF23
Commodities B	AF24
Global Real Estates B	AF25
Emerging Market Debt	AF26
China Equity	AF27
Euro Credit	AF28
Secure Plus	AF29
Diversified Income	AF33
Global High Yield	AF34
Short Maturity Diversified Bond	AF35

Il Premio Unico, il Premio Ricorrente e gli eventuali Versamenti Aggiuntivi, al netto dei costi indicati all'articolo 15 delle Condizioni di Assicurazione, corrisposti dall'Investitore-Contraente, saranno impiegati dall'Impresa di Assicurazione per l'acquisto delle Quote dei Fondi Interni.

Ciascun Fondo Interno costituisce patrimonio separato dalle altre attività dell'Impresa di Assicurazione.

Nel Fondo Interno confluiranno unicamente il Premio Unico e gli eventuali Versamenti Aggiuntivi, al netto degli oneri, costi e spese sopra indicati, corrisposti dall'Investitore-Contraente.

Art. 30 - Obiettivo dei Fondi Interni

L'obiettivo della gestione finanziaria di ciascuno dei Fondi interni richiamati al precedente Art. 29, a seconda del profilo di rischio proprio di ciascuno di essi, è quello di realizzare l'incremento delle somme versate da ciascun Investitore-Contraente.

L'Impresa di Assicurazione non presta alcuna garanzia di rendimento minimo, di conservazione del

capitale o di rimborso del Premio Versato, pertanto vi è la possibilità che l'Investitore-Contraente ottenga un ammontare inferiore al Premio Versato, per effetto dei rischi finanziari connessi al presente Contratto. L'Investitore-Contraente assume il rischio dell'andamento negativo del valore delle Quote. I rischi finanziari connessi alla sottoscrizione del presente Contratto sono riconducibili alle possibili variazioni del valore delle Quote del Fondo Interno, le quali a loro volta dipendono dall'andamento delle attività sottostanti al Contratto, di cui le Quote sono rappresentative. L'entità della prestazione può essere, quindi, inferiore ai Premi versati.

Art. 31 - Partecipanti al Fondo Interno

Possono partecipare a ciascuno dei suddetti Fondi interni gli Investitori-Contraenti (persone fisiche o giuridiche) che sottoscrivono il contratto assicurativo, denominato Mosaico Revolution ed espresso in Quote.

Art. 32 - Destinazione dei versamenti

Il prodotto consente di investire il Premio Unico, il Premio Ricorrente e gli eventuali Versamenti Aggiuntivi in Quote dei Fondo Interni, dal cui valore dipendono le prestazioni finanziarie e assicurative previste dal Contratto.

Il Premio pagato dall'Investitore-Contraente, e gli eventuali Versamenti Aggiuntivi, saranno impiegati per acquistare Quote di uno o più Fondi Interni, fino ad un massimo di venti, selezionati dall'Investitore-Contraente. Il numero di Quote assegnate al Contratto si ottiene dividendo il Premio pagato, al netto dei costi indicati all'Art. 15 (Capitale Investito) delle Condizioni di Assicurazione, per il Valore Unitario della Quota relativo al Fondo Interno o ai Fondi Interni prescelti.

Art. 33 – Gestori dei Fondi Interni e criteri di investimento dei Fondi Interni

La gestione dei Fondi e l'attuazione delle politiche di investimento competono all'Impresa di Assicurazione, che vi provvede nell'interesse dei partecipanti.

L'Impresa di Assicurazione, nell'ottica di una più efficiente gestione dei Fondi, ha facoltà di conferire ad intermediari abilitati a prestare il servizio di gestione di patrimoni deleghe gestionali, che non implicano alcun esonero o limitazione delle responsabilità dell'Impresa di Assicurazione la quale esercita un costante controllo sulle operazioni poste in essere dai soggetti delegati.

Ciascun Fondo Interno potrà investire le somme versate dagli Investitori-Contraenti in:

- 1) Strumenti finanziari, emessi o garantiti da Stati appartenenti alla zona A, ai sensi della Direttiva 89/647/CEE, da enti locali o da enti pubblici di stati membri o da organizzazioni internazionali cui aderiscono uno o più dei predetti Stati, ovvero da soggetti residenti nei predetti Stati membri, che abbiano un rating minimo pari ad A (S&P) o equivalente (A2 Moodys) e che facciano riferimento alle seguenti tipologie:
 - a) titoli di Stato;
 - b) titoli obbligazionari o altri titoli assimilabili, che prevedano a scadenza almeno il rimborso nominale;
 - c) titoli azionari;
 - d) strumenti finanziari derivati collegati a strumenti finanziari idonei, finalizzata alla efficiente gestione del portafoglio. Resta in ogni caso inteso che l'investimento in strumenti finanziari derivati potrà avvenire nel rispetto dei presupposti, delle finalità e delle condizioni per il loro utilizzo previsti dalla normativa vigente, purché detto investimento non alteri i profili di rischio e le caratteristiche del Fondo;
 - e) titoli strutturati e altri ibridi che prevedano a scadenza almeno il rimborso del valore nominale nel rispetto dei limiti e della normativa vigente.
- 2) fondi di investimento mobiliari, diversi dai fondi riservati e dai fondi speculativi, con le seguenti caratteristiche:
 - a) OICR armonizzati, ai sensi della direttiva 85/611/CEE, come successivamente modificata;
- 3) strumenti monetari, emessi o garantiti da soggetti residenti in Stati della zona A o da organizzazioni inter-nazionali cui aderiscono uno o più dei predetti Stati, che facciano riferimento alle seguenti tipologie ed abbiano una scadenza non superiore a sei mesi:
 - a) depositi bancari in conto corrente;
 - b) certificati di deposito e altri strumenti del mercato monetario;
 - c) operazioni di pronti contro termine, con l'obbligo di riacquisto e di deposito di titoli presso una banca.

4) crediti, verso l'erario per crediti di imposta maturati.

Ciascun Fondo Interno investirà le somme versate dagli Investitori-Contraenti prevalentemente in Organismi di Investimento Collettivo del Risparmio (OICR) di cui al precedente punto 2.

Nelle tipologie sopra elencate rientra anche l'eventuale possibilità di investire in parti di OICR promossi o gestiti da imprese appartenenti al Gruppo AXA o in altri strumenti finanziari emessi dall'Impresa di Assicurazione del Gruppo AXA.

Nella scelta delle attività in cui i Fondi Interni possono investire, l'Impresa di Assicurazione osserverà le limitazioni normative e regolamentari in materia vigenti in Italia.

Ciascun Fondo investe in tipologie di attivi diversificati come sotto identificate e nei limiti della categoria Ania di Appartenenza.

- Tipologia di investimento "liquidità":
 - investimento prevalente in strumenti monetari di cui al punto 3) o in strumenti finanziari di cui al punto 2), che a loro volta investano in maniera prevalente in strumenti monetari di cui al punto 3).
- Tipologia di investimento "obbligazionario":
 - investimento prevalente in strumenti finanziari di cui al punto 1-a),1-b),1-e) o in strumenti finanziari di cui al punto 2) che a loro volta investano in maniera prevalente in strumenti finanziari di cui al punto 1-a),1-b),1-e).
- Tipologia di investimento "azionario":
 - investimento prevalente in strumenti finanziari di cui al punto 1-c) o in strumenti finanziari di cui al punto 2) che a loro volta investano in maniera prevalente in strumenti finanziari di cui al punto 1-c).

Denominazione del Fondo	Categoria Ania	Volatilità media annua attesa*	Profilo di rischio del Fondo e dei destinatari*
Secure 2.0	Obbligazionari Misti Area Euro	3.16%	medio
Defensive 2.0	Bilanciato Obbligazionario	6.16%	medio-alto
Balanced 2.0	Bilanciato	6.36%	medio-alto
Dynamic 2.0	Bilanciato Azionario	6.38%	medio-alto
European Equity B	Azionario Europa	14.50%	alto
USA Equity B	Azionario USA	12.47%	alto
Pacific Equity B	Azionario Pacifico	13.97%	alto
Emerging Markets Equity B	Azionario Paesi Emergenti	20.16%	alto
Liquidity 2.0	Liquidità Area Euro	0.58%	medio-basso
Euro Government Bonds B	Obbligazionario Governativo Euro	9.54%	medio-alto
Global Bond	Obbligazionari Misti internazionali	7.31%	medio-alto
Commodities B	Azionario Specializzato	11.27%	alto
Multi Asset Solution	Flessibili	5.23%	medio-alto
Global Real Estates B	Azionario Specializzato	16.33%	alto
Emerging Market Debt	Obbligazionari puri internazionali governativi medio/lungo termine	6.40%	medio-alto
China Equity	Azionario Specializzato	16.04%	alto
Euro Credit	Obbligazionari puri euro corporate	3.10%	medio
Secure Plus	Obbligazionari misti	1.22%	medio-basso
Diversified Income	Bilanciato	6.87%	medio-alto
Global High Yield	Obbligazionari misti	7.06%	medio-alto
Short Maturity Diversified Bond	Obbligazionari misti	2.14%	medio

(*) Dati basati sulla Versione "Premio Unico" del Fondo

Regolamento dei fondi interni

Laddove vengano specificati nell'ambito della tipologia di investimento un'area geografica o un settore merceologico le definizioni di cui sopra devono intendersi riferite in modo prevalente a valori mobiliari di quell'area o settore.

L'Impresa di Assicurazione ha inoltre individuato i seguenti parametri oggettivi di riferimento (Benchmark) con i quali si possono confrontare i rendimenti dei Fondi Interni contemplati dalla polizza.

Fondo	Benchmark
Secure 2.0	10% EONIA Capitalization Index 7 Days
	80% Citi EURO Big All Mats Index
	7% MSCI Europe
	3% MSCI USA
Defensive 2.0	65% Citi EURO Big All Mats Index
	5% EONIA Capitalization Index 7 Days
	15% MSCI Europe
	7% MSCI USA
	6% MSCI Pacific
	2% MSCI Emerging
Balanced 2.0	50% Citi EURO Big All Mats Index
	25% MSCI Europe
	13% MSCI USA
	8% MSCI Pacific
	4% MSCI Emerging
Dynamic 2.0	30% Citi EURO Big All Mats Index
	35% MSCI Europe
	17% MSCI USA
	10% MSCI Pacific
	8% MSCI Emerging
European Equity B	100% MSCI Europe
USA Equity B	100% MSCI USA
Pacific Equity B	100% MSCI Pacific
Emerging Markets Equity B	100% MSCI Emerging
Liquidity 2.0	100% EONIA Capitalization Index 7 Days
Euro Government Bonds B	100% JPM EMU ALL MATURITIES
Global Bond	75% Barcap Global Aggregate Total Return Euro Hedged
	25% BoA Merrill Lynch Global High Yield Constrained Total Return Euro Hedged
Multi Asset Solution	100% Capitalization index 7 days
Commodities B	50% MSCI World Energy
	50% MSCI World Materials
Global Real Estates B	100% FTSE EPRA NAREIT Real Estate Index
Emerging Market Debt	50% JPM GBI-EM Global Diversified
	40% JPM EMBI Global Diversified
	10% JPM CEMBI Broad Diversified
China Equity	100% MSCI Golden Dragon
Euro Credit	100% Iboxx Euro Corporate Bond Index
Secure Plus	100% Eonia Capitalization index 7 days

Fondo	Benchmark
Diversified Income	100% BoA Merrill Lynch Global High Yield Total Return Euro Hedged
Global High Yield	100% Bloomberg Barclays Global Agg 1-3 years EUR hedged
Short Maturity Diversified Bond	30% MSCI World High Dividend
	35% MSCI Europe
	20% BBgB Global Aggregate TR Eur
	20% BofA ML Global High Yield Index Eur
	20% JP Morgan Euro EMBI Global Diversified Composite
	10% FTSE ESPRA/NAREIT Developed NR EUR

L'Impresa di assicurazione, con l'obiettivo di perseguire gli interessi degli investitori-Contraenti si riserva la facoltà di modificare i criteri di investimento dei fondi interni.

Art. 34 - Valore delle Quote e loro pubblicazione

L'Impresa di Assicurazione determina quotidianamente il Valore Unitario delle Quote di ciascun Fondo Interno (con esclusione dei giorni di chiusura delle borse). Il Valore Unitario delle Quote di ogni Fondo Interno è determinato dall'Impresa di Assicurazione dividendo l'ammontare complessivo dell'attivo di ogni Fondo interno, al netto delle spese di cui al successivo Art. 36 e delle Commissioni di gestione di cui al successivo Art. 35, per il numero delle Quote presenti in ciascuno dei Fondi Interni, salvo il verificarsi di Eventi di Turbativa del Fondo Interno. Il valore delle Quote, così determinato, viene pubblicato giornalmente sul quotidiano "Il Sole 24 Ore" e sul sito internet dell'Impresa di Assicurazione all'indirizzo www.axa-mpsfinancial.ie.

Eventi di Turbativa del Fondo Interno: indica qualunque evento, inclusi a titolo non esaustivo gli eventi di seguito indicati, con riferimento agli strumenti finanziari inclusi nel Fondo Interno, che impedisca, sospenda, alteri o renda altrimenti impossibile la valorizzazione delle quote del Fondo Interno da parte dell'Impresa di Assicurazione in una o più Date di Valorizzazione di Riferimento:

a) illiquidità degli attivi sottostanti il Fondo Interno

Nel caso in cui l'Impresa di Assicurazione sospenda la valorizzazione del Fondo Interno a causa della sopravvenuta "illiquidità" (vedi Parte I, Sezione a), par. 2 del Prospetto d'offerta) di uno o più degli attivi sottostanti, il termine contrattualmente previsto per il pagamento delle prestazioni dovute in dipendenza del presente Contratto resterà sospeso fino al momento in cui non verrà ripristinata la valorizzazione del Fondo Interno. Il conseguente ritardo nei pagamenti delle predette prestazioni non è imputabile all'Impresa di Assicurazione. In ogni caso, l'Impresa di Assicurazione provvederà appena possibile a determinare il valore del Fondo Interno secondo le condizioni di mercato disponibili. Dalla predetta data inizierà a decorrere nuovamente il termine entro cui l'Impresa di Assicurazione è obbligata a eseguire i pagamenti;

b) assenza della valorizzazione degli attivi sottostanti il Fondo Interno

Nel caso in cui l'Impresa di Assicurazione sospenda la valorizzazione del Fondo Interno a causa dell'indisponibilità del valore di uno o più degli attivi sottostanti dovuta ad una sospensione e/o sostanziale limitazione dell'attività dei mercati o dei gestori degli OICR che abbiano come effetto una turbativa sul valore del Fondo Interno, il termine contrattualmente previsto per il pagamento delle prestazioni dovute in dipendenza del presente Contratto resterà sospeso fino al momento in cui non verrà ripristinata la valorizzazione del Fondo Interno. Il conseguente ritardo nei pagamenti delle predette prestazioni non è imputabile all'Impresa di Assicurazione. In ogni caso, l'Impresa di Assicurazione provvederà appena possibile a determinare il valore del Fondo Interno

secondo le condizioni di mercato disponibili. Dalla predetta data inizierà a decorrere nuovamente il termine entro cui l'Impresa di Assicurazione è obbligata a eseguire i pagamenti;

c) ritardo della valorizzazione degli attivi sottostanti il Fondo Interno

Nel caso in cui l'Impresa di Assicurazione sospenda la valorizzazione del Fondo Interno a causa di un ritardo nella ricezione del valore di uno o più degli attivi sottostanti rispetto al momento del calcolo del Valore Unitario di Quota non dovuto ad una sospensione e/o sostanziale limitazione dell'attività dei mercati o dei gestori degli OICR che abbiano come effetto una turbativa sul valore del Fondo Interno, il termine contrattualmente previsto per il pagamento delle prestazioni dovute in dipendenza del presente Contratto resterà sospeso fino al momento in cui non verrà ripristinata la valorizzazione del Fondo Interno. Il conseguente ritardo nei pagamenti delle predette prestazioni non è imputabile all'Impresa di Assicurazione. In ogni caso, l'Impresa di Assicurazione potrà decidere a sua discrezione di determinare il valore del Fondo Interno appena possibile prendendo a riferimento per l'attivo oggetto del ritardo il valore rilevato il primo giorno lavorativo utile precedente la data di sospensione. Dalla predetta data inizierà a decorrere nuovamente il termine entro cui l'Impresa di Assicurazione è obbligata a eseguire i pagamenti.

Art. 35 - Commissioni di gestione dei Fondi Interni

35.1 Remunerazione dell'Impresa di Assicurazione

Su ciascun Fondo Interno grava la commissione annuale di gestione indicata in tabella:

Denominazione del Fondo Interno	Commissione annua di gestione in % del patrimonio netto			Commissione di overperformance
		quota parte per il servizio di asset allocation degli OICR collegati	quota parte per il servizio di amministrazione del contratto	
Secure 2.0	1,60%	0,40%	1,20%	Non prevista
Defensive 2.0	1,70%	0,43%	1,27%	Non prevista
Balanced 2.0	1,85%	0,47%	1,38%	Non prevista
Dynamic 2.0	2,00%	0,50%	1,50%	Non prevista
European Equity B	2,10%	0,53%	1,57%	Non prevista
USA Equity B	2,10%	0,53%	1,57%	Non prevista
Pacific Equity B	2,10%	0,53%	1,57%	Non prevista
Emerging Markets Equity B	2,10%	0,53%	1,57%	Non prevista
Liquidity 2.0	1,00%	0,25%	0,75%	Non prevista
Euro Government Bonds B	1,50%	0,37%	1,13%	Non prevista
Global Bond	1,80%	0,45%	1,35%	Non prevista
Multi Asset Solution	1,90%	0,47%	1,43%	Non prevista
Commodities B	2,10%	0,53%	1,57%	Non prevista
Global Real Estates B	2,10%	0,53%	1,57%	Non prevista
Emerging Market Debt	1,90%	0,47%	1,43%	Non prevista
China Equity	2,20%	0,55%	1,65%	Non prevista
Euro Credit	1,70%	0,43%	1,27%	Non prevista
Secure Plus	1,40%	0,35%	1,05%	Non prevista
Diversified Income	2,00%	0,50%	1,50%	Non prevista
Global High Yield	1,80%	0,45%	1,35%	Non prevista
Short Maturity Diversified Bond	1,70%	0,43%	1,27%	Non prevista

35.2 Remunerazione delle SGR (relativa all'acquisto di Oicr da parte dei Fondi)

Il patrimonio dei Fondi Interni è costituito da parti di OICR in misura superiore al 10% del patrimonio stesso. Di seguito sono riportati gli oneri che gravano direttamente sul patrimonio degli OICR in cui il Fondo Interno investe alla data di redazione del presente Contratto. Tali commissioni sono stabilite dalle SGR e, quindi, varieranno a seconda degli investimenti effettuati.

Denominazione del Fondo Interno	Oneri connessi alla sottoscrizione e al rimborso delle quote degli OICR	Commissione di gestione massima applicata dalla SGR	Commissione di overperformance massima applicata dalla SGR*	
			Rispetto alla overperformance	Rispetto al NAV
Secure 2.0	0%	1,90%	20%	1,20%
Defensive 2.0	0%	1,90%	20%	1,20%
Balanced 2.0	0%	2,00%	20%	1,20%
Dynamic 2.0	0%	2,00%	20%	1,20%
European Equity B	0%	2,00%	20%	1,20%
USA Equity B	0%	2,00%	20%	1,20%
Pacific Equity B	0%	2,00%	20%	1,20%
Emerging Markets Equity B	0%	2,00%	20%	1,20%
Liquidity 2.0	0%	0,80%	20%	1,20%
Euro Government Bonds B	0%	1,40%	20%	1,20%
Global Bond	0%	2,00%	20%	1,20%
Multi Asset Solution	0%	2,50%	20%	1,20%
Commodities B	0%	2,50%	20%	1,20%
Global Real Estates B	0%	2,50%	20%	1,20%
Emerging Market Debt	0%	2,00%	20%	1,20%
China Equity	0%	2,00%	20%	1,20%
Euro Credit	0%	1,60%	20%	1,20%
Secure Plus	0%	1,90%	20%	1,20%*
Diversified Income	0%	2,00%	20%	1,20%
Global High Yield	0%	2,00%	20%	1,20%
Short Maturity Diversified Bond	0%	1,90%	20%	1,20%

*Eventuali Commissioni di Overperformance possono essere prelevate dagli OICR in cui investono i fondi interni con un massimo del 20% della overperformance rispetto a determinati indicatori di mercato ovvero, a seconda degli OICR stessi, dell'1,20% del NAV dei Fondi.

Gli OICR utilizzati prevedono il riconoscimento di “rebates” all’Impresa di Assicurazione. Tali utilità, come illustrato al punto 19.2 della Parte I del Prospetto d’offerta, sono riconosciute interamente al patrimonio dei Fondi Interni.

Art. 36 - Regime delle spese

Su ogni Fondo Interno gravano, oltre che le commissioni annue di gestione di cui al precedente Art. 35:

- le spese di pubblicazione del Valore Unitario delle quote di ciascun Fondo Interno;
- le spese di revisione e di certificazione;
- gli oneri di intermediazione inerenti alla compravendita dei valori mobiliari e le relative imposte e tasse;
- le spese di amministrazione e custodia.

Art. 37 - Determinazione del patrimonio netto dei Fondi Interni

Il patrimonio netto è dato dalla valorizzazione in base ai valori di mercato delle attività del Fondo Interno al netto di tutte le passività riferiti allo stesso giorno di valorizzazione, salvo il verificarsi di Eventi di Turbativa del Fondo Interno.

Le attività del Fondo saranno valutate secondo i principi di seguito esposti:

- le quote di OICR saranno valutate al prezzo rilevato sui mercati nei giorni di valorizzazione;
- gli altri valori mobiliari quotati (ad esempio azioni o obbligazioni) sono valutati al prezzo di chiusura di borsa relativo al giorno di valorizzazione;
- i valori mobiliari non quotati (ad es. azioni, obbligazioni o quote di OICR) o quotati con periodicità non coerente con quella di valorizzazione del fondo, saranno valutati sulla base delle quotazioni di valori mobiliari aventi caratteristiche simili (ad es. azioni dello stesso settore o altre obbligazioni dello stesso emittente) o in mancanza, in base a parametri oggettivi di mercato (ad es. tassi di interesse di mercato o indici di Borsa), da un esperto indipendente.

Eventuali rimborsi di imposta maturati dall'Impresa di Assicurazione per effetto della negoziazione di valori mobiliari effettuati nell'ambito dell'attività di gestione dei Fondi saranno attribuiti al patrimonio dei Fondi stessi il Giorno Lavorativo immediatamente successivo alla data di incasso.

Art. 38 - Modifiche ai Fondi Interni

L'Impresa di Assicurazione allo scopo di perseguire gli interessi dell'Investitore-Contraente si riserva di modificare il presente Regolamento a seguito di variazioni della normativa ad esso applicabile, ovvero di mutati criteri gestionali.

In tal caso ciascun Investitore-Contraente sarà debitamente informato in merito alle modifiche e potrà chiedere entro 30 giorni dal ricevimento della comunicazione dell'Impresa di Assicurazione il trasferimento tra Fondi Interni.

Art. 39 - Rendiconto della gestione

In corrispondenza di ogni nuovo esercizio annuale, coincidente con il quindicesimo giorno lavorativo del mese di ciascun anno, viene redatto il rendiconto della gestione dei Fondi Interni.

Appendice

Glossario dei termini tecnici utilizzati nel prospetto d'offerta

Data di deposito in Consob del Glossario: 01/06/2017

Data di validità del Glossario: dal 05/06/2017

Assicurato: la persona fisica sulla cui vita è stipulato il Contratto e che può coincidere con l'Investitore-Contraente.

Benchmark: Portafoglio di strumenti finanziari tipicamente determinato da soggetti terzi e valorizzato a valore di mercato, adottato come parametro di riferimento oggettivo per la definizione delle linee guida della politica di investimento di alcune tipologie di Fondi Interni/OICR/linee/Combinazioni Libere.

Beneficiario: la persona fisica o giuridica, che può anche coincidere con l'Investitore-Contraente, designata da quest'ultimo a ricevere la prestazione prevista dal Contratto al verificarsi dell'evento assicurato.

Capitale Investito: Parte dell'importo versato che viene effettivamente investita dall'Impresa di Assicurazione in Fondi Interni ovvero in OICR secondo Combinazioni Libere ovvero secondo combinazioni predefinite. Esso è determinato come differenza tra il Capitale Nominale e i costi di caricamento, nonché, ove presenti, gli altri costi applicati al momento del pagamento del Premio.

Capitale Maturato: Capitale che l'Assicurato ha il diritto di ricevere alla data di scadenza del Contratto ovvero alla data di Riscatto prima della scadenza. Esso è determinato in base alla valorizzazione del Capitale Investito in corrispondenza delle suddette date.

Capitale Nominale: Premio Versato per la sottoscrizione di Fondi Interni ovvero OICR secondo Combinazioni Libere ovvero secondo combinazioni predefinite al netto delle spese di emissione e dei costi delle coperture assicurative.

Cedola: ammontare pari alla moltiplicazione tra il numero di Quote assegnate al Contratto alla Data di Stacco Cedola e la variazione percentuale (se positiva) tra il Valore Unitario della Quota alla Data di Istituzione del Fondo Interno (10 euro) e il Valore Unitario della Quota il decimo giorno lavorativo precedente la Data di Stacco Cedola.

Certificato di polizza: il documento attestante la conclusione del Contratto.

Categoria: La categoria del Fondo Interno/OICR/linea/combinazione libera è un attributo dello stesso volto a fornire un'indicazione sintetica della sua politica di investimento.

Classe: Articolazione di un Fondo/OICR in relazione alla politica commissionale adottata e ad ulteriori caratteristiche distintive.

Combinazione libera: Allocazione del Capitale Investito tra diversi Fondi Interni/OICR realizzata attraverso combinazioni libere degli stessi sulla base della scelta effettuata dall'Investitore-Contraente.

Combinazioni predefinite (c.d. linee di investimento o linee): Allocazione del Capitale Investito tra diversi Fondi Interni/OICR realizzata attraverso combinazioni predefinite degli stessi sulla base di una preselezione effettuata dall'Impresa di Assicurazione.

Commissioni di gestione: Compensi pagati all'Impresa di Assicurazione mediante addebito diretto sul patrimonio del/la Fondo Interno/OICR/linea/Combinazione Libera ovvero mediante cancellazione di quote per remunerare l'attività di gestione in senso stretto. Sono calcolati quotidianamente sul patrimonio netto del/la Fondo Interno/OICR/linea/combinazione libera e prelevati ad intervalli più ampi (mensili, trimestrali, ecc.). In genere, sono espresse su base annua.

Commissioni di incentivo (o di performance): Commissioni riconosciute al gestore del/la Fondo Interno/OICR/linea/Combinazione Libera per aver raggiunto determinati obiettivi di rendimento in un certo periodo di tempo. In alternativa possono essere calcolate sull'incremento di valore della Quota del/la fondo interno/OICR/linea/Combinazione Libera in un determinato intervallo temporale. Nei Fondi Interni/OICR/linee/Combinazioni Libere con gestione "a benchmark" sono tipicamente calcolate in termini percentuali sulla differenza tra il rendimento del/la Fondo Interno/OICR/linea/Combinazione Libera e quello del benchmark.

Condizioni di Assicurazione: le condizioni contrattuali relative al Contratto che vengono consegnate all'Investitore–Contraente unitamente alla Scheda Sintetica.

CONSOB: Commissione Nazionale per le Società e la Borsa. Relativamente alle imprese di assicurazione, la Consob è incaricata di vigilare sull'attività di offerta al pubblico di prodotti finanziari emessi dalle imprese di assicurazione sotto il profilo della trasparenza informativa.

Contratto: il presente prodotto finanziario-assicurativo di tipo unit linked emesso dall'Impresa di Assicurazione ed oggetto del Prospetto d'offerta.

Controvalore delle Quote: l'importo pari al prodotto tra il numero delle Quote assegnate al Contratto ed esistenti nel giorno di valorizzazione ed il Valore Unitario della Quota rilevato nella medesima data.

Conversione (c.d. Switch): Operazione con cui il sottoscrittore effettua il disinvestimento di Quote/azioni dei Fondi Interni/OICR/linee sottoscritti e il contestuale reinvestimento del Controvalore ricevuto in Quote/azioni di altri Fondi Interni/OICR/linee.

Costi di caricamento: Parte del Premio Versato dall'Investitore-Contraente destinata a coprire i costi commerciali e amministrativi dell'Impresa di Assicurazione.

Costi delle coperture assicurative: Costi sostenuti a fronte delle coperture assicurative offerte dal Contratto, calcolati sulla base del rischio assunto dall'assicuratore.

Data di Decorrenza: il terzo Giorno Lavorativo successivo alla data di pagamento del Premio Unico.

Data di Stacco Cedola): Le Date di Stacco Cedola coincidono con il quarto mercoledì di Maggio a partire dal 2018 e per tutti gli anni successivi.

Destinazione dei proventi: Politica di destinazione dei proventi in relazione alla loro redistribuzione agli investitori ovvero alla loro accumulazione mediante reinvestimento nella gestione medesima.

Duration: Scadenza media dei pagamenti di un titolo obbligazionario. Essa è generalmente espressa in anni e corrisponde alla media ponderata delle date di corresponsione di flussi di cassa (c.d. cash flows) da parte del titolo, ove i pesi assegnati a ciascuna data sono pari al valore attuale dei flussi di cassa ad essa corrispondenti (le varie cedole e, per la data di scadenza, anche il capitale). È una misura approssimativa della sensibilità del prezzo di un titolo obbligazionario a variazioni nei tassi di interesse.

Eventi di Turbativa del Fondo Interno: indica qualunque evento, inclusi a titolo non esaustivo gli eventi di seguito indicati, con riferimento agli strumenti finanziari inclusi nel Fondo Interno, che impedisca, sospenda, alteri o renda altrimenti impossibile la

valorizzazione delle Quote del Fondo Interno da parte dell'Impresa di Assicurazione in una o più Date di Valorizzazione di Riferimento:

a) *illiquidità degli attivi sottostanti il Fondo Interno*

Nel caso in cui l'Impresa di Assicurazione sospenda la valorizzazione del Fondo Interno a causa della sopravvenuta "illiquidità" (vedi Parte I, Sezione a), par. 2 del Prospetto d'offerta) di uno o più degli attivi sottostanti, il termine contrattualmente previsto per il pagamento delle prestazioni dovute in dipendenza del presente Contratto resterà sospeso fino al momento in cui non verrà ripristinata la valorizzazione del Fondo Interno. Il conseguente ritardo nei pagamenti delle predette prestazioni non è imputabile all'Impresa di Assicurazione. In ogni caso, l'Impresa di Assicurazione provvederà appena possibile a determinare il valore del Fondo Interno secondo le condizioni di mercato disponibili. Dalla predetta data inizierà a decorrere nuovamente il termine entro cui l'Impresa di Assicurazione è obbligata a eseguire i pagamenti;

b) *assenza della valorizzazione degli attivi sottostanti il Fondo Interno*

Nel caso in cui l'Impresa di Assicurazione sospenda la valorizzazione del Fondo Interno a causa dell'indisponibilità del valore di uno o più degli attivi sottostanti dovuta ad una sospensione e/o sostanziale limitazione dell'attività dei mercati o dei gestori degli OICR che abbiano come effetto una turbativa sul valore del Fondo Interno, il termine contrattualmente previsto per il pagamento delle prestazioni dovute in dipendenza del presente Contratto resterà sospeso fino al momento in cui non verrà ripristinata la valorizzazione del Fondo Interno. Il conseguente ritardo nei pagamenti delle predette prestazioni non è imputabile all'Impresa di Assicurazione. In ogni caso, l'Impresa di Assicurazione provvederà appena possibile a determinare il valore del Fondo Interno secondo le condizioni di mercato disponibili. Dalla predetta data inizierà a decorrere nuovamente il termine entro cui l'Impresa di Assicurazione è obbligata a eseguire i pagamenti;

c) *ritardo della valorizzazione degli attivi sottostanti il Fondo Interno*

Nel caso in cui l'Impresa di Assicurazione sospenda la valorizzazione del Fondo Interno a causa di un ritardo nella ricezione del valore di uno o più degli attivi sottostanti rispetto al momento del calcolo del Valore Unitario di Quota non dovuto ad una sospensione e/o sostanziale limitazione dell'attività dei mercati o dei gestori degli OICR che abbiano come effetto una turbativa sul valore del Fondo Interno, il termine contrattualmente previsto per il pagamento delle prestazioni dovute in dipendenza del presente Contratto resterà sospeso fino al momento in cui non verrà ripristinata la valorizzazione del Fondo Interno. Il conseguente ritardo nei pagamenti delle predette prestazioni non è imputabile all'Impresa di Assicurazione. In ogni caso, l'Impresa di Assicurazione potrà decidere a sua discrezione di determinare il valore del Fondo Interno appena possibile prendendo a riferimento per l'attivo oggetto del ritardo il valore rilevato il primo Giorno Lavorativo utile precedente la data di sospensione. Dalla predetta data inizierà a decorrere nuovamente il termine entro cui l'Impresa di Assicurazione è obbligata ad eseguire i pagamenti.

Gestione a benchmark di tipo attivo: Gestione legata alla presenza di un parametro di riferimento, rispetto a cui la politica di investimento del/la fondo interno /OICR/linea/combinazione libera è finalizzata a creare "valore aggiunto". Tale gestione presenta tipicamente un certo grado di scostamento rispetto al benchmark che può variare, in termini descrittivi, tra: "contenuto", "significativo", e "rilevante".

Gestione a benchmark di tipo passivo: Gestione legata alla presenza di un parametro di riferimento e finalizzata alla replica dello stesso.

Gestore: soggetto incaricato della gestione dei Fondi.

Giorno Lavorativo: qualsiasi giorno nel quale le banche sono aperte per lo svolgimento di attività ordinaria in Italia e in Irlanda e i soggetti inclusi nel ciclo di valorizzazione delle Quote svolgono la loro ordinaria attività.

Grado di rischio: Indicatore sintetico qualitativo del profilo di rischio del/la Fondo Inter-

no/OICR/linea/Combinazione Libera in termini di grado di variabilità dei rendimenti degli strumenti finanziari in cui è allocato il Capitale Investito. Il grado di rischio varia in una scala qualitativa tra: “basso”, “medio-basso”, “medio”, “medio-alto”, “alto” e “molto alto”.

Grado di scostamento dal benchmark: Indicatore sintetico che sintetizza in modo esplicito il contributo specifico dell'attività gestoria alla rischiosità complessiva dell'investimento rispetto alla componente di rischio derivante dal parametro di riferimento prescelto. Nel caso di gestione a benchmark di tipo attivo, lo scostamento del benchmark è valutato secondo una scala qualitativa che prevede le tre seguenti classi gestionali: “contenuto”, “significativo” e “rilevante”.

Impresa di Assicurazione: AXA MPS Financial DAC, un'impresa di assicurazione di diritto irlandese appartenente al Gruppo AXA Italia.

Investitore-Contraente: la persona fisica o giuridica che stipula il Contratto, paga il Premio, nomina ed eventualmente modifica i Beneficiari. L'Investitore-Contraente ha il diritto di recedere o riscattare il Contratto prima della scadenza. L'Investitore-Contraente può coincidere con l'Assicurato.

IVASS: Istituto per la Vigilanza sulle Assicurazioni. È l'autorità italiana incaricata di vigilare sulle attività delle imprese di assicurazione.

Modulo di proposta: Modulo sottoscritto dall'Investitore-Contraente con il quale egli manifesta all'Impresa di Assicurazione la volontà di concludere il contratto di assicurazione in base alle caratteristiche ed alle condizioni in esso indicate.

Orizzonte temporale di investimento consigliato: Orizzonte temporale consigliato espresso in termini di anni e determinato in relazione al grado di rischio, alla tipologia di gestione e alla struttura dei costi dell'investimento finanziario, nel rispetto del principio della neutralità al rischio.

Piano di Decumulo Finanziario: attivabile su richiesta dell'Investitore-Contraente. Tale piano consente all'Investitore-Contraente di effettuare Riscatti parziali programmati con frequenza ed importi, scelti dall'Investitore-Contraente al momento dell'attivazione.

Premio Unico: Premio che l'investitore-Contraente corrisponde in un'unica soluzione all'Impresa di Assicurazione al momento della sottoscrizione del Contratto.

Premio Ricorrente: Premio che l'investitore-Contraente si impegna a versare al momento della sottoscrizione del Contratto in maniera periodica all'Impresa di Assicurazione, nel rispetto dei vincoli indicati nelle Condizioni di Assicurazione.

Premio Versato: Importo versato dall'Investitore-Contraente all'Impresa di Assicurazione per l'acquisto del prodotto finanziario-assicurativo.

Prescrizione: Estinzione di un diritto per mancato esercizio dello stesso entro i termini stabiliti dalla legge. I diritti derivanti dai contratti di assicurazione sulla vita si prescrivono nel termine previsto dall'art. 2952 del codice civile.

Prodotto finanziario-assicurativo di tipo unit linked: Prodotto caratterizzato dall'investimento prevalente del Premio in quote/azioni di fondi interni/OICR – che lega quindi la prestazione dell'assicuratore all'andamento di uno o più prodotti di risparmio gestito – e residuale dello stesso in un contratto finalizzato alla copertura dei rischi demografici.

Proposta d'investimento finanziario: Espressione riferita ad ogni possibile attività finanziaria (ovvero ogni possibile Combinazione di due o più attività finanziarie) sottoscrivibile dall'Investitore-Contraente con specifiche caratteristiche in termini di modalità di versamento dei Premi e/o regime dei costi tali da qualificare univocamente il profilo di rischio-rendimento e l'orizzonte temporale consigliato dell'investimento finanziario. Laddove un'attività finanziaria (ovvero una combinazione di due o più attività finanziarie) sia

abbinata ad appositi servizi/prodotti che comportino una sostanziale modifica del profilo di rischio-rendimento dell'investimento, ciò qualifica una differente proposta d'investimento finanziario.

Prospetto d'offerta: indica la documentazione informativa relativa all'offerta di prodotti finanziari emessi da imprese di assicurazione e consistente in:

- Scheda Sintetica;
- Parte I – Informazioni sull'investimento e sulle coperture assicurative;
- Parte II – Illustrazione dei dati periodici di rischio/rendimento e costi effettivi dell'investimento;
- Parte III – Altre informazioni

Qualifica: La qualifica del Fondo Interno/OICR/linea/Combinazione Libera rappresenta un attributo eventuale che integra l'informativa inerente alla politica gestionale adottata.

Quota: Unità di misura di un Fondo Interno/OICR. Rappresenta la "quota parte" in cui è suddiviso il patrimonio del Fondo Interno/OICR. Quando si sottoscrive un Fondo Interno/OICR si acquista un certo numero di Quote (tutte aventi uguale valore unitario) ad un determinato prezzo.

Rating o merito creditizio: indicatore sintetico, assegnato da società indipendenti specializzate, che esprime il grado di solvibilità di un emittente o di una particolare emissione obbligazionaria e rappresenta una valutazione circa le prospettive di rimborso del capitale e del pagamento degli interessi dovuti secondo le modalità e i tempi previsti.

Recesso: Diritto dell'Investitore-Contraente di recedere dal Contratto e farne cessare gli effetti.

Rendimento: Risultato finanziario ad una data di riferimento dell'investimento finanziario, espresso in termini percentuali, calcolato dividendo la differenza tra il valore del Capitale Investito alla data di riferimento e il valore del Capitale Nominale al momento dell'investimento per il valore del Capitale Nominale al momento del l'investimento.

Revoca della proposta: Possibilità, legislativamente prevista (salvo il caso di proposta-polizza), di interrompere il completamento del contratto di assicurazione prima che l'Impresa di Assicurazione comunichi la sua accettazione che determina l'acquisizione del diritto alla restituzione di quanto eventualmente pagato (escluse le spese per l'emissione del contratto se previste e quantificate nella proposta).

Riscatto: Facoltà dell'Investitore-Contraente di interrompere anticipatamente il Contratto, richiedendo la liquidazione del Capitale Maturato risultante al momento della richiesta e determinato in base alle Condizioni di Assicurazione.

Rischio demografico: Rischio di un evento futuro e incerto (ad es.: morte) relativo alla vita dell'Investitore-Contraente o dell'Assicurato (se persona diversa) al verificarsi del quale l'Impresa di Assicurazione si impegna ad erogare le coperture assicurative previste dal Contratto.

Scenari probabilistici dell'investimento finanziario: Trattasi degli scenari probabilistici di rendimento dell'investimento finanziario al termine dell'orizzonte temporale d'investimento consigliato, determinati attraverso il confronto con i possibili esiti dell'investimento in attività finanziarie prive di rischio al termine del medesimo orizzonte.

Spese di emissione: Spese fisse (ad es. spese di bollo) che l'Impresa di Assicurazione sostiene per l'emissione del Contratto.

Tipologia di gestione del fondo interno/OICR/linea/combinazione libera: La tipologia di gestione del/la Fondo Interno/OICR/linea/Combinazione Libera dipende dalla politica di investimento che lo/la caratterizza (c.d. di ingegnerizzazione finanziaria del prodotto). Esistono tre diverse tipologie di gestione tra loro alternative: "flessibile", "a benchmark" e "a obiettivo di rendimento/protetta". La tipologia di gestione "flessibi-

le” deve essere utilizzata per fondi interni/OICR/linee/combinazioni libere la cui politica di investimento presenta un’ampia libertà di selezione degli strumenti finanziari e/o dei mercati, subordinatamente ad un obiettivo in termini di controllo del rischio; la tipologia di gestione “a benchmark” per i fondi interni/OICR/linee/combinazioni libere la cui politica di investimento è legata ad un parametro di riferimento (c.d. benchmark) ed è caratterizzata da uno specifico stile di gestione; la tipologia di gestione “a obiettivo di rendimento/protetta” per i Fondi Interni/OICR/linee/Combinazioni Libere la cui politica di investimento e/o il cui meccanismo di protezione sono orientati a conseguire, anche implicitamente, un obiettivo in termini di rendimento minimo dell’investimento finanziario.

Total Expense Ratio (TER): Rapporto percentuale, riferito a ciascun anno solare dell’ultimo triennio, fra il totale degli oneri posti a carico del/la Fondo Interno/OICR/linea/Combinazione Libera ed il patrimonio medio, su base giornaliera, dello stesso. In caso di esistenza di più classi di OICR, il TER dovrà essere calcolato per ciascuna di esse.

Valore del patrimonio netto (c.d. NAV): Il valore del patrimonio netto, anche definito NAV (Net Asset Value), rappresenta la valorizzazione di tutte le attività finanziarie oggetto di investimento da parte del Fondo Interno/OICR, al netto degli oneri fiscali gravanti sullo stesso, ad una certa data di riferimento.

Valore di Riscatto: l’importo che sarà corrisposto all’Investitore-Contraente in caso di Riscatto.

Valore Unitario della Quota (c.d. uNAV): Il valore unitario della Quota/azione di un Fondo Interno/OICR, anche definito unit Net Asset Value (uNAV), è determinato dividendo il valore del patrimonio netto del Fondo Interno/OICR (NAV) per il numero delle Quote/azioni in circolazione alla data di riferimento della valorizzazione.

Versamenti Aggiuntivi: le somme, pagate dall’Investitore-Contraente, dopo la conclusione del Contratto che vanno a incrementare il numero delle Quote attribuite all’Investitore-Contraente.

Volatilità: grado di variabilità di una determinata grandezza di uno strumento finanziario (prezzo, tasso, etc.) in un dato periodo di tempo.

PAGINA BIANCA PER ESIGENZE TIPOGRAFICHE

PAGINA BIANCA PER ESIGENZE TIPOGRAFICHE